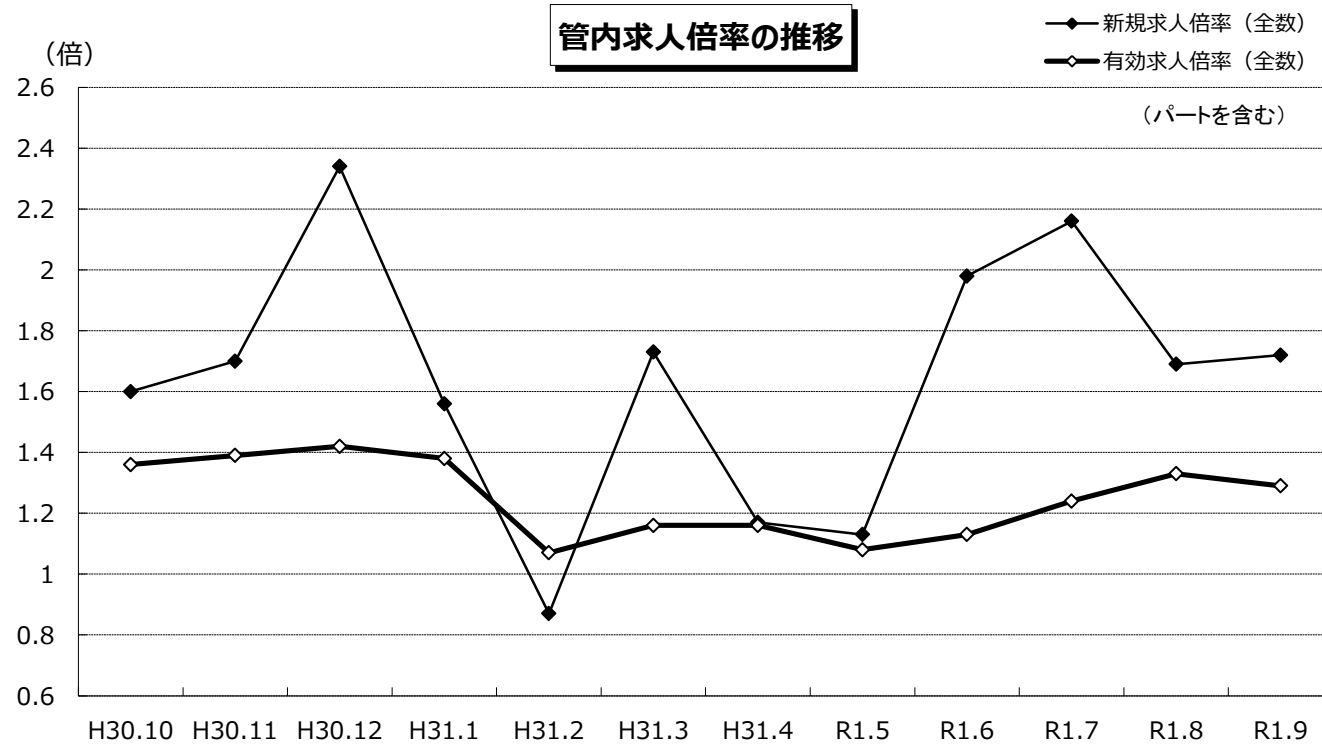


# 雇用のうごき

## 令和元年9月



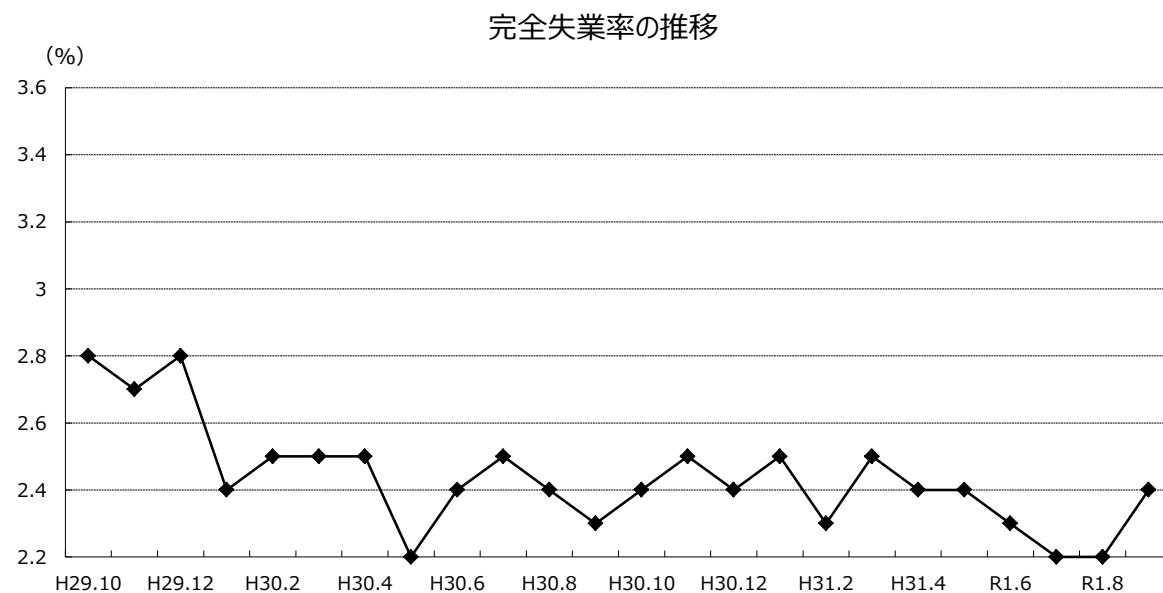
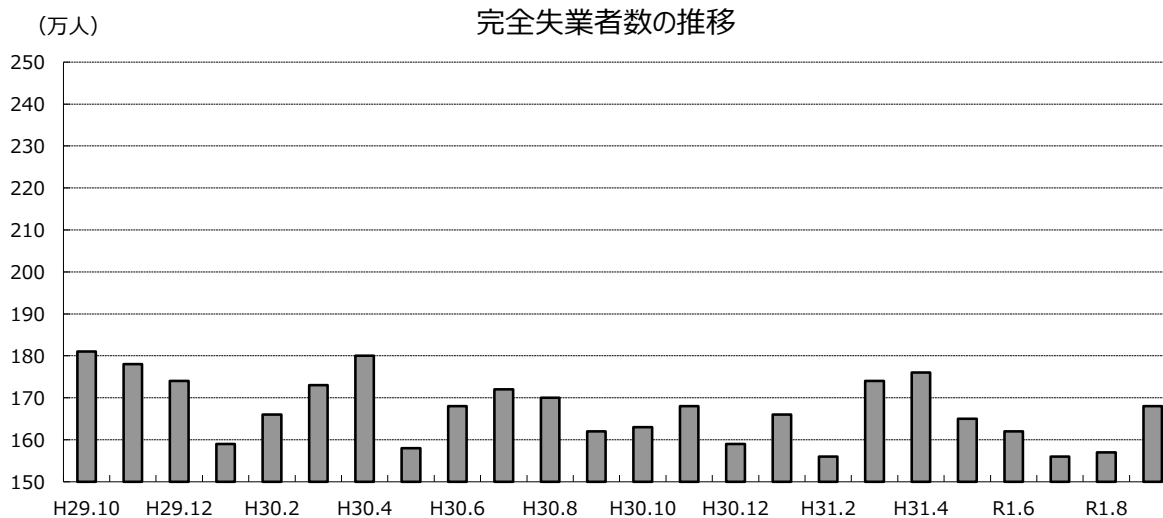
	ページ
◎ 雇用失業指標(全国)	1
◎ 全国・東北各県の有効求人倍率	2
◎ 職業紹介状況	3~5
◎ 職業紹介状況 (中高年齢者)	6~8
◎ 産業別新規求人状況	9~14
◎ 障害者の職業紹介状況	15
◎ 出稼者の職業紹介状況	15
◎ 新規学卒者の職業紹介状況	15
◎ 雇用保険取扱状況	16~18

◎雇用失業指標（全国）

年月	完全失業者数		就業者数		完全失業率 (%)
	(万人)	前年比	(万人)	前年比	
平成22年度	312	▲ 7.1	5,982	▲ 4.8	5.0
平成23年度	283	▲ 9.3	6,013	0.5	4.5
平成24年度	280	▲ 1.1	6,246	3.9	4.3
平成25年度	256	▲ 8.6	6,322	1.2	3.9
平成26年度	233	▲ 9.0	6,360	0.6	3.6
平成27年度	218	▲ 6.4	6,388	0.4	3.3
平成28年度	202	▲ 7.3	6,460	1.1	3.0
平成29年度	183	▲ 9.4	6,566	1.6	2.7
平成30年度	166	▲ 9.3	6,681	1.8	2.4
29年8月	189	▲ 10.8	6,573	1.7	2.8
29年9月	190	▲ 6.9	6,596	1.5	2.8
29年10月	181	▲ 7.2	6,581	1.3	2.8
29年11月	178	▲ 9.6	6,552	1.5	2.7
29年12月	174	▲ 9.8	6,542	1.2	2.8
30年1月	159	▲ 19.3	6,562	1.4	2.4
30年2月	166	▲ 11.7	6,578	2.3	2.5
30年3月	173	▲ 8.0	6,620	2.9	2.5
30年4月	180	▲ 8.6	6,671	2.6	2.5
30年5月	158	▲ 24.8	6,698	2.3	2.2
30年6月	168	▲ 12.5	6,687	1.6	2.4
30年7月	172	▲ 9.9	6,660	1.5	2.5
30年8月	170	▲ 10.1	6,682	1.7	2.4
30年9月	162	▲ 14.7	6,715	1.8	2.3
30年10月	163	▲ 9.9	6,725	2.2	2.4
30年11月	168	▲ 5.6	6,709	2.4	2.5
30年12月	159	▲ 8.6	6,656	1.7	2.4
31年1月	166	4.4	6,628	1.0	2.5
31年2月	156	▲ 6.0	6,656	1.2	2.3
31年3月	174	0.6	6,687	1.0	2.5
31年4月	176	▲ 2.2	6,708	0.6	2.4
1年5月	165	4.4	6,732	0.5	2.4
1年6月	162	▲ 3.6	6,747	0.9	2.3
1年7月	156	▲ 9.3	6,731	1.1	2.2
1年8月	157	▲ 7.6	6,751	1.0	2.2
1年9月	168	3.7	6,768	0.8	2.4

※資料出所：総務省統計局「労働力調査」

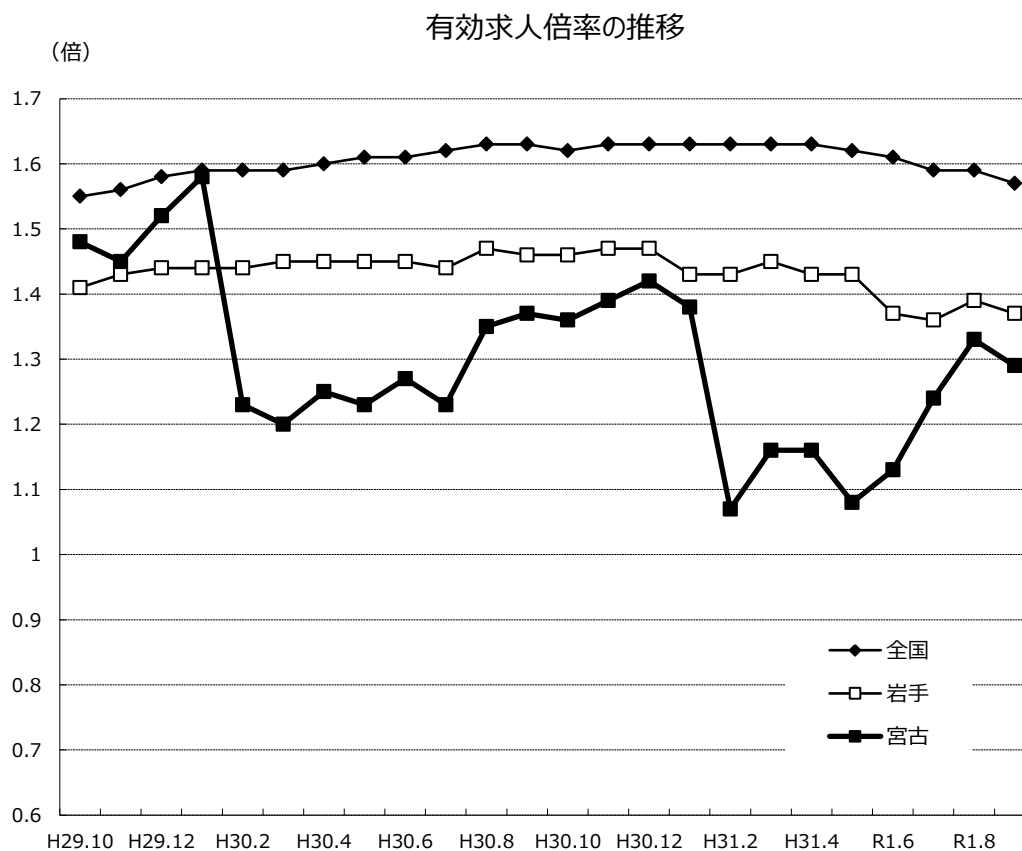
※完全失業者数及び就業者数は原数値、完全失業率は季節調整値。



◎全国・東北各県の有効求人倍率

単位：倍

年月	全国	岩手	宮古	青森	宮城	秋田	山形	福島
平成22年度	0.56	0.46	0.50	0.39	0.47	0.45	0.54	0.45
平成23年度	0.68	0.62	0.53	0.46	0.71	0.57	0.69	0.66
平成24年度	0.82	0.94	1.02	0.61	1.13	0.69	0.91	1.07
平成25年度	0.98	1.06	1.34	0.73	1.26	0.76	1.04	1.28
平成26年度	1.12	1.10	1.30	0.81	1.28	0.94	1.22	1.45
平成27年度	1.24	1.22	1.36	0.96	1.35	1.07	1.21	1.45
平成28年度	1.39	1.32	1.41	1.13	1.50	1.21	1.35	1.43
平成29年度	1.54	1.42	1.49	1.27	1.62	1.41	1.59	1.47
平成30年度	1.62	1.45	1.29	1.30	1.69	1.53	1.64	1.51
29年8月	1.52	1.40	1.68	1.28	1.61	1.36	1.55	1.45
29年9月	1.52	1.40	1.62	1.26	1.60	1.39	1.59	1.45
29年10月	1.55	1.41	1.48	1.26	1.63	1.41	1.60	1.48
29年11月	1.56	1.43	1.45	1.26	1.63	1.45	1.64	1.47
29年12月	1.58	1.44	1.52	1.31	1.66	1.46	1.64	1.49
30年1月	1.59	1.44	1.58	1.31	1.67	1.48	1.67	1.50
30年2月	1.59	1.44	1.23	1.31	1.67	1.49	1.64	1.50
30年3月	1.59	1.45	1.20	1.31	1.69	1.55	1.63	1.51
30年4月	1.60	1.45	1.25	1.30	1.71	1.55	1.62	1.52
30年5月	1.61	1.45	1.23	1.29	1.72	1.52	1.60	1.51
30年6月	1.61	1.45	1.27	1.29	1.71	1.51	1.63	1.49
30年7月	1.62	1.44	1.23	1.29	1.69	1.51	1.65	1.51
30年8月	1.63	1.47	1.35	1.30	1.68	1.52	1.67	1.52
30年9月	1.63	1.46	1.37	1.29	1.68	1.53	1.66	1.52
30年10月	1.62	1.46	1.36	1.30	1.66	1.53	1.66	1.51
30年11月	1.63	1.47	1.39	1.32	1.69	1.53	1.65	1.51
30年12月	1.63	1.47	1.42	1.31	1.70	1.54	1.66	1.51
31年1月	1.63	1.43	1.38	1.35	1.67	1.52	1.63	1.50
31年2月	1.63	1.43	1.07	1.29	1.69	1.56	1.64	1.51
31年3月	1.63	1.45	1.16	1.26	1.65	1.52	1.59	1.55
31年4月	1.63	1.43	1.16	1.29	1.67	1.53	1.55	1.54
1年5月	1.62	1.43	1.08	1.23	1.66	1.50	1.54	1.53
1年6月	1.61	1.37	1.13	1.21	1.64	1.49	1.52	1.52
1年7月	1.59	1.36	1.24	1.20	1.63	1.42	1.45	1.50
1年8月	1.59	1.39	1.33	1.20	1.61	1.42	1.50	1.50
1年9月	1.57	1.37	1.29	1.22	1.61	1.41	1.52	1.50



※パートを含む季節調整値、宮古のみ原数値。 ※季節調整法は、センサス局法Ⅱ (X-12-ARIMA) による。なお、平成30年12月以前の数値は、平成31年1月分公表時に新季節指数により改定されている。

◎職業紹介状況（一般＋パート）

		①新規求職申込件数			②月間有効求職者数			③新規求人数			④月間有効求人数			⑤就職件数			⑥新規求人倍率		⑦有効求人倍率		⑧就職率	
		件	前年度	前年比	人	前年度	前年比	人	前年度	前年比	人	前年度	前年比	件	前年度	前年比	③/①倍	前年差	④/②倍	前年差	⑤/①%	前年差
一般	平成27年度	4,825	5,487	▲ 12.1	15,812	17,118	▲ 7.6	7,841	8,026	▲ 2.3	21,246	21,976	▲ 3.3	2,659	3,112	▲ 14.6	1.63	0.17	1.34	0.06	55.1	▲ 1.6
	平成28年度	4,835	4,825	0.2	15,005	15,812	▲ 5.1	7,699	7,841	▲ 1.8	20,860	21,246	▲ 1.8	2,547	2,659	▲ 4.2	1.59	▲ 0.04	1.39	0.05	52.7	▲ 2.4
	平成29年度	4,543	4,835	▲ 6.0	14,655	15,005	▲ 2.3	7,788	7,699	1.2	21,569	20,860	3.4	2,367	2,547	▲ 7.1	1.71	0.12	1.47	0.08	52.1	▲ 0.6
	平成30年度	4,275	4,543	▲ 5.9	14,348	14,655	▲ 2.1	6,726	7,788	▲ 13.6	18,291	21,569	▲ 15.2	2,183	2,367	▲ 7.8	1.57	▲ 0.14	1.27	▲ 0.20	51.1	▲ 1.0
	平成31年度	1,968	1,911	3.0	7,316	7,257	0.8	3,086	3,272	▲ 5.7	8,735	9,294	▲ 6.0	1,237	1,198	3.3	1.57	▲ 0.14	1.19	▲ 0.09	62.9	0.2
常用	平成27年度	4,234	4,734	▲ 10.6	14,446	15,721	▲ 8.1	7,046	7,246	▲ 2.8	19,389	19,814	▲ 2.1	2,125	2,464	▲ 13.8	1.66	0.13	1.34	0.08	50.2	▲ 1.8
	平成28年度	4,137	4,234	▲ 2.3	13,867	14,446	▲ 4.0	6,871	7,046	▲ 2.5	18,766	19,389	▲ 3.2	1,970	2,125	▲ 7.3	1.66	0.00	1.35	0.01	47.6	▲ 2.6
	平成29年度	4,122	4,137	▲ 0.4	13,945	13,867	0.6	6,979	6,871	1.6	19,444	18,766	3.6	2,044	1,970	3.8	1.69	0.03	1.39	0.04	49.6	2.0
	平成30年度	3,879	4,122	▲ 5.9	13,704	13,945	▲ 1.7	6,087	6,979	▲ 12.8	16,682	19,444	▲ 14.2	1,949	2,044	▲ 4.6	1.57	▲ 0.12	1.22	▲ 0.17	50.2	0.6
	平成31年度	1,921	1,863	3.1	7,202	7,152	0.7	2,872	3,030	▲ 5.2	8,117	8,623	▲ 5.9	1,136	1,104	2.9	1.50	▲ 0.13	1.13	▲ 0.08	59.1	▲ 0.2
一般	30年10月	336	374	▲ 10.2	1,061	1,139	▲ 6.8	537	618	▲ 13.1	1,441	1,687	▲ 14.6	154	167	▲ 7.8	1.60	▲ 0.05	1.36	▲ 0.12	45.8	1.1
	30年11月	269	263	2.3	1,009	1,103	▲ 8.5	458	520	▲ 11.9	1,402	1,602	▲ 12.5	158	203	▲ 22.2	1.70	▲ 0.28	1.39	▲ 0.06	58.7	▲ 18.5
	30年12月	225	298	▲ 24.5	946	1,056	▲ 10.4	526	597	▲ 11.9	1,347	1,608	▲ 16.2	156	160	▲ 2.5	2.34	0.34	1.42	▲ 0.10	69.3	15.6
	31年1月	369	378	▲ 2.4	1,033	1,126	▲ 8.3	574	799	▲ 28.2	1,425	1,784	▲ 20.1	159	157	1.3	1.56	▲ 0.55	1.38	▲ 0.20	43.1	1.6
	31年2月	765	731	4.7	1,517	1,562	▲ 2.9	668	634	5.4	1,617	1,914	▲ 15.5	159	183	▲ 13.1	0.87	0.00	1.07	▲ 0.16	20.8	▲ 4.2
	31年3月	400	461	▲ 13.2	1,525	1,624	▲ 6.1	691	674	2.5	1,765	1,951	▲ 9.5	199	296	▲ 32.8	1.73	0.27	1.16	▲ 0.04	49.8	▲ 14.4
	31年4月	497	427	16.4	1,496	1,417	5.6	583	629	▲ 7.3	1,729	1,777	▲ 2.7	298	274	8.8	1.17	▲ 0.30	1.16	▲ 0.09	60.0	▲ 4.2
	1年5月	349	369	▲ 5.4	1,352	1,336	1.2	393	506	▲ 22.3	1,456	1,639	▲ 11.2	246	210	17.1	1.13	▲ 0.24	1.08	▲ 0.15	70.5	13.6
	1年6月	277	280	▲ 1.1	1,228	1,207	1.7	548	548	0.0	1,386	1,534	▲ 9.6	194	193	0.5	1.98	0.02	1.13	▲ 0.14	70.0	1.1
	1年7月	265	301	▲ 12.0	1,108	1,160	▲ 4.5	572	523	9.4	1,374	1,431	▲ 4.0	166	155	7.1	2.16	0.42	1.24	0.01	62.6	11.1
	1年8月	265	262	1.1	1,056	1,080	▲ 2.2	448	511	▲ 12.3	1,402	1,463	▲ 4.2	165	168	▲ 1.8	1.69	▲ 0.26	1.33	▲ 0.02	62.3	▲ 1.8
	1年9月	315	272	15.8	1,076	1,057	1.8	542	555	▲ 2.3	1,388	1,450	▲ 4.3	168	198	▲ 15.2	1.72	▲ 0.32	1.29	▲ 0.08	53.3	▲ 19.5
常用	30年10月	312	370	▲ 15.7	1,033	1,134	▲ 8.9	503	527	▲ 4.6	1,365	1,521	▲ 10.3	146	154	▲ 5.2	1.61	0.19	1.32	▲ 0.02	46.8	5.2
	30年11月	264	239	10.5	999	1,075	▲ 7.1	400	473	▲ 15.4	1,292	1,442	▲ 10.4	146	154	▲ 5.2	1.52	▲ 0.46	1.29	▲ 0.05	55.3	▲ 9.1
	30年12月	210	283	▲ 25.8	924	1,037	▲ 10.9	450	509	▲ 11.6	1,190	1,421	▲ 16.3	118	126	▲ 6.3	2.14	0.34	1.29	▲ 0.08	56.2	11.7
	31年1月	354	344	2.9	1,004	1,076	▲ 6.7	471	682	▲ 30.9	1,222	1,578	▲ 22.6	126	131	▲ 3.8	1.33	▲ 0.65	1.22	▲ 0.25	35.6	▲ 2.5
	31年2月	488	455	7.3	1,231	1,259	▲ 2.2	603	561	7.5	1,415	1,682	▲ 15.9	133	158	▲ 15.8	1.24	0.01	1.15	▲ 0.19	27.3	▲ 7.4
	31年3月	388	437	▲ 11.2	1,361	1,404	▲ 3.1	630	618	1.9	1,575	1,740	▲ 9.5	176	249	▲ 29.3	1.62	0.21	1.16	▲ 0.08	45.4	▲ 11.6
	31年4月	473	410	15.4	1,460	1,385	5.4	548	570	▲ 3.9	1,586	1,621	▲ 2.2	273	252	8.3	1.16	▲ 0.23	1.09	▲ 0.08	57.7	▲ 3.8
	1年5月	338	350	▲ 3.4	1,316	1,301	1.2	379	473	▲ 19.9	1,372	1,519	▲ 9.7	228	200	14.0	1.12	▲ 0.23	1.04	▲ 0.13	67.5	10.4
	1年6月	272	274	▲ 0.7	1,209	1,192	1.4	510	501	1.8	1,311	1,420	▲ 7.7	183	171	7.0	1.88	0.05	1.08	▲ 0.11	67.3	4.9
	1年7月	264	296	▲ 10.8	1,099	1,150	▲ 4.4	503	484	3.9	1,258	1,334	▲ 5.7	148	137	8.0	1.91	0.27	1.14	▲ 0.02	56.1	9.8
	1年8月	262	261	0.4	1,049	1,073	▲ 2.2	412	476	▲ 13.4	1,284	1,369	▲ 6.2	144	160	▲ 10.0	1.57	▲ 0.25	1.22	▲ 0.06	55.0	▲ 6.3
	1年9月	312	272	14.7	1,069	1,051	1.7	520	526	▲ 1.1	1,306	1,360	▲ 4.0	160	184	▲ 13.0	1.67	▲ 0.26	1.22	▲ 0.07	51.3	▲ 16.3

※新規学卒者を除く。

※31年度欄は4月から当月までの累計。

◎職業紹介状況（一般）

		①新規求職申込件数			②月間有効求職者数			③新規求人数			④月間有効求人数			⑤就職件数			⑥新規求人倍率		⑦有効求人倍率		⑧就職率	
		件	前年度	前年比	人	前年度	前年比	人	前年度	前年比	人	前年度	前年比	件	前年度	前年比	③/①倍	前年差	④/②倍	前年差	⑤/①%	前年差
一般	平成27年度	3,558	4,205	▲ 15.4	11,246	12,506	▲ 10.1	5,159	5,209	▲ 1.0	14,076	14,278	▲ 1.4	1,921	2,315	▲ 17.0	1.45	0.21	1.25	0.11	54.0	▲ 1.1
	平成28年度	3,544	3,558	▲ 0.4	10,447	11,246	▲ 7.1	4,931	5,159	▲ 4.4	13,574	14,076	▲ 3.6	1,765	1,921	▲ 8.1	1.39	▲ 0.06	1.30	0.05	49.8	▲ 4.2
	平成29年度	3,259	3,544	▲ 8.0	10,022	10,447	▲ 4.1	5,128	4,931	4.0	14,251	13,574	5.0	1,585	1,765	▲ 10.2	1.57	0.18	1.42	0.12	48.6	▲ 1.2
	平成30年度	2,965	3,259	▲ 9.0	9,370	10,022	▲ 6.5	4,464	5,128	▲ 12.9	12,160	14,251	▲ 14.7	1,440	1,585	▲ 9.1	1.51	▲ 0.06	1.30	▲ 0.12	48.6	0.0
	平成31年度	1,283	1,253	2.4	4,748	4,639	2.3	1,961	2,186	▲ 10.3	5,719	6,238	▲ 8.3	774	784	▲ 1.3	1.53	▲ 0.21	1.20	▲ 0.14	60.3	▲ 2.3
常用	平成27年度	2,976	3,468	▲ 14.2	9,902	11,155	▲ 11.2	4,829	4,812	0.4	13,307	13,233	0.6	1,536	1,817	▲ 15.5	1.62	0.23	1.34	0.15	51.6	▲ 0.8
	平成28年度	2,858	2,976	▲ 4.0	9,337	9,902	▲ 5.7	4,605	4,829	▲ 4.6	12,740	13,307	▲ 4.3	1,340	1,536	▲ 12.8	1.61	▲ 0.01	1.36	0.02	46.9	▲ 4.7
	平成29年度	2,853	2,858	▲ 0.2	9,350	9,337	0.1	4,880	4,605	6.0	13,612	12,740	6.8	1,438	1,340	7.3	1.71	0.10	1.46	0.10	50.4	3.5
	平成30年度	2,577	2,853	▲ 9.7	8,773	9,350	▲ 6.2	4,254	4,880	▲ 12.8	11,666	13,612	▲ 14.3	1,329	1,438	▲ 7.6	1.65	▲ 0.06	1.33	▲ 0.13	51.6	1.2
	平成31年度	1,243	1,210	2.7	4,657	4,559	2.1	1,880	2,121	▲ 11.4	5,488	6,078	▲ 9.7	736	745	▲ 1.2	1.51	▲ 0.24	1.18	▲ 0.15	59.2	▲ 2.4
一般	30年10月	224	250	▲ 10.4	673	770	▲ 12.6	364	421	▲ 13.5	968	1,129	▲ 14.3	108	123	▲ 12.2	1.63	▲ 0.05	1.44	▲ 0.03	48.2	▲ 1.0
	30年11月	180	186	▲ 3.2	641	742	▲ 13.6	288	326	▲ 11.7	902	1,054	▲ 14.4	101	146	▲ 30.8	1.60	▲ 0.15	1.41	▲ 0.01	56.1	▲ 22.4
	30年12月	142	207	▲ 31.4	586	701	▲ 16.4	339	399	▲ 15.0	875	1,076	▲ 18.7	115	106	8.5	2.39	0.46	1.49	▲ 0.04	81.0	29.8
	31年1月	248	284	▲ 12.7	650	768	▲ 15.4	371	581	▲ 36.1	917	1,236	▲ 25.8	95	104	▲ 8.7	1.50	▲ 0.55	1.41	▲ 0.20	38.3	1.7
	31年2月	629	609	3.3	1,096	1,162	▲ 5.7	461	433	6.5	1,077	1,343	▲ 19.8	107	134	▲ 20.1	0.73	0.02	0.98	▲ 0.18	17.0	▲ 5.0
	31年3月	289	325	▲ 11.1	1,085	1,179	▲ 8.0	455	416	9.4	1,183	1,320	▲ 10.4	130	219	▲ 40.6	1.57	0.29	1.09	▲ 0.03	45.0	▲ 22.4
	31年4月	322	274	17.5	994	939	5.9	335	424	▲ 21.0	1,127	1,165	▲ 3.3	212	176	20.5	1.04	▲ 0.51	1.13	▲ 0.11	65.8	1.6
	1年5月	228	231	▲ 1.3	872	846	3.1	270	329	▲ 17.9	951	1,073	▲ 11.4	151	131	15.3	1.18	▲ 0.24	1.09	▲ 0.18	66.2	9.5
	1年6月	183	190	▲ 3.7	779	757	2.9	364	361	0.8	903	1,028	▲ 12.2	108	120	▲ 10.0	1.99	0.09	1.16	▲ 0.20	59.0	▲ 4.2
	1年7月	183	201	▲ 9.0	719	736	▲ 2.3	360	349	3.2	916	964	▲ 5.0	98	103	▲ 4.9	1.97	0.23	1.27	▲ 0.04	53.6	2.4
	1年8月	167	184	▲ 9.2	687	695	▲ 1.2	262	371	▲ 29.4	909	1,015	▲ 10.4	98	112	▲ 12.5	1.57	▲ 0.45	1.32	▲ 0.14	58.7	▲ 2.2
	1年9月	200	173	15.6	697	666	4.7	370	352	5.1	913	993	▲ 8.1	107	142	▲ 24.6	1.85	▲ 0.18	1.31	▲ 0.18	53.5	▲ 28.6
常用	30年10月	201	246	▲ 18.3	649	765	▲ 15.2	359	400	▲ 10.3	949	1,095	▲ 13.3	104	121	▲ 14.0	1.79	0.16	1.46	0.03	51.7	2.5
	30年11月	175	163	7.4	634	716	▲ 11.5	280	316	▲ 11.4	890	1,019	▲ 12.7	98	117	▲ 16.2	1.60	▲ 0.34	1.40	▲ 0.02	56.0	▲ 15.8
	30年12月	128	195	▲ 34.4	568	687	▲ 17.3	312	381	▲ 18.1	841	1,035	▲ 18.7	87	95	▲ 8.4	2.44	0.49	1.48	▲ 0.03	68.0	19.3
	31年1月	233	251	▲ 7.2	625	724	▲ 13.7	315	524	▲ 39.9	834	1,162	▲ 28.2	86	96	▲ 10.4	1.35	▲ 0.74	1.33	▲ 0.27	36.9	▲ 1.3
	31年2月	353	335	5.4	814	866	▲ 6.0	425	389	9.3	974	1,238	▲ 21.3	89	121	▲ 26.4	1.20	0.04	1.20	▲ 0.23	25.2	▲ 10.9
	31年3月	277	303	▲ 8.6	924	963	▲ 4.0	442	403	9.7	1,100	1,226	▲ 10.3	120	182	▲ 34.1	1.60	0.27	1.19	▲ 0.08	43.3	▲ 16.8
	31年4月	299	257	16.3	962	910	5.7	330	405	▲ 18.5	1,081	1,108	▲ 2.4	198	163	21.5	1.10	▲ 0.48	1.12	▲ 0.10	66.2	2.8
	1年5月	218	213	2.3	839	814	3.1	267	319	▲ 16.3	930	1,048	▲ 11.3	146	128	14.1	1.22	▲ 0.28	1.11	▲ 0.18	67.0	6.9
	1年6月	179	185	▲ 3.2	764	746	2.4	346	350	▲ 1.1	878	1,005	▲ 12.6	105	110	▲ 4.5	1.93	0.04	1.15	▲ 0.20	58.7	▲ 0.8
	1年7月	183	198	▲ 7.6	714	731	▲ 2.3	340	343	▲ 0.9	878	947	▲ 7.3	93	93	0.0	1.86	0.13	1.23	▲ 0.07	50.8	3.8
	1年8月	165	184	▲ 10.3	684	693	▲ 1.3	241	360	▲ 33.1	856	999	▲ 14.3	92	112	▲ 17.9	1.46	▲ 0.50	1.25	▲ 0.19	55.8	▲ 5.1
	1年9月	199	173	15.0	694	665	4.4	356	344	3.5	865	971	▲ 10.9	102	139	▲ 26.6	1.79	▲ 0.20	1.25	▲ 0.21	51.3	▲ 29.0

※新規学卒者を除く。

※31年度欄は4月から当月までの累計。

◎職業紹介状況（パート）

		①新規求職申込件数			②月間有効求職者数			③新規求人数			④月間有効求人数			⑤就職件数			⑥新規求人倍率		⑦有効求人倍率		⑧就職率	
		件	前年度	前年比	人	前年度	前年比	人	前年度	前年比	人	前年度	前年比	件	前年度	前年比	③/①倍	前年差	④/②倍	前年差	⑤/①%	前年差
一般	平成27年度	1,267	1,282	▲ 1.2	4,566	4,612	▲ 1.0	2,682	2,817	▲ 4.8	7,170	7,698	▲ 6.9	738	797	▲ 7.4	2.12	▲ 0.08	1.57	▲ 0.10	58.2	▲ 4.0
	平成28年度	1,291	1,267	1.9	4,558	4,566	▲ 0.2	2,768	2,682	3.2	7,286	7,170	1.6	782	738	6.0	2.14	0.02	1.60	0.03	60.6	2.4
	平成29年度	1,284	1,291	▲ 0.5	4,633	4,558	1.6	2,660	2,768	▲ 3.9	7,318	7,286	0.4	782	782	0.0	2.07	▲ 0.07	1.58	▲ 0.02	60.9	0.3
	平成30年度	1,310	1,284	2.0	4,978	4,633	7.4	2,262	2,660	▲ 15.0	6,131	7,318	▲ 16.2	743	782	▲ 5.0	1.73	▲ 0.34	1.23	▲ 0.35	56.7	▲ 4.2
	平成31年度	685	658	4.1	2,568	2,618	▲ 1.9	1,125	1,086	3.6	3,016	3,056	▲ 1.3	463	414	11.8	1.64	▲ 0.01	1.17	0.00	67.6	4.7
常用	平成27年度	1,258	1,266	▲ 0.6	4,544	4,566	▲ 0.5	2,217	2,434	▲ 8.9	6,082	6,581	▲ 7.6	589	647	▲ 9.0	1.76	▲ 0.16	1.34	▲ 0.10	46.8	▲ 4.3
	平成28年度	1,279	1,258	1.7	4,530	4,544	▲ 0.3	2,266	2,217	2.2	6,026	6,082	▲ 0.9	630	589	7.0	1.77	0.01	1.33	▲ 0.01	49.3	2.5
	平成29年度	1,269	1,279	▲ 0.8	4,595	4,530	1.4	2,099	2,266	▲ 7.4	5,832	6,026	▲ 3.2	606	630	▲ 3.8	1.65	▲ 0.12	1.27	▲ 0.06	47.8	▲ 1.5
	平成30年度	1,302	1,269	2.6	4,931	4,595	7.3	1,833	2,099	▲ 12.7	5,016	5,832	▲ 14.0	620	606	2.3	1.41	▲ 0.24	1.02	▲ 0.25	47.6	▲ 0.2
	平成31年度	678	653	3.8	2,545	2,593	▲ 1.9	992	909	9.1	2,629	2,545	3.3	400	359	11.4	1.46	0.07	1.03	0.05	59.0	4.0
一般	30年10月	112	124	▲ 9.7	388	369	5.1	173	197	▲ 12.2	473	558	▲ 15.2	46	44	4.5	1.54	▲ 0.05	1.22	▲ 0.29	41.1	5.6
	30年11月	89	77	15.6	368	361	1.9	170	194	▲ 12.4	500	548	▲ 8.8	57	57	0.0	1.91	▲ 0.61	1.36	▲ 0.16	64.0	▲ 10.0
	30年12月	83	91	▲ 8.8	360	355	1.4	187	198	▲ 5.6	472	532	▲ 11.3	41	54	▲ 24.1	2.25	0.07	1.31	▲ 0.19	49.4	▲ 9.9
	31年1月	121	94	28.7	383	358	7.0	203	218	▲ 6.9	508	548	▲ 7.3	64	53	20.8	1.68	▲ 0.64	1.33	▲ 0.20	52.9	▲ 3.5
	31年2月	136	122	11.5	421	400	5.3	207	201	3.0	540	571	▲ 5.4	52	49	6.1	1.52	▲ 0.13	1.28	▲ 0.15	38.2	▲ 2.0
	31年3月	111	136	▲ 18.4	440	445	▲ 1.1	236	258	▲ 8.5	582	631	▲ 7.8	69	77	▲ 10.4	2.13	0.23	1.32	▲ 0.10	62.2	5.6
	31年4月	175	153	14.4	502	478	5.0	248	205	21.0	602	612	▲ 1.6	86	98	▲ 12.2	1.42	0.08	1.20	▲ 0.08	49.1	▲ 15.0
	1年5月	121	138	▲ 12.3	480	490	▲ 2.0	123	177	▲ 30.5	505	566	▲ 10.8	95	79	20.3	1.02	▲ 0.26	1.05	▲ 0.11	78.5	21.3
	1年6月	94	90	4.4	449	450	▲ 0.2	184	187	▲ 1.6	483	506	▲ 4.5	86	73	17.8	1.96	▲ 0.12	1.08	▲ 0.04	91.5	10.4
	1年7月	82	100	▲ 18.0	389	424	▲ 8.3	212	174	21.8	458	467	▲ 1.9	68	52	30.8	2.59	0.85	1.18	0.08	82.9	30.9
	1年8月	98	78	25.6	369	385	▲ 4.2	186	140	32.9	493	448	10.0	67	56	19.6	1.90	0.11	1.34	0.18	68.4	▲ 3.4
	1年9月	115	99	16.2	379	391	▲ 3.1	172	203	▲ 15.3	475	457	3.9	61	56	8.9	1.50	▲ 0.55	1.25	0.08	53.0	▲ 3.6
常用	30年10月	111	124	▲ 10.5	384	369	4.1	144	127	13.4	416	426	▲ 2.3	42	33	27.3	1.30	0.28	1.08	▲ 0.07	37.8	11.2
	30年11月	89	76	17.1	365	359	1.7	120	157	▲ 23.6	402	423	▲ 5.0	48	37	29.7	1.35	▲ 0.72	1.10	▲ 0.08	53.9	5.2
	30年12月	82	88	▲ 6.8	356	350	1.7	138	128	7.8	349	386	▲ 9.6	31	31	0.0	1.68	0.23	0.98	▲ 0.12	37.8	2.6
	31年1月	121	93	30.1	379	352	7.7	156	158	▲ 1.3	388	416	▲ 6.7	40	35	14.3	1.29	▲ 0.41	1.02	▲ 0.16	33.1	▲ 4.5
	31年2月	135	120	12.5	417	393	6.1	178	172	3.5	441	444	▲ 0.7	44	37	18.9	1.32	▲ 0.11	1.06	▲ 0.07	32.6	1.8
	31年3月	111	134	▲ 17.2	437	441	▲ 0.9	188	215	▲ 12.6	475	514	▲ 7.6	56	67	▲ 16.4	1.69	0.09	1.09	▲ 0.08	50.5	0.5
	31年4月	174	153	13.7	498	475	4.8	218	165	32.1	505	513	▲ 1.6	75	89	▲ 15.7	1.25	0.17	1.01	▲ 0.07	43.1	▲ 15.1
	1年5月	120	137	▲ 12.4	477	487	▲ 2.1	112	154	▲ 27.3	442	471	▲ 6.2	82	72	13.9	0.93	▲ 0.19	0.93	▲ 0.04	68.3	15.7
	1年6月	93	89	4.5	445	446	▲ 0.2	164	151	8.6	433	415	4.3	78	61	27.9	1.76	0.06	0.97	0.04	83.9	15.4
	1年7月	81	98	▲ 17.3	385	419	▲ 8.1	163	141	15.6	380	387	▲ 1.8	55	44	25.0	2.01	0.57	0.99	0.07	67.9	23.0
	1年8月	97	77	26.0	365	380	▲ 3.9	171	116	47.4	428	370	15.7	52	48	8.3	1.76	0.25	1.17	0.20	53.6	▲ 8.7
	1年9月	113	99	14.1	375	386	▲ 2.8	164	182	▲ 9.9	441	389	13.4	58	45	28.9	1.45	▲ 0.39	1.18	0.17	51.3	5.8

※新規学卒者を除く。

※31年度欄は4月から当月までの累計。

◎職業紹介状況（中高年齢者／一般＋パート）

		45歳以上										55歳以上									
		①新規求職申込件数			②月間有効求職者数			③就職件数			④就職率	①新規求職申込件数			②月間有効求職者数			③就職件数			④就職率
		件	前年度	前年比	人	前年度	前年比	件	前年度	前年比	③/①%	件	前年度	前年比	人	前年度	前年比	件	前年度	前年比	③/①%
一般	平成27年度	2,258	2,433	▲ 7.2	7,698	7,946	▲ 3.1	1,111	1,256	▲ 11.5	49.2	1,232	1,383	▲ 10.9	4,208	4,563	▲ 7.8	537	631	▲ 14.9	43.6
	平成28年度	2,351	2,258	4.1	7,652	7,698	▲ 0.6	1,135	1,111	2.2	48.3	1,388	1,232	12.7	4,626	4,208	9.9	604	537	12.5	43.5
	平成29年度	2,228	2,351	▲ 5.2	7,650	7,652	0.0	1,038	1,135	▲ 8.5	46.6	1,315	1,388	▲ 5.3	4,532	4,626	▲ 2.0	514	604	▲ 14.9	39.1
	平成30年度	2,153	2,228	▲ 3.4	7,541	7,650	▲ 1.4	980	1,038	▲ 5.6	45.5	1,296	1,315	▲ 1.4	4,571	4,532	0.9	497	514	▲ 3.3	38.3
	平成31年度	988	947	4.3	3,907	3,823	2.2	572	542	5.5	57.9	596	574	3.8	2,337	2,324	0.6	293	281	4.3	49.2
常用	平成27年度	1,892	1,950	▲ 3.0	6,843	7,030	▲ 2.7	821	934	▲ 12.1	43.4	988	1,065	▲ 7.2	3,646	3,938	▲ 7.4	367	444	▲ 17.3	37.1
	平成28年度	1,892	1,892	0.0	6,900	6,843	0.8	834	821	1.6	44.1	1,074	988	8.7	4,110	3,646	12.7	411	367	12.0	38.3
	平成29年度	1,953	1,892	3.2	7,189	6,900	4.2	894	834	7.2	45.8	1,121	1,074	4.4	4,197	4,110	2.1	444	411	8.0	39.6
	平成30年度	1,892	1,953	▲ 3.1	7,137	7,189	▲ 0.7	865	894	▲ 3.2	45.7	1,109	1,121	▲ 1.1	4,277	4,197	1.9	432	444	▲ 2.7	39.0
	平成31年度	967	924	4.7	3,859	3,784	2.0	526	502	4.8	54.4	580	561	3.4	2,303	2,299	0.2	265	257	3.1	45.7
一般	30年10月	185	189	▲ 2.1	568	582	▲ 2.4	72	62	16.1	38.9	116	123	▲ 5.7	351	342	2.6	34	26	30.8	29.3
	30年11月	115	116	▲ 0.9	510	568	▲ 10.2	62	94	▲ 34.0	53.9	53	66	▲ 19.7	303	334	▲ 9.3	23	47	▲ 51.1	43.4
	30年12月	111	131	▲ 15.3	489	539	▲ 9.3	88	71	23.9	79.3	62	73	▲ 15.1	287	325	▲ 11.7	47	36	30.6	75.8
	31年1月	186	187	▲ 0.5	519	584	▲ 11.1	60	66	▲ 9.1	32.3	113	124	▲ 8.9	306	360	▲ 15.0	29	40	▲ 27.5	25.7
	31年2月	428	405	5.7	821	848	▲ 3.2	67	88	▲ 23.9	15.7	265	234	13.2	504	502	0.4	34	50	▲ 32.0	12.8
	31年3月	181	228	▲ 20.6	811	869	▲ 6.7	89	153	▲ 41.8	49.2	113	127	▲ 11.0	496	515	▲ 3.7	49	73	▲ 32.9	43.4
	31年4月	277	223	24.2	806	747	7.9	149	133	12.0	53.8	179	136	31.6	489	434	12.7	79	66	19.7	44.1
	1年5月	162	173	▲ 6.4	716	700	2.3	123	100	23.0	75.9	97	107	▲ 9.3	436	421	3.6	57	50	14.0	58.8
	1年6月	140	145	▲ 3.4	657	632	4.0	75	83	▲ 9.6	53.6	78	89	▲ 12.4	402	396	1.5	41	45	▲ 8.9	52.6
	1年7月	123	150	▲ 18.0	593	611	▲ 2.9	72	57	26.3	58.5	70	96	▲ 27.1	347	382	▲ 9.2	31	34	▲ 8.8	44.3
	1年8月	127	125	1.6	564	583	▲ 3.3	78	79	▲ 1.3	61.4	81	72	12.5	329	360	▲ 8.6	42	39	7.7	51.9
	1年9月	159	131	21.4	571	550	3.8	75	90	▲ 16.7	47.2	91	74	23.0	334	331	0.9	43	47	▲ 8.5	47.3
常用	30年10月	163	188	▲ 13.3	546	580	▲ 5.9	67	58	15.5	41.1	98	122	▲ 19.7	333	340	▲ 2.1	31	25	24.0	31.6
	30年11月	112	97	15.5	505	548	▲ 7.8	57	65	▲ 12.3	50.9	50	51	▲ 2.0	299	318	▲ 6.0	18	31	▲ 41.9	36.0
	30年12月	96	121	▲ 20.7	471	528	▲ 10.8	60	56	7.1	62.5	50	65	▲ 23.1	272	316	▲ 13.9	29	28	3.6	58.0
	31年1月	172	160	7.5	493	546	▲ 9.7	50	52	▲ 3.8	29.1	101	100	1.0	285	327	▲ 12.8	27	31	▲ 12.9	26.7
	31年2月	252	224	12.5	638	649	▲ 1.7	48	76	▲ 36.8	19.0	140	115	21.7	374	368	1.6	24	42	▲ 42.9	17.1
	31年3月	173	216	▲ 19.9	700	723	▲ 3.2	81	126	▲ 35.7	46.8	109	119	▲ 8.4	415	407	2.0	46	62	▲ 25.8	42.2
	31年4月	267	215	24.2	789	733	7.6	138	124	11.3	51.7	172	132	30.3	479	425	12.7	71	63	12.7	41.3
	1年5月	157	164	▲ 4.3	701	686	2.2	111	93	19.4	70.7	93	101	▲ 7.9	425	412	3.2	52	48	8.3	55.9
	1年6月	136	141	▲ 3.5	648	626	3.5	68	73	▲ 6.8	50.0	75	87	▲ 13.8	395	392	0.8	35	35	0.0	46.7
	1年7月	123	148	▲ 16.9	589	608	▲ 3.1	65	50	30.0	52.8	70	95	▲ 26.3	344	381	▲ 9.7	27	29	▲ 6.9	38.6
	1年8月	126	125	0.8	563	582	▲ 3.3	73	77	▲ 5.2	57.9	80	72	11.1	328	359	▲ 8.6	39	38	2.6	48.8
	1年9月	158	131	20.6	569	549	3.6	71	85	▲ 16.5	44.9	90	74	21.6	332	330	0.6	41	44	▲ 6.8	45.6

※新規学卒者を除く。

※31年度欄は4月から当月までの累計。

◎職業紹介状況（中高年齢者／一般）

		45歳以上										55歳以上									
		①新規求職申込件数			②月間有効求職者数			③就職件数			④就職率	①新規求職申込件数			②月間有効求職者数			③就職件数			④就職率
		件	前年度	前年比	人	前年度	前年比	件	前年度	前年比	③/①%	件	前年度	前年比	人	前年度	前年比	件	前年度	前年比	③/①%
一般	平成27年度	1,622	1,850	▲ 12.3	5,218	5,628	▲ 7.3	809	936	▲ 13.6	49.9	846	1,023	▲ 17.3	2,692	3,163	▲ 14.9	381	468	▲ 18.6	45.0
	平成28年度	1,691	1,622	4.3	5,045	5,218	▲ 3.3	781	809	▲ 3.5	46.2	962	846	13.7	2,840	2,692	5.5	415	381	8.9	43.1
	平成29年度	1,557	1,691	▲ 7.9	5,027	5,045	▲ 0.4	676	781	▲ 13.4	43.4	859	962	▲ 10.7	2,747	2,840	▲ 3.3	324	415	▲ 21.9	37.7
	平成30年度	1,435	1,557	▲ 7.8	4,654	5,027	▲ 7.4	624	676	▲ 7.7	43.5	802	859	▲ 6.6	2,608	2,747	▲ 5.1	314	324	▲ 3.1	39.2
	平成31年度	603	590	2.2	2,389	2,287	4.5	349	337	3.6	57.9	333	314	6.1	1,307	1,265	3.3	168	173	▲ 2.9	50.5
常用	平成27年度	1,259	1,370	▲ 8.1	4,371	4,721	▲ 7.4	581	663	▲ 12.4	46.1	604	707	▲ 14.6	2,133	2,544	▲ 16.2	243	298	▲ 18.5	40.2
	平成28年度	1,235	1,259	▲ 1.9	4,301	4,371	▲ 1.6	532	581	▲ 8.4	43.1	650	604	7.6	2,331	2,133	9.3	250	243	2.9	38.5
	平成29年度	1,283	1,235	3.9	4,569	4,301	6.2	594	532	11.7	46.3	666	650	2.5	2,413	2,331	3.5	282	250	12.8	42.3
	平成30年度	1,175	1,283	▲ 8.4	4,256	4,569	▲ 6.9	559	594	▲ 5.9	47.6	616	666	▲ 7.5	2,320	2,413	▲ 3.9	274	282	▲ 2.8	44.5
	平成31年度	582	567	2.6	2,342	2,248	4.2	331	322	2.8	56.9	317	301	5.3	1,274	1,240	2.7	155	163	▲ 4.9	48.9
一般	30年10月	121	118	2.5	347	381	▲ 8.9	53	45	17.8	43.8	78	67	16.4	205	204	0.5	25	21	19.0	32.1
	30年11月	69	83	▲ 16.9	292	365	▲ 20.0	33	67	▲ 50.7	47.8	28	45	▲ 37.8	159	199	▲ 20.1	12	39	▲ 69.2	42.9
	30年12月	72	88	▲ 18.2	293	343	▲ 14.6	68	44	54.5	94.4	37	48	▲ 22.9	156	190	▲ 17.9	40	20	100.0	108.1
	31年1月	118	138	▲ 14.5	314	393	▲ 20.1	34	46	▲ 26.1	28.8	66	84	▲ 21.4	170	228	▲ 25.4	15	29	▲ 48.3	22.7
	31年2月	343	336	2.1	573	620	▲ 7.6	45	64	▲ 29.7	13.1	211	191	10.5	337	349	▲ 3.4	24	31	▲ 22.6	11.4
	31年3月	122	157	▲ 22.3	548	614	▲ 10.7	54	109	▲ 50.5	44.3	68	85	▲ 20.0	316	348	▲ 9.2	25	51	▲ 51.0	36.8
	31年4月	171	133	28.6	502	469	7.0	111	84	32.1	64.9	101	68	48.5	276	243	13.6	56	43	30.2	55.4
	1年5月	102	104	▲ 1.9	437	413	5.8	74	61	21.3	72.5	58	61	▲ 4.9	243	225	8.0	33	33	0.0	56.9
	1年6月	91	93	▲ 2.2	393	363	8.3	38	48	▲ 20.8	41.8	51	49	4.1	224	207	8.2	17	26	▲ 34.6	33.3
	1年7月	83	100	▲ 17.0	370	359	3.1	38	36	5.6	45.8	39	57	▲ 31.6	198	203	▲ 2.5	15	20	▲ 25.0	38.5
	1年8月	68	80	▲ 15.0	348	350	▲ 0.6	44	50	▲ 12.0	64.7	39	41	▲ 4.9	186	198	▲ 6.1	22	21	4.8	56.4
	1年9月	88	80	10.0	339	333	1.8	44	58	▲ 24.1	50.0	45	38	18.4	180	189	▲ 4.8	25	30	▲ 16.7	55.6
常用	30年10月	99	117	▲ 15.4	325	379	▲ 14.2	50	45	11.1	50.5	60	66	▲ 9.1	187	202	▲ 7.4	24	21	14.3	40.0
	30年11月	66	64	3.1	287	345	▲ 16.8	32	45	▲ 28.9	48.5	25	30	▲ 16.7	155	183	▲ 15.3	11	23	▲ 52.2	44.0
	30年12月	58	78	▲ 25.6	276	332	▲ 16.9	45	38	18.4	77.6	26	40	▲ 35.0	142	181	▲ 21.5	23	18	27.8	88.5
	31年1月	104	111	▲ 6.3	290	355	▲ 18.3	30	40	▲ 25.0	28.8	54	60	▲ 10.0	151	195	▲ 22.6	15	23	▲ 34.8	27.8
	31年2月	167	155	7.7	392	421	▲ 6.9	31	57	▲ 45.6	18.6	86	72	19.4	209	215	▲ 2.8	15	26	▲ 42.3	17.4
	31年3月	114	145	▲ 21.4	438	468	▲ 6.4	49	85	▲ 42.4	43.0	64	77	▲ 16.9	236	240	▲ 1.7	23	41	▲ 43.9	35.9
	31年4月	161	125	28.8	486	455	6.8	103	79	30.4	64.0	94	64	46.9	267	234	14.1	50	41	22.0	53.2
	1年5月	97	95	2.1	422	399	5.8	70	60	16.7	72.2	54	55	▲ 1.8	232	216	7.4	30	32	▲ 6.3	55.6
	1年6月	87	89	▲ 2.2	384	357	7.6	36	43	▲ 16.3	41.4	48	47	2.1	217	203	6.9	16	21	▲ 23.8	33.3
	1年7月	83	98	▲ 15.3	366	356	2.8	38	32	18.8	45.8	39	56	▲ 30.4	195	202	▲ 3.5	15	18	▲ 16.7	38.5
	1年8月	67	80	▲ 16.3	347	349	▲ 0.6	43	50	▲ 14.0	64.2	38	41	▲ 7.3	185	197	▲ 6.1	21	21	0.0	55.3
	1年9月	87	80	8.8	337	332	1.5	41	58	▲ 29.3	47.1	44	38	15.8	178	188	▲ 5.3	23	30	▲ 23.3	52.3

※新規学卒者を除く。

※31年度欄は4月から当月までの累計。



◎職業紹介状況（中高年齢者／パート）

		45歳以上										55歳以上									
		①新規求職申込件数			②月間有効求職者数			③就職件数			④就職率	①新規求職申込件数			②月間有効求職者数			③就職件数			④就職率
		件	前年度	前年比	人	前年度	前年比	件	前年度	前年比	③/①%	件	前年度	前年比	人	前年度	前年比	件	前年度	前年比	③/①%
一般	平成27年度	636	583	9.1	2,480	2,318	7.0	302	320	▲ 5.6	47.5	386	360	7.2	1,516	1,400	8.3	156	163	▲ 4.3	40.4
	平成28年度	660	636	3.8	2,607	2,480	5.1	354	302	17.2	53.6	426	386	10.4	1,786	1,516	17.8	189	156	21.2	44.4
	平成29年度	671	660	1.7	2,623	2,607	0.6	362	354	2.3	53.9	456	426	7.0	1,785	1,786	▲ 0.1	190	189	0.5	41.7
	平成30年度	718	671	7.0	2,887	2,623	10.1	356	362	▲ 1.7	49.6	494	456	8.3	1,963	1,785	10.0	183	190	▲ 3.7	37.0
	平成31年度	385	357	7.8	1,518	1,536	▲ 1.2	223	205	8.8	57.9	263	260	1.2	1,030	1,059	▲ 2.7	125	108	15.7	47.5
常用	平成27年度	633	580	9.1	2,472	2,309	7.1	240	271	▲ 11.4	37.9	384	358	7.3	1,513	1,394	8.5	124	146	▲ 15.1	32.3
	平成28年度	657	633	3.8	2,599	2,472	5.1	302	240	25.8	46.0	424	384	10.4	1,779	1,513	17.6	161	124	29.8	38.0
	平成29年度	670	657	2.0	2,620	2,599	0.8	300	302	▲ 0.7	44.8	455	424	7.3	1,784	1,779	0.3	162	161	0.6	35.6
	平成30年度	717	670	7.0	2,881	2,620	10.0	306	300	2.0	42.7	493	455	8.4	1,957	1,784	9.7	158	162	▲ 2.5	32.0
	平成31年度	385	357	7.8	1,517	1,536	▲ 1.2	195	180	8.3	50.6	263	260	1.2	1,029	1,059	▲ 2.8	110	94	17.0	41.8
一般	30年10月	64	71	▲ 9.9	221	201	10.0	19	17	11.8	29.7	38	56	▲ 32.1	146	138	5.8	9	5	80.0	23.7
	30年11月	46	33	39.4	218	203	7.4	29	27	7.4	63.0	25	21	19.0	144	135	6.7	11	8	37.5	44.0
	30年12月	39	43	▲ 9.3	196	196	0.0	20	27	▲ 25.9	51.3	25	25	0.0	131	135	▲ 3.0	7	16	▲ 56.3	28.0
	31年1月	68	49	38.8	205	191	7.3	26	20	30.0	38.2	47	40	17.5	136	132	3.0	14	11	27.3	29.8
	31年2月	85	69	23.2	248	228	8.8	22	24	▲ 8.3	25.9	54	43	25.6	167	153	9.2	10	19	▲ 47.4	18.5
	31年3月	59	71	▲ 16.9	263	255	3.1	35	44	▲ 20.5	59.3	45	42	7.1	180	167	7.8	24	22	9.1	53.3
	31年4月	106	90	17.8	304	278	9.4	38	49	▲ 22.4	35.8	78	68	14.7	213	191	11.5	23	23	0.0	29.5
	1年5月	60	69	▲ 13.0	279	287	▲ 2.8	49	39	25.6	81.7	39	46	▲ 15.2	193	196	▲ 1.5	24	17	41.2	61.5
	1年6月	49	52	▲ 5.8	264	269	▲ 1.9	37	35	5.7	75.5	27	40	▲ 32.5	178	189	▲ 5.8	24	19	26.3	88.9
	1年7月	40	50	▲ 20.0	223	252	▲ 11.5	34	21	61.9	85.0	31	39	▲ 20.5	149	179	▲ 16.8	16	14	14.3	51.6
	1年8月	59	45	31.1	216	233	▲ 7.3	34	29	17.2	57.6	42	31	35.5	143	162	▲ 11.7	20	18	11.1	47.6
	1年9月	71	51	39.2	232	217	6.9	31	32	▲ 3.1	43.7	46	36	27.8	154	142	8.5	18	17	5.9	39.1
常用	30年10月	64	71	▲ 9.9	221	201	10.0	17	13	30.8	26.6	38	56	▲ 32.1	146	138	5.8	7	4	75.0	18.4
	30年11月	46	33	39.4	218	203	7.4	25	20	25.0	54.3	25	21	19.0	144	135	6.7	7	8	▲ 12.5	28.0
	30年12月	38	43	▲ 11.6	195	196	▲ 0.5	15	18	▲ 16.7	39.5	24	25	▲ 4.0	130	135	▲ 3.7	6	10	▲ 40.0	25.0
	31年1月	68	49	38.8	203	191	6.3	20	12	66.7	29.4	47	40	17.5	134	132	1.5	12	8	50.0	25.5
	31年2月	85	69	23.2	246	228	7.9	17	19	▲ 10.5	20.0	54	43	25.6	165	153	7.8	9	16	▲ 43.8	16.7
	31年3月	59	71	▲ 16.9	262	255	2.7	32	41	▲ 22.0	54.2	45	42	7.1	179	167	7.2	23	21	9.5	51.1
	31年4月	106	90	17.8	303	278	9.0	35	45	▲ 22.2	33.0	78	68	14.7	212	191	11.0	21	22	▲ 4.5	26.9
	1年5月	60	69	▲ 13.0	279	287	▲ 2.8	41	33	24.2	68.3	39	46	▲ 15.2	193	196	▲ 1.5	22	16	37.5	56.4
	1年6月	49	52	▲ 5.8	264	269	▲ 1.9	32	30	6.7	65.3	27	40	▲ 32.5	178	189	▲ 5.8	19	14	35.7	70.4
	1年7月	40	50	▲ 20.0	223	252	▲ 11.5	27	18	50.0	67.5	31	39	▲ 20.5	149	179	▲ 16.8	12	11	9.1	38.7
	1年8月	59	45	31.1	216	233	▲ 7.3	30	27	11.1	50.8	42	31	35.5	143	162	▲ 11.7	18	17	5.9	42.9
	1年9月	71	51	39.2	232	217	6.9	30	27	11.1	42.3	46	36	27.8	154	142	8.5	18	14	28.6	39.1

※新規学卒者を除く。

※31年度欄は4月から当月までの累計。

◎産業別新規求人状況（一般+パート）

		①全産業			②農林漁業			③建設業			④製造業			⑤運輸・郵便業			⑥卸売・小売業			⑦医療・福祉			⑧サービス業（他に分類されないもの）		
		前年度	前年度	前年比	前年度	前年度	前年比	前年度	前年度	前年比	前年度	前年度	前年比	前年度	前年度	前年比	前年度	前年度	前年比	前年度	前年度	前年比	前年度	前年度	前年比
一般	平成27年度	7,841	8,026	▲ 2.3	60	72	▲ 16.7	1,158	1,170	▲ 1.0	1,396	1,442	▲ 3.2	429	398	7.8	1,102	1,224	▲ 10.0	1,265	1,239	2.1	470	443	6.1
	平成28年度	7,699	7,841	▲ 1.8	60	60	0.0	1,118	1,158	▲ 3.5	1,320	1,396	▲ 5.4	388	429	▲ 9.6	1,147	1,102	4.1	1,184	1,265	▲ 6.4	576	470	22.6
	平成29年度	7,788	7,699	1.2	43	60	▲ 28.3	1,184	1,118	5.9	1,386	1,320	5.0	370	388	▲ 4.6	1,098	1,147	▲ 4.3	1,242	1,184	4.9	661	576	14.8
	平成30年度	6,726	7,788	▲ 13.6	39	43	▲ 9.3	1,019	1,184	▲ 13.9	1,045	1,386	▲ 24.6	340	370	▲ 8.1	816	1,098	▲ 25.7	1,217	1,242	▲ 2.0	650	661	▲ 1.7
	平成31年度	3,086	3,272	▲ 5.7	39	16	143.8	449	529	▲ 15.1	486	541	▲ 10.2	151	162	▲ 6.8	402	404	▲ 0.5	525	600	▲ 12.5	331	327	1.2
常用	平成27年度	7,046	7,246	▲ 2.8	56	58	▲ 3.4	1,111	1,100	1.0	1,196	1,222	▲ 2.1	362	352	2.8	1,065	1,175	▲ 9.4	1,168	1,152	1.4	423	405	4.4
	平成28年度	6,871	7,046	▲ 2.5	57	56	1.8	1,073	1,111	▲ 3.4	1,088	1,196	▲ 9.0	330	362	▲ 8.8	1,088	1,065	2.2	1,091	1,168	▲ 6.6	515	423	21.7
	平成29年度	6,979	6,871	1.6	32	57	▲ 43.9	1,151	1,073	7.3	1,085	1,088	▲ 0.3	327	330	▲ 0.9	1,003	1,088	▲ 7.8	1,169	1,091	7.1	618	515	20.0
	平成30年度	6,087	6,979	▲ 12.8	37	32	15.6	993	1,151	▲ 13.7	883	1,085	▲ 18.6	275	327	▲ 15.9	779	1,003	▲ 22.3	1,121	1,169	▲ 4.1	596	618	▲ 3.6
	平成31年度	2,872	3,030	▲ 5.2	35	16	118.8	440	514	▲ 14.4	407	445	▲ 8.5	124	145	▲ 14.5	398	386	3.1	516	586	▲ 11.9	293	298	▲ 1.7
一般	30年10月	537	618	▲ 13.1	2	1	100.0	85	111	▲ 23.4	117	150	▲ 22.0	27	26	3.8	49	84	▲ 41.7	133	110	20.9	35	30	16.7
	30年11月	458	520	▲ 11.9	5	1	400.0	54	60	▲ 10.0	79	119	▲ 33.6	44	26	69.2	68	82	▲ 17.1	67	75	▲ 10.7	38	42	▲ 9.5
	30年12月	526	597	▲ 11.9	0	1	▲ 100.0	98	87	12.6	68	94	▲ 27.7	16	26	▲ 38.5	79	76	3.9	98	122	▲ 19.7	70	78	▲ 10.3
	31年1月	574	799	▲ 28.2	4	1	300.0	80	113	▲ 29.2	97	129	▲ 24.8	23	26	▲ 11.5	86	68	26.5	111	133	▲ 16.5	37	32	15.6
	31年2月	668	634	5.4	6	2	200.0	69	63	9.5	74	99	▲ 25.3	36	34	5.9	64	90	▲ 28.9	92	101	▲ 8.9	47	36	30.6
	31年3月	691	674	2.5	6	4	50.0	104	102	2.0	69	103	▲ 33.0	32	23	39.1	66	85	▲ 22.4	116	108	7.4	96	86	11.6
	31年4月	583	629	▲ 7.3	7	2	250.0	66	107	▲ 38.3	89	110	▲ 19.1	35	19	84.2	83	61	36.1	118	130	▲ 9.2	46	50	▲ 8.0
	1年5月	393	506	▲ 22.3	4	4	0.0	65	54	20.4	55	106	▲ 48.1	19	41	▲ 53.7	70	79	▲ 11.4	76	90	▲ 15.6	20	40	▲ 50.0
	1年6月	548	548	0.0	7	3	133.3	84	94	▲ 10.6	78	68	14.7	28	22	27.3	60	69	▲ 13.0	87	94	▲ 7.4	95	81	17.3
	1年7月	572	523	9.4	13	0	-	72	80	▲ 10.0	119	94	26.6	30	23	30.4	52	56	▲ 7.1	100	107	▲ 6.5	68	40	70.0
	1年8月	448	511	▲ 12.3	5	4	25.0	68	106	▲ 35.8	70	94	▲ 25.5	19	39	▲ 51.3	56	64	▲ 12.5	66	77	▲ 14.3	14	33	▲ 57.6
1年9月	542	555	▲ 2.3	3	3	0.0	94	88	6.8	75	69	8.7	20	18	11.1	81	75	8.0	78	102	▲ 23.5	88	83	6.0	
常用	30年10月	503	527	▲ 4.6	2	1	100.0	83	108	▲ 23.1	96	105	▲ 8.6	24	25	▲ 4.0	49	60	▲ 18.3	131	108	21.3	30	25	20.0
	30年11月	400	473	▲ 15.4	5	1	400.0	53	59	▲ 10.2	73	100	▲ 27.0	22	18	22.2	65	80	▲ 18.8	66	71	▲ 7.0	38	42	▲ 9.5
	30年12月	450	509	▲ 11.6	0	1	▲ 100.0	95	84	13.1	60	72	▲ 16.7	12	26	▲ 53.8	74	74	0.0	76	106	▲ 28.3	64	76	▲ 15.8
	31年1月	471	682	▲ 30.9	2	1	100.0	78	108	▲ 27.8	82	103	▲ 20.4	19	23	▲ 17.4	83	62	33.9	84	106	▲ 20.8	30	26	15.4
	31年2月	603	561	7.5	6	2	200.0	69	63	9.5	63	86	▲ 26.7	27	24	12.5	59	85	▲ 30.6	79	95	▲ 16.8	43	35	22.9
	31年3月	630	618	1.9	6	4	50.0	101	99	2.0	64	74	▲ 13.5	26	23	13.0	63	83	▲ 24.1	99	95	4.2	93	85	9.4
	31年4月	548	570	▲ 3.9	7	2	250.0	66	104	▲ 36.5	85	88	▲ 3.4	29	18	61.1	82	60	36.7	113	121	▲ 6.6	36	45	▲ 20.0
	1年5月	379	473	▲ 19.9	4	4	0.0	65	54	20.4	50	88	▲ 43.2	15	38	▲ 60.5	68	76	▲ 10.5	75	90	▲ 16.7	20	35	▲ 42.9
	1年6月	510	501	1.8	5	3	66.7	83	89	▲ 6.7	68	56	21.4	20	18	11.1	60	65	▲ 7.7	87	93	▲ 6.5	93	74	25.7
	1年7月	503	484	3.9	11	0	-	71	77	▲ 7.8	94	81	16.0	24	21	14.3	52	55	▲ 5.5	98	105	▲ 6.7	44	30	46.7
	1年8月	412	476	▲ 13.4	5	4	25.0	67	106	▲ 36.8	41	75	▲ 45.3	18	36	▲ 50.0	56	56	0.0	65	76	▲ 14.5	14	33	▲ 57.6
1年9月	520	526	▲ 1.1	3	3	0.0	88	84	4.8	69	57	21.1	18	14	28.6	80	74	8.1	78	101	▲ 22.8	86	81	6.2	

※新規学卒者を除く。

※31年度欄は4月から当月までの累計。

◎産業別新規求人状況（一般）

		①全産業			②農林漁業			③建設業			④製造業			⑤運輸・郵便業			⑥卸売・小売業			⑦医療・福祉			⑧サービス業（他に分類されないもの）		
		前年度	前年比		前年度	前年比		前年度	前年比		前年度	前年比		前年度	前年比		前年度	前年比		前年度	前年比		前年度	前年比	
一般	平成27年度	5,159	5,209	▲ 1.0	53	67	▲ 20.9	1,133	1,147	▲ 1.2	930	999	▲ 6.9	329	318	3.5	390	401	▲ 2.7	927	894	3.7	334	307	8.8
	平成28年度	4,931	5,159	▲ 4.4	47	53	▲ 11.3	1,098	1,133	▲ 3.1	905	930	▲ 2.7	311	329	▲ 5.5	340	390	▲ 12.8	888	927	▲ 4.2	363	334	8.7
	平成29年度	5,128	4,931	4.0	35	47	▲ 25.5	1,163	1,098	5.9	909	905	0.4	294	311	▲ 5.5	365	340	7.4	944	888	6.3	422	363	16.3
	平成30年度	4,464	5,128	▲ 12.9	34	35	▲ 2.9	1,008	1,163	▲ 13.3	732	909	▲ 19.5	245	294	▲ 16.7	255	365	▲ 30.1	881	944	▲ 6.7	409	422	▲ 3.1
	平成31年度	1,961	2,186	▲ 10.3	32	12	166.7	441	524	▲ 15.8	351	375	▲ 6.4	104	132	▲ 21.2	114	131	▲ 13.0	388	424	▲ 8.5	203	200	1.5
常用	平成27年度	4,829	4,812	0.4	53	53	0.0	1,091	1,077	1.3	891	931	▲ 4.3	321	310	3.5	384	378	1.6	874	833	4.9	325	300	8.3
	平成28年度	4,605	4,829	▲ 4.6	47	53	▲ 11.3	1,058	1,091	▲ 3.0	860	891	▲ 3.5	298	321	▲ 7.2	324	384	▲ 15.6	837	874	▲ 4.2	351	325	8.0
	平成29年度	4,880	4,605	6.0	24	47	▲ 48.9	1,131	1,058	6.9	867	860	0.8	286	298	▲ 4.0	346	324	6.8	911	837	8.8	417	351	18.8
	平成30年度	4,254	4,880	▲ 12.8	32	24	33.3	983	1,131	▲ 13.1	720	867	▲ 17.0	236	286	▲ 17.5	237	346	▲ 31.5	841	911	▲ 7.7	402	417	▲ 3.6
	平成31年度	1,880	2,121	▲ 11.4	30	12	150.0	432	510	▲ 15.3	317	371	▲ 14.6	98	126	▲ 22.2	111	121	▲ 8.3	381	422	▲ 9.7	199	197	1.0
一般	30年10月	364	421	▲ 13.5	2	1	100.0	83	111	▲ 25.2	76	93	▲ 18.3	18	22	▲ 18.2	19	27	▲ 29.6	87	84	3.6	20	20	0.0
	30年11月	288	326	▲ 11.7	5	1	400.0	53	59	▲ 10.2	64	78	▲ 17.9	21	15	40.0	21	18	16.7	57	58	▲ 1.7	29	33	▲ 12.1
	30年12月	339	399	▲ 15.0	0	1	▲ 100.0	98	86	14.0	46	63	▲ 27.0	11	24	▲ 54.2	19	32	▲ 40.6	72	97	▲ 25.8	44	47	▲ 6.4
	31年1月	371	581	▲ 36.1	4	1	300.0	79	112	▲ 29.5	63	89	▲ 29.2	15	25	▲ 40.0	25	27	▲ 7.4	85	101	▲ 15.8	24	24	0.0
	31年2月	461	433	6.5	6	2	200.0	69	62	11.3	54	75	▲ 28.0	25	23	8.7	20	33	▲ 39.4	80	82	▲ 2.4	29	33	▲ 12.1
	31年3月	455	416	9.4	5	4	25.0	102	96	6.3	54	66	▲ 18.2	23	22	4.5	20	25	▲ 20.0	76	74	2.7	63	53	18.9
	31年4月	335	424	▲ 21.0	6	1	500.0	65	107	▲ 39.3	61	68	▲ 10.3	20	17	17.6	19	21	▲ 9.5	84	88	▲ 4.5	26	22	18.2
	1年5月	270	329	▲ 17.9	4	3	33.3	64	53	20.8	39	75	▲ 48.0	15	31	▲ 51.6	24	26	▲ 7.7	63	70	▲ 10.0	16	28	▲ 42.9
	1年6月	364	361	0.8	5	2	150.0	83	93	▲ 10.8	60	47	27.7	17	18	▲ 5.6	15	18	▲ 16.7	58	66	▲ 12.1	61	49	24.5
	1年7月	360	349	3.2	11	0	-	72	79	▲ 8.9	78	64	21.9	19	16	18.8	15	24	▲ 37.5	77	73	5.5	33	20	65.0
	1年8月	262	371	▲ 29.4	3	4	▲ 25.0	65	104	▲ 37.5	50	72	▲ 30.6	15	37	▲ 59.5	20	23	▲ 13.0	51	59	▲ 13.6	10	29	▲ 65.5
1年9月	370	352	5.1	3	2	50.0	92	88	4.5	63	49	28.6	18	13	38.5	21	19	10.5	55	68	▲ 19.1	57	52	9.6	
常用	30年10月	359	400	▲ 10.3	2	1	100.0	81	108	▲ 25.0	74	81	▲ 8.6	18	22	▲ 18.2	19	23	▲ 17.4	87	84	3.6	20	20	0.0
	30年11月	280	316	▲ 11.4	5	1	400.0	52	59	▲ 11.9	64	78	▲ 17.9	21	15	40.0	18	18	0.0	56	57	▲ 1.8	29	33	▲ 12.1
	30年12月	312	381	▲ 18.1	0	1	▲ 100.0	95	83	14.5	46	63	▲ 27.0	11	24	▲ 54.2	19	31	▲ 38.7	62	92	▲ 32.6	43	47	▲ 8.5
	31年1月	315	524	▲ 39.9	2	1	100.0	77	107	▲ 28.0	62	86	▲ 27.9	13	23	▲ 43.5	24	26	▲ 7.7	70	85	▲ 17.6	23	24	▲ 4.2
	31年2月	425	389	9.3	6	2	200.0	69	62	11.3	50	70	▲ 28.6	24	20	20.0	17	30	▲ 43.3	72	77	▲ 6.5	27	33	▲ 18.2
	31年3月	442	403	9.7	5	4	25.0	99	93	6.5	53	64	▲ 17.2	23	22	4.5	19	24	▲ 20.8	72	68	5.9	63	53	18.9
	31年4月	330	405	▲ 18.5	6	1	500.0	65	104	▲ 37.5	61	67	▲ 9.0	20	17	17.6	19	20	▲ 5.0	79	87	▲ 9.2	26	22	18.2
	1年5月	267	319	▲ 16.3	4	3	33.3	64	53	20.8	39	75	▲ 48.0	14	28	▲ 50.0	22	23	▲ 4.3	63	70	▲ 10.0	16	28	▲ 42.9
	1年6月	346	350	▲ 1.1	3	2	50.0	82	89	▲ 7.9	60	47	27.7	16	18	▲ 11.1	15	18	▲ 16.7	58	66	▲ 12.1	59	47	25.5
	1年7月	340	343	▲ 0.9	11	0	-	71	76	▲ 6.6	66	64	3.1	17	16	6.3	15	23	▲ 34.8	75	73	2.7	33	20	65.0
	1年8月	241	360	▲ 33.1	3	4	▲ 25.0	64	104	▲ 38.5	30	69	▲ 56.5	15	34	▲ 55.9	20	19	5.3	51	58	▲ 12.1	10	29	▲ 65.5
1年9月	356	344	3.5	3	2	50.0	86	84	2.4	61	49	24.5	16	13	23.1	20	18	11.1	55	68	▲ 19.1	55	51	7.8	

※新規学卒者を除く。

※31年度欄は4月から当月までの累計。

◎産業別新規求人状況（パート）

		①全産業			②農林漁業			③建設業			④製造業			⑤運輸・郵便業			⑥卸売・小売業			⑦医療・福祉			⑧サービス業（他に分類されないもの）		
		前年度	前年度	前年比	前年度	前年度	前年比	前年度	前年度	前年比	前年度	前年度	前年比	前年度	前年度	前年比	前年度	前年度	前年比	前年度	前年度	前年比	前年度	前年度	前年比
一般	平成27年度	2,682	2,817	▲ 4.8	7	5	40.0	25	23	8.7	466	443	5.2	100	80	25.0	712	823	▲ 13.5	338	345	▲ 2.0	136	136	0.0
	平成28年度	2,768	2,682	3.2	13	7	85.7	20	25	▲ 20.0	415	466	▲ 10.9	77	100	▲ 23.0	807	712	13.3	296	338	▲ 12.4	213	136	56.6
	平成29年度	2,660	2,768	▲ 3.9	8	13	▲ 38.5	21	20	5.0	477	415	14.9	76	77	▲ 1.3	733	807	▲ 9.2	298	296	0.7	239	213	12.2
	平成30年度	2,262	2,660	▲ 15.0	5	8	▲ 37.5	11	21	▲ 47.6	313	477	▲ 34.4	95	76	25.0	561	733	▲ 23.5	336	298	12.8	241	239	0.8
	平成31年度	1,125	1,086	3.6	7	4	75.0	8	5	60.0	135	166	▲ 18.7	47	30	56.7	288	273	5.5	137	176	▲ 22.2	128	127	0.8
常用	平成27年度	2,217	2,434	▲ 8.9	3	5	▲ 40.0	20	23	▲ 13.0	305	291	4.8	41	42	▲ 2.4	681	797	▲ 14.6	294	319	▲ 7.8	98	105	▲ 6.7
	平成28年度	2,266	2,217	2.2	10	3	233.3	15	20	▲ 25.0	228	305	▲ 25.2	32	41	▲ 22.0	764	681	12.2	254	294	▲ 13.6	164	98	67.3
	平成29年度	2,099	2,266	▲ 7.4	8	10	▲ 20.0	20	15	33.3	218	228	▲ 4.4	41	32	28.1	657	764	▲ 14.0	258	254	1.6	201	164	22.6
	平成30年度	1,833	2,099	▲ 12.7	5	8	▲ 37.5	10	20	▲ 50.0	163	218	▲ 25.2	39	41	▲ 4.9	542	657	▲ 17.5	280	258	8.5	194	201	▲ 3.5
	平成31年度	992	909	9.1	5	4	25.0	8	4	100.0	90	74	21.6	26	19	36.8	287	265	8.3	135	164	▲ 17.7	94	101	▲ 6.9
一般	30年10月	173	197	▲ 12.2	0	0	0.0	2	0	-	41	57	▲ 28.1	9	4	125.0	30	57	▲ 47.4	46	26	76.9	15	10	50.0
	30年11月	170	194	▲ 12.4	0	0	0.0	1	1	0.0	15	41	▲ 63.4	23	11	109.1	47	64	▲ 26.6	10	17	▲ 41.2	9	9	0.0
	30年12月	187	198	▲ 5.6	0	0	0.0	0	1	▲ 100.0	22	31	▲ 29.0	5	2	150.0	60	44	36.4	26	25	4.0	26	31	▲ 16.1
	31年1月	203	218	▲ 6.9	0	0	0.0	1	1	0.0	34	40	▲ 15.0	8	1	700.0	61	41	48.8	26	32	▲ 18.8	13	8	62.5
	31年2月	207	201	3.0	0	0	0.0	0	1	▲ 100.0	20	24	▲ 16.7	11	11	0.0	44	57	▲ 22.8	12	19	▲ 36.8	18	3	500.0
	31年3月	236	258	▲ 8.5	1	0	-	2	6	▲ 66.7	15	37	▲ 59.5	9	1	800.0	46	60	▲ 23.3	40	34	17.6	33	33	0.0
	31年4月	248	205	21.0	1	1	0.0	1	0	-	28	42	▲ 33.3	15	2	650.0	64	40	60.0	34	42	▲ 19.0	20	28	▲ 28.6
	1年5月	123	177	▲ 30.5	0	1	▲ 100.0	1	1	0.0	16	31	▲ 48.4	4	10	▲ 60.0	46	53	▲ 13.2	13	20	▲ 35.0	4	12	▲ 66.7
	1年6月	184	187	▲ 1.6	2	1	100.0	1	1	0.0	18	21	▲ 14.3	11	4	175.0	45	51	▲ 11.8	29	28	3.6	34	32	6.3
	1年7月	212	174	21.8	2	0	-	0	1	▲ 100.0	41	30	36.7	11	7	57.1	37	32	15.6	23	34	▲ 32.4	35	20	75.0
	1年8月	186	140	32.9	2	0	-	3	2	50.0	20	22	▲ 9.1	4	2	100.0	36	41	▲ 12.2	15	18	▲ 16.7	4	4	0.0
	1年9月	172	203	▲ 15.3	0	1	▲ 100.0	2	0	-	12	20	▲ 40.0	2	5	▲ 60.0	60	56	7.1	23	34	▲ 32.4	31	31	0.0
常用	30年10月	144	127	13.4	0	0	0.0	2	0	-	22	24	▲ 8.3	6	3	100.0	30	37	▲ 18.9	44	24	83.3	10	5	100.0
	30年11月	120	157	▲ 23.6	0	0	0.0	1	0	-	9	22	▲ 59.1	1	3	▲ 66.7	47	62	▲ 24.2	10	14	▲ 28.6	9	9	0.0
	30年12月	138	128	7.8	0	0	0.0	0	1	▲ 100.0	14	9	55.6	1	2	▲ 50.0	55	43	27.9	14	14	0.0	21	29	▲ 27.6
	31年1月	156	158	▲ 1.3	0	0	0.0	1	1	0.0	20	17	17.6	6	0	-	59	36	63.9	14	21	▲ 33.3	7	2	250.0
	31年2月	178	172	3.5	0	0	0.0	0	1	▲ 100.0	13	16	▲ 18.8	3	4	▲ 25.0	42	55	▲ 23.6	7	18	▲ 61.1	16	2	700.0
	31年3月	188	215	▲ 12.6	1	0	-	2	6	▲ 66.7	11	10	10.0	3	1	200.0	44	59	▲ 25.4	27	27	0.0	30	32	▲ 6.3
	31年4月	218	165	32.1	1	1	0.0	1	0	-	24	21	14.3	9	1	800.0	63	40	57.5	34	34	0.0	10	23	▲ 56.5
	1年5月	112	154	▲ 27.3	0	1	▲ 100.0	1	1	0.0	11	13	▲ 15.4	1	10	▲ 90.0	46	53	▲ 13.2	12	20	▲ 40.0	4	7	▲ 42.9
	1年6月	164	151	8.6	2	1	100.0	1	0	-	8	9	▲ 11.1	4	0	-	45	47	▲ 4.3	29	27	7.4	34	27	25.9
	1年7月	163	141	15.6	0	0	0.0	0	1	▲ 100.0	28	17	64.7	7	5	40.0	37	32	15.6	23	32	▲ 28.1	11	10	10.0
	1年8月	171	116	47.4	2	0	-	3	2	50.0	11	6	83.3	3	2	50.0	36	37	▲ 2.7	14	18	▲ 22.2	4	4	0.0
	1年9月	164	182	▲ 9.9	0	1	▲ 100.0	2	0	-	8	8	0.0	2	1	100.0	60	56	7.1	23	33	▲ 30.3	31	30	3.3

※新規学卒者を除く。

※31年度欄は4月から当月までの累計。

◎産業別新規求人状況（製造業／一般+パート）

		①全製造業			②食料品・たばこ等			③繊維工業			④木材・木製品			⑤ゴム製品			⑥金属製品			⑦輸送用機械器具			⑧ハードウェア		
		前年度	前年度	前年比	前年度	前年度	前年比	前年度	前年度	前年比	前年度	前年度	前年比	前年度	前年度	前年比	前年度	前年度	前年比	前年度	前年度	前年比	前年度	前年度	前年比
一般	平成27年度	1,396	1,442	▲ 3.2	787	725	8.6	40	36	11.1	96	96	0.0	44	29	51.7	39	57	▲ 31.6	38	45	▲ 15.6	271	328	▲ 17.4
	平成28年度	1,320	1,396	▲ 5.4	591	787	▲ 24.9	58	40	45.0	98	96	2.1	46	44	4.5	77	39	97.4	19	38	▲ 50.0	346	271	27.7
	平成29年度	1,386	1,320	5.0	498	591	▲ 15.7	38	58	▲ 34.5	89	98	▲ 9.2	78	46	69.6	84	77	9.1	29	19	52.6	415	346	19.9
	平成30年度	1,045	1,386	▲ 24.6	336	498	▲ 32.5	40	38	5.3	91	89	2.2	47	78	▲ 39.7	66	84	▲ 21.4	22	29	▲ 24.1	338	415	▲ 18.6
	平成31年度	486	541	▲ 10.2	197	175	12.6	15	21	▲ 28.6	52	42	23.8	14	20	▲ 30.0	26	37	▲ 29.7	11	8	37.5	131	178	▲ 26.4
常用	平成27年度	1,196	1,222	▲ 2.1	669	637	5.0	40	36	11.1	96	93	3.2	42	29	44.8	39	56	▲ 30.4	38	45	▲ 15.6	195	213	▲ 8.5
	平成28年度	1,088	1,196	▲ 9.0	504	669	▲ 24.7	58	40	45.0	97	96	1.0	44	42	4.8	77	39	97.4	19	38	▲ 50.0	219	195	12.3
	平成29年度	1,085	1,088	▲ 0.3	384	504	▲ 23.8	38	58	▲ 34.5	87	97	▲ 10.3	64	44	45.5	84	77	9.1	29	19	52.6	277	219	26.5
	平成30年度	883	1,085	▲ 18.6	286	384	▲ 25.5	40	38	5.3	91	87	4.6	46	64	▲ 28.1	66	84	▲ 21.4	22	29	▲ 24.1	240	277	▲ 13.4
	平成31年度	407	445	▲ 8.5	154	135	14.1	15	21	▲ 28.6	52	42	23.8	14	19	▲ 26.3	26	37	▲ 29.7	11	8	37.5	100	131	▲ 23.7
一般	30年10月	117	150	▲ 22.0	33	82	▲ 59.8	2	0	-	13	10	30.0	10	5	100.0	6	6	0.0	3	3	0.0	40	35	14.3
	30年11月	79	119	▲ 33.6	25	21	19.0	2	6	▲ 66.7	8	11	▲ 27.3	3	8	▲ 62.5	12	8	50.0	0	0	0.0	15	48	▲ 68.8
	30年12月	68	94	▲ 27.7	20	32	▲ 37.5	6	5	20.0	5	2	150.0	5	8	▲ 37.5	4	2	100.0	1	4	▲ 75.0	25	30	▲ 16.7
	31年1月	97	129	▲ 24.8	32	48	▲ 33.3	1	0	-	5	9	▲ 44.4	3	5	▲ 40.0	2	13	▲ 84.6	9	3	200.0	39	43	▲ 9.3
	31年2月	74	99	▲ 25.3	32	24	33.3	1	6	▲ 83.3	15	10	50.0	4	1	300.0	4	10	▲ 60.0	0	0	0.0	17	33	▲ 48.5
	31年3月	69	103	▲ 33.0	19	26	▲ 26.9	7	5	40.0	3	2	50.0	2	9	▲ 77.8	1	6	▲ 83.3	1	4	▲ 75.0	24	36	▲ 33.3
	31年4月	89	110	▲ 19.1	37	28	32.1	1	1	0.0	6	8	▲ 25.0	2	3	▲ 33.3	6	10	▲ 40.0	6	3	100.0	29	50	▲ 42.0
	1年5月	55	106	▲ 48.1	20	32	▲ 37.5	1	6	▲ 83.3	17	9	88.9	1	0	-	1	10	▲ 90.0	0	0	0.0	11	35	▲ 68.6
	1年6月	78	68	14.7	31	16	93.8	4	5	▲ 20.0	6	4	50.0	3	7	▲ 57.1	2	4	▲ 50.0	1	1	0.0	20	23	▲ 13.0
	1年7月	119	94	26.6	65	24	170.8	2	1	100.0	7	11	▲ 36.4	4	6	▲ 33.3	7	6	16.7	3	3	0.0	27	35	▲ 22.9
	1年8月	70	94	▲ 25.5	21	53	▲ 60.4	2	1	100.0	8	8	0.0	0	0	0.0	2	3	▲ 33.3	0	0	0.0	30	16	87.5
1年9月	75	69	8.7	23	22	4.5	5	7	▲ 28.6	8	2	300.0	4	4	0.0	8	4	100.0	1	1	0.0	14	19	▲ 26.3	
常用	30年10月	96	105	▲ 8.6	31	49	▲ 36.7	2	0	-	13	10	30.0	10	5	100.0	6	6	0.0	3	3	0.0	21	24	▲ 12.5
	30年11月	73	100	▲ 27.0	25	20	25.0	2	6	▲ 66.7	8	11	▲ 27.3	3	2	50.0	12	8	50.0	0	0	0.0	14	36	▲ 61.1
	30年12月	60	72	▲ 16.7	16	28	▲ 42.9	6	5	20.0	5	2	150.0	5	7	▲ 28.6	4	2	100.0	1	4	▲ 75.0	21	20	5.0
	31年1月	82	103	▲ 20.4	32	42	▲ 23.8	1	0	-	5	9	▲ 44.4	3	5	▲ 40.0	2	13	▲ 84.6	9	3	200.0	24	23	4.3
	31年2月	63	86	▲ 26.7	28	19	47.4	1	6	▲ 83.3	15	10	50.0	4	1	300.0	4	10	▲ 60.0	0	0	0.0	10	25	▲ 60.0
	31年3月	64	74	▲ 13.5	19	20	▲ 5.0	7	5	40.0	3	2	50.0	2	8	▲ 75.0	1	6	▲ 83.3	1	4	▲ 75.0	19	21	▲ 9.5
	31年4月	85	88	▲ 3.4	37	26	42.3	1	1	0.0	6	8	▲ 25.0	2	3	▲ 33.3	6	10	▲ 40.0	6	3	100.0	27	30	▲ 10.0
	1年5月	50	88	▲ 43.2	20	23	▲ 13.0	1	6	▲ 83.3	17	9	88.9	1	0	-	1	10	▲ 90.0	0	0	0.0	6	28	▲ 78.6
	1年6月	68	56	21.4	22	12	83.3	4	5	▲ 20.0	6	4	50.0	3	6	▲ 50.0	2	4	▲ 50.0	1	1	0.0	19	18	5.6
	1年7月	94	81	16.0	42	24	75.0	2	1	100.0	7	11	▲ 36.4	4	6	▲ 33.3	7	6	16.7	3	3	0.0	27	22	22.7
	1年8月	41	75	▲ 45.3	15	37	▲ 59.5	2	1	100.0	8	8	0.0	0	0	0.0	2	3	▲ 33.3	0	0	0.0	7	15	▲ 53.3
1年9月	69	57	21.1	18	13	38.5	5	7	▲ 28.6	8	2	300.0	4	4	0.0	8	4	100.0	1	1	0.0	14	18	▲ 22.2	

※新規学卒者を除く。

※31年度欄は4月から当月までの累計。

◎産業別新規求人状況（製造業／一般）

		①全製造業			②食料品・たばこ等			③繊維工業			④木材・木製品			⑤ゴム製品			⑥金属製品			⑦輸送用機械器具			⑧ハードウェア		
		前年度	前年比		前年度	前年比		前年度	前年比		前年度	前年比		前年度	前年比		前年度	前年比		前年度	前年比		前年度	前年比	
一般	平成27年度	930	999	▲ 6.9	471	479	▲ 1.7	24	8	200.0	91	90	1.1	41	28	46.4	38	55	▲ 30.9	38	45	▲ 15.6	155	192	▲ 19.3
	平成28年度	905	930	▲ 2.7	383	471	▲ 18.7	37	24	54.2	94	91	3.3	44	41	7.3	71	38	86.8	19	38	▲ 50.0	186	155	20.0
	平成29年度	909	905	0.4	293	383	▲ 23.5	22	37	▲ 40.5	81	94	▲ 13.8	64	44	45.5	77	71	8.5	29	19	52.6	221	186	18.8
	平成30年度	732	909	▲ 19.5	213	293	▲ 27.3	22	22	0.0	84	81	3.7	43	64	▲ 32.8	61	77	▲ 20.8	22	29	▲ 24.1	197	221	▲ 10.9
	平成31年度	351	375	▲ 6.4	116	107	8.4	5	11	▲ 54.5	47	41	14.6	11	19	▲ 42.1	26	34	▲ 23.5	11	8	37.5	100	104	▲ 3.8
常用	平成27年度	891	931	▲ 4.3	432	434	▲ 0.5	24	8	200.0	91	87	4.6	41	28	46.4	38	54	▲ 29.6	38	45	▲ 15.6	155	173	▲ 10.4
	平成28年度	860	891	▲ 3.5	345	432	▲ 20.1	37	24	54.2	93	91	2.2	44	41	7.3	71	38	86.8	19	38	▲ 50.0	182	155	17.4
	平成29年度	867	860	0.8	252	345	▲ 27.0	22	37	▲ 40.5	80	93	▲ 14.0	64	44	45.5	77	71	8.5	29	19	52.6	221	182	21.4
	平成30年度	720	867	▲ 17.0	203	252	▲ 19.4	22	22	0.0	84	80	5.0	43	64	▲ 32.8	61	77	▲ 20.8	22	29	▲ 24.1	195	221	▲ 11.8
	平成31年度	317	371	▲ 14.6	101	103	▲ 1.9	5	11	▲ 54.5	47	41	14.6	11	19	▲ 42.1	26	34	▲ 23.5	11	8	37.5	82	104	▲ 21.2
一般	30年10月	76	93	▲ 18.3	18	50	▲ 64.0	2	0	-	12	8	50.0	10	5	100.0	6	5	20.0	3	3	0.0	15	14	7.1
	30年11月	64	78	▲ 17.9	18	8	125.0	2	6	▲ 66.7	6	11	▲ 45.5	3	2	50.0	12	8	50.0	0	0	0.0	14	26	▲ 46.2
	30年12月	46	63	▲ 27.0	12	24	▲ 50.0	2	0	-	4	2	100.0	3	7	▲ 57.1	2	2	0.0	1	4	▲ 75.0	20	20	0.0
	31年1月	63	89	▲ 29.2	19	40	▲ 52.5	1	0	-	5	8	▲ 37.5	3	5	▲ 40.0	2	10	▲ 80.0	9	3	200.0	18	15	20.0
	31年2月	54	75	▲ 28.0	21	13	61.5	1	6	▲ 83.3	13	10	30.0	4	1	300.0	4	10	▲ 60.0	0	0	0.0	10	20	▲ 50.0
	31年3月	54	66	▲ 18.2	18	18	0.0	3	0	-	3	1	200.0	1	8	▲ 87.5	1	6	▲ 83.3	1	4	▲ 75.0	16	21	▲ 23.8
	31年4月	61	68	▲ 10.3	21	21	0.0	0	0	0.0	6	8	▲ 25.0	2	3	▲ 33.3	6	8	▲ 25.0	6	3	100.0	20	18	11.1
	1年5月	39	75	▲ 48.0	12	16	▲ 25.0	1	6	▲ 83.3	14	9	55.6	1	0	-	1	10	▲ 90.0	0	0	0.0	6	22	▲ 72.7
	1年6月	60	47	27.7	21	9	133.3	1	0	-	6	4	50.0	2	6	▲ 66.7	2	4	▲ 50.0	1	1	0.0	16	17	▲ 5.9
	1年7月	78	64	21.9	34	16	112.5	0	1	▲ 100.0	7	10	▲ 30.0	4	6	▲ 33.3	7	5	40.0	3	3	0.0	21	15	40.0
	1年8月	50	72	▲ 30.6	9	34	▲ 73.5	2	1	100.0	8	8	0.0	0	0	0.0	2	3	▲ 33.3	0	0	0.0	23	15	53.3
1年9月	63	49	28.6	19	11	72.7	1	3	▲ 66.7	6	2	200.0	2	4	▲ 50.0	8	4	100.0	1	1	0.0	14	17	▲ 17.6	
常用	30年10月	74	81	▲ 8.6	16	38	▲ 57.9	2	0	-	12	8	50.0	10	5	100.0	6	5	20.0	3	3	0.0	15	14	7.1
	30年11月	64	78	▲ 17.9	18	8	125.0	2	6	▲ 66.7	6	11	▲ 45.5	3	2	50.0	12	8	50.0	0	0	0.0	14	26	▲ 46.2
	30年12月	46	63	▲ 27.0	12	24	▲ 50.0	2	0	-	4	2	100.0	3	7	▲ 57.1	2	2	0.0	1	4	▲ 75.0	20	20	0.0
	31年1月	62	86	▲ 27.9	19	37	▲ 48.6	1	0	-	5	8	▲ 37.5	3	5	▲ 40.0	2	10	▲ 80.0	9	3	200.0	17	15	13.3
	31年2月	50	70	▲ 28.6	17	8	112.5	1	6	▲ 83.3	13	10	30.0	4	1	300.0	4	10	▲ 60.0	0	0	0.0	10	20	▲ 50.0
	31年3月	53	64	▲ 17.2	18	16	12.5	3	0	-	3	1	200.0	1	8	▲ 87.5	1	6	▲ 83.3	1	4	▲ 75.0	15	21	▲ 28.6
	31年4月	61	67	▲ 9.0	21	20	5.0	0	0	0.0	6	8	▲ 25.0	2	3	▲ 33.3	6	8	▲ 25.0	6	3	100.0	20	18	11.1
	1年5月	39	75	▲ 48.0	12	16	▲ 25.0	1	6	▲ 83.3	14	9	55.6	1	0	-	1	10	▲ 90.0	0	0	0.0	6	22	▲ 72.7
	1年6月	60	47	27.7	21	9	133.3	1	0	-	6	4	50.0	2	6	▲ 66.7	2	4	▲ 50.0	1	1	0.0	16	17	▲ 5.9
	1年7月	66	64	3.1	22	16	37.5	0	1	▲ 100.0	7	10	▲ 30.0	4	6	▲ 33.3	7	5	40.0	3	3	0.0	21	15	40.0
	1年8月	30	69	▲ 56.5	7	31	▲ 77.4	2	1	100.0	8	8	0.0	0	0	0.0	2	3	▲ 33.3	0	0	0.0	5	15	▲ 66.7
1年9月	61	49	24.5	18	11	63.6	1	3	▲ 66.7	6	2	200.0	2	4	▲ 50.0	8	4	100.0	1	1	0.0	14	17	▲ 17.6	

※新規学卒者を除く。

※31年度欄は4月から当月までの累計。

◎産業別新規求人状況（製造業／パート）

		①全製造業			②食料品・たばこ等			③繊維工業			④木材・木製品			⑤ゴム製品			⑥金属製品			⑦輸送用機械器具			⑧ハードウェア		
		前年度	前年比		前年度	前年比		前年度	前年比		前年度	前年比		前年度	前年比		前年度	前年比		前年度	前年比		前年度	前年比	
一般	平成27年度	466	443	5.2	316	246	28.5	16	28	▲ 42.9	5	6	▲ 16.7	3	1	200.0	1	2	▲ 50.0	0	0	0.0	116	136	▲ 14.7
	平成28年度	415	466	▲ 10.9	208	316	▲ 34.2	21	16	31.3	4	5	▲ 20.0	2	3	▲ 33.3	6	1	500.0	0	0	0.0	160	116	37.9
	平成29年度	477	415	14.9	205	208	▲ 1.4	16	21	▲ 23.8	8	4	100.0	14	2	600.0	7	6	16.7	0	0	0.0	194	160	21.3
	平成30年度	313	477	▲ 34.4	123	205	▲ 40.0	18	16	12.5	7	8	▲ 12.5	4	14	▲ 71.4	5	7	▲ 28.6	0	0	0.0	141	194	▲ 27.3
	平成31年度	135	166	▲ 18.7	81	68	19.1	10	10	0.0	5	1	400.0	3	1	200.0	0	3	▲ 100.0	0	0	0.0	31	74	▲ 58.1
常用	平成27年度	305	291	4.8	237	203	16.7	16	28	▲ 42.9	5	6	▲ 16.7	1	1	0.0	1	2	▲ 50.0	0	0	0.0	40	40	0.0
	平成28年度	228	305	▲ 25.2	159	237	▲ 32.9	21	16	31.3	4	5	▲ 20.0	0	1	▲ 100.0	6	1	500.0	0	0	0.0	37	40	▲ 7.5
	平成29年度	218	228	▲ 4.4	132	159	▲ 17.0	16	21	▲ 23.8	7	4	75.0	0	0	0.0	7	6	16.7	0	0	0.0	56	37	51.4
	平成30年度	163	218	▲ 25.2	83	132	▲ 37.1	18	16	12.5	7	7	0.0	3	0	-	5	7	▲ 28.6	0	0	0.0	45	56	▲ 19.6
	平成31年度	90	74	21.6	53	32	65.6	10	10	0.0	5	1	400.0	3	0	-	0	3	▲ 100.0	0	0	0.0	18	27	▲ 33.3
一般	30年10月	41	57	▲ 28.1	15	32	▲ 53.1	0	0	0.0	1	2	▲ 50.0	0	0	0.0	0	1	▲ 100.0	0	0	0.0	25	21	19.0
	30年11月	15	41	▲ 63.4	7	13	▲ 46.2	0	0	0.0	2	0	-	0	6	▲ 100.0	0	0	0.0	0	0	0.0	1	22	▲ 95.5
	30年12月	22	31	▲ 29.0	8	8	0.0	4	5	▲ 20.0	1	0	-	2	1	100.0	2	0	-	0	0	0.0	5	10	▲ 50.0
	31年1月	34	40	▲ 15.0	13	8	62.5	0	0	0.0	0	1	▲ 100.0	0	0	0.0	0	3	▲ 100.0	0	0	0.0	21	28	▲ 25.0
	31年2月	20	24	▲ 16.7	11	11	0.0	0	0	0.0	2	0	-	0	0	0.0	0	0	0.0	0	0	0.0	7	13	▲ 46.2
	31年3月	15	37	▲ 59.5	1	8	▲ 87.5	4	5	▲ 20.0	0	1	▲ 100.0	1	1	0.0	0	0	0.0	0	0	0.0	8	15	▲ 46.7
	31年4月	28	42	▲ 33.3	16	7	128.6	1	1	0.0	0	0	0.0	0	0	0.0	0	2	▲ 100.0	0	0	0.0	9	32	▲ 71.9
	1年5月	16	31	▲ 48.4	8	16	▲ 50.0	0	0	0.0	3	0	-	0	0	0.0	0	0	0.0	0	0	0.0	5	13	▲ 61.5
	1年6月	18	21	▲ 14.3	10	7	42.9	3	5	▲ 40.0	0	0	0.0	1	1	0.0	0	0	0.0	0	0	0.0	4	6	▲ 33.3
	1年7月	41	30	36.7	31	8	287.5	2	0	-	0	1	▲ 100.0	0	0	0.0	0	1	▲ 100.0	0	0	0.0	6	20	▲ 70.0
	1年8月	20	22	▲ 9.1	12	19	▲ 36.8	0	0	0.0	0	0	0.0	0	0	0.0	0	0	0.0	0	0	0.0	7	1	600.0
1年9月	12	20	▲ 40.0	4	11	▲ 63.6	4	4	0.0	2	0	-	2	0	-	0	0	0.0	0	0	0.0	0	2	▲ 100.0	
常用	30年10月	22	24	▲ 8.3	15	11	36.4	0	0	0.0	1	2	▲ 50.0	0	0	0.0	0	1	▲ 100.0	0	0	0.0	6	10	▲ 40.0
	30年11月	9	22	▲ 59.1	7	12	▲ 41.7	0	0	0.0	2	0	-	0	0	0.0	0	0	0.0	0	0	0.0	0	10	▲ 100.0
	30年12月	14	9	55.6	4	4	0.0	4	5	▲ 20.0	1	0	-	2	0	-	2	0	-	0	0	0.0	1	0	-
	31年1月	20	17	17.6	13	5	160.0	0	0	0.0	0	1	▲ 100.0	0	0	0.0	0	3	▲ 100.0	0	0	0.0	7	8	▲ 12.5
	31年2月	13	16	▲ 18.8	11	11	0.0	0	0	0.0	2	0	-	0	0	0.0	0	0	0.0	0	0	0.0	0	5	▲ 100.0
	31年3月	11	10	10.0	1	4	▲ 75.0	4	5	▲ 20.0	0	1	▲ 100.0	1	0	-	0	0	0.0	0	0	0.0	4	0	-
	31年4月	24	21	14.3	16	6	166.7	1	1	0.0	0	0	0.0	0	0	0.0	0	2	▲ 100.0	0	0	0.0	7	12	▲ 41.7
	1年5月	11	13	▲ 15.4	8	7	14.3	0	0	0.0	3	0	-	0	0	0.0	0	0	0.0	0	0	0.0	0	6	▲ 100.0
	1年6月	8	9	▲ 11.1	1	3	▲ 66.7	3	5	▲ 40.0	0	0	0.0	1	0	-	0	0	0.0	0	0	0.0	3	1	200.0
	1年7月	28	17	64.7	20	8	150.0	2	0	-	0	1	▲ 100.0	0	0	0.0	0	1	▲ 100.0	0	0	0.0	6	7	▲ 14.3
	1年8月	11	6	83.3	8	6	33.3	0	0	0.0	0	0	0.0	0	0	0.0	0	0	0.0	0	0	0.0	2	0	-
1年9月	8	8	0.0	0	2	▲ 100.0	4	4	0.0	2	0	-	2	0	-	0	0	0.0	0	0	0.0	0	1	▲ 100.0	

※新規学卒者を除く。

※31年度欄は4月から当月までの累計。

◎ 障害者の職業紹介状況

	①新規求職申込件数				②就職件数				③新規登録者数				④登録者数（9月末現在）				⑤有効求職者数（9月末現在）				⑥就業中の者（9月末現在）				⑦保留中の者（9月末現在）			
	（総数）	身体	知的	精神	（総数）	身体	知的	精神	（総数）	身体	知的	精神	（総数）	身体	知的	精神	（総数）	身体	知的	精神	（総数）	身体	知的	精神	（総数）	身体	知的	精神
平成27年度	119	46	21	42	71	25	12	31	43	12	12	12	433	157	129	127	91	29	18	35	285	113	102	63	57	15	9	29
平成28年度	127	39	15	59	77	19	15	34	61	19	3	28	482	174	132	149	101	33	12	48	314	121	110	70	67	20	10	31
平成29年度	120	34	28	48	87	23	18	40	53	19	11	18	531	190	142	169	119	40	23	47	348	130	110	93	64	20	9	29
平成30年度	122	31	16	67	87	19	19	47	51	13	7	26	546	184	145	192	110	36	14	54	377	136	123	103	59	12	8	35
平成31年度	61	13	10	32	38	9	9	15	28	8	1	14	571	192	147	202	121	34	13	66	391	145	126	102	59	13	8	34
30年10月	10	3	1	6	5	1	1	3	2	0	0	2	559	198	145	186	109	41	12	48	365	133	122	97	85	24	11	41
30年11月	11	2	2	6	8	0	3	5	5	1	1	3	562	199	145	189	112	42	11	50	366	132	124	98	84	25	10	41
30年12月	6	2	0	4	4	1	0	3	3	1	0	2	564	200	144	191	112	44	10	50	369	131	124	102	83	25	10	39
31年1月	14	2	3	8	6	0	1	5	5	1	0	3	568	201	144	193	121	46	13	53	365	131	121	101	82	24	10	39
31年2月	12	4	2	5	8	4	1	3	3	0	2	1	571	201	146	194	130	48	14	58	361	129	122	98	80	24	10	38
31年3月	7	3	1	3	7	2	1	4	3	1	1	1	546	184	145	192	110	36	14	54	377	136	123	103	59	12	8	35
31年4月	17	4	4	9	7	3	2	2	6	3	0	3	551	187	146	193	109	34	14	55	384	141	124	104	58	12	8	34
1年5月	15	2	4	6	3	1	0	1	6	1	1	1	557	188	147	194	120	34	18	60	379	142	121	100	58	12	8	34
1年6月	10	2	0	5	9	2	1	5	6	1	0	3	562	189	147	196	124	34	17	62	379	142	122	100	59	13	8	34
1年7月	6	1	1	4	9	1	2	4	2	0	0	2	564	189	147	198	121	33	16	62	384	143	123	102	59	13	8	34
1年8月	5	3	0	2	3	0	2	1	4	2	0	2	568	191	147	200	123	36	15	62	386	142	124	104	59	13	8	34
1年9月	8	1	1	6	7	2	2	2	4	1	0	3	571	192	147	202	121	34	13	66	391	145	126	102	59	13	8	34

※総数欄にはその他の障害等を含む。

※31年度欄は4月から当月までの累計。但し④～⑦は当月末現在となる。

◎ 出稼者の職業紹介状況

	①紹介対象求人延数			②就職件数													
	前年度	前年比	県外	前年度	県外	北海道	関東	中部	その他	産業別	農林漁業	建設業	製造業	運輸・通信	その他		
平成27年度	1,052	902	16.6	1,052	42	27	42	1	12	0	29	42	11	13	18	0	0
平成28年度	251	1,052	▲ 76.1	251	35	42	35	0	8	0	27	35	12	8	15	0	0
平成29年度	247	251	▲ 1.6	247	21	35	21	0	0	0	21	21	0	0	21	0	0
平成30年度	428	247	73.3	428	20	21	20	0	0	0	20	20	0	0	20	0	0
平成31年度	267	198	34.8	267	0	0	0	0	0	0	0	0	0	0	0	0	0
30年10月	48	65	▲ 26.2	48	0	0	0	0	0	0	0	0	0	0	0	0	0
30年11月	32	19	68.4	32	0	21	0	0	0	0	0	0	0	0	0	0	0
30年12月	60	49	22.4	60	20	0	20	0	0	0	20	20	0	0	20	0	0
31年1月	60	0	-	60	0	0	0	0	0	0	0	0	0	0	0	0	0
31年2月	15	15	0.0	15	0	0	0	0	0	0	0	0	0	0	0	0	0
31年3月	15	15	0.0	15	0	0	0	0	0	0	0	0	0	0	0	0	0
31年4月	15	15	0.0	15	0	0	0	0	0	0	0	0	0	0	0	0	0
1年5月	45	45	0.0	45	0	0	0	0	0	0	0	0	0	0	0	0	0
1年6月	45	45	0.0	45	0	0	0	0	0	0	0	0	0	0	0	0	0
1年7月	51	30	70.0	51	0	0	0	0	0	0	0	0	0	0	0	0	0
1年8月	51	15	240.0	51	0	0	0	0	0	0	0	0	0	0	0	0	0
1年9月	60	48	25.0	60	0	0	0	0	0	0	0	0	0	0	0	0	0

※31年度欄は4月から当月までの累計。

※①紹介対象求人延数は、28年4月分より集計方法を変更。前年比は参考値扱い。

※関東は埼玉県、千葉県、東京都、神奈川県で集計。中部は静岡県、愛知県で集計。

◎ 新規学卒者の職業紹介状況

	中学校									
	①卒業	②求職	③求人数			④就職者数			⑤就職率	
	予定者数	者数	県内	県外	県内	県外	県内	県外		
27年3月卒	757	0	6	0	6	0	0	0	0	0.0
28年3月卒	787	0	8	0	8	0	0	0	0	0.0
29年3月卒	756	0	0	0	0	0	0	0	0	0.0
30年3月卒	741	0	0	0	0	0	0	0	0	0.0
31年3月卒	659	0	0	0	0	0	0	0	0	0.0
02年3月卒	578	0	0	0	0	0	0	0	0	0.0

	高等学校							
	①卒業	②求職	③求人数	④就職者数			⑤就職率	
	予定者数	者数		管内	管外	県外		
27年3月卒	732	243	288	243	127	30	86	100.0
28年3月卒	715	236	314	236	109	36	91	100.0
29年3月卒	672	217	296	217	87	41	89	100.0
30年3月卒	624	194	306	194	96	26	72	100.0
31年3月卒	624	210	298	210	93	45	72	100.0
02年3月卒	578	203	247	162	63	37	62	79.8

※卒業予定者数は各年5月の求職動向調査結果による。

※各年6月末までの取扱い。令和2年3月卒は当月までの取扱い。



◎雇用保険取扱状況 1

	①事業所関係									②被保険者関係								
	新規適用事業所数			廃止事業所数			月末事業所数			資格取得者数			資格喪失者数			月末被保険者数		
	前年度	前年比		前年度	前年比		(9月末現在)	前年度	前年比	前年度	前年比		前年度	前年比		(9月末現在)	前年度	前年比
平成27年度	44	54	▲ 18.5	35	40	▲ 12.5	1,555	1,548	0.5	3,411	3,893	▲ 12.4	3,344	3,701	▲ 9.6	18,484	18,446	0.2
平成28年度	38	44	▲ 13.6	67	35	91.4	1,528	1,555	▲ 1.7	3,324	3,411	▲ 2.6	3,177	3,344	▲ 5.0	18,645	18,484	0.9
平成29年度	43	38	13.2	47	67	▲ 29.9	1,521	1,528	▲ 0.5	3,439	3,324	3.5	3,510	3,177	10.5	18,557	18,645	▲ 0.5
平成30年度	53	43	23.3	55	47	17.0	1,520	1,521	▲ 0.1	3,313	3,439	▲ 3.7	3,191	3,510	▲ 9.1	18,622	18,557	0.4
平成31年度	19	29	▲ 34.5	30	41	▲ 26.8	1,511	1,509	0.1	2,062	2,078	▲ 0.8	1,774	1,572	12.8	18,908	19,046	▲ 0.7
30年10月	3	3	0.0	2	1	100.0	1,510	1,517	▲ 0.5	279	265	5.3	266	221	20.4	19,055	19,124	▲ 0.4
30年11月	4	3	33.3	1	0	-	1,513	1,520	▲ 0.5	211	196	7.7	195	214	▲ 8.9	19,067	19,085	▲ 0.1
30年12月	4	2	100.0	3	1	200.0	1,514	1,522	▲ 0.5	165	185	▲ 10.8	203	247	▲ 17.8	19,029	19,013	0.1
31年1月	1	0	-	3	4	▲ 25.0	1,513	1,517	▲ 0.3	192	179	7.3	349	376	▲ 7.2	18,828	18,808	0.1
31年2月	9	6	50.0	0	1	▲ 100.0	1,522	1,522	0.0	199	217	▲ 8.3	370	421	▲ 12.1	18,664	18,601	0.3
31年3月	3	3	0.0	5	4	25.0	1,520	1,521	▲ 0.1	189	227	▲ 16.7	236	270	▲ 12.6	18,622	18,557	0.4
31年4月	1	9	▲ 88.9	6	9	▲ 33.3	1,515	1,521	▲ 0.4	660	659	0.2	619	547	13.2	18,663	18,658	0.0
1年5月	4	8	▲ 50.0	1	5	▲ 80.0	1,519	1,523	▲ 0.3	364	406	▲ 10.3	277	241	14.9	18,744	18,816	▲ 0.4
1年6月	4	2	100.0	5	2	150.0	1,519	1,523	▲ 0.3	326	296	10.1	257	203	26.6	18,815	18,906	▲ 0.5
1年7月	3	3	0.0	1	3	▲ 66.7	1,521	1,523	▲ 0.1	253	203	24.6	207	209	▲ 1.0	18,856	18,915	▲ 0.3
1年8月	4	4	0.0	1	5	▲ 80.0	1,524	1,523	0.1	206	235	▲ 12.3	186	172	8.1	18,875	18,972	▲ 0.5
1年9月	3	3	0.0	16	17	▲ 5.9	1,511	1,509	0.1	253	279	▲ 9.3	228	200	14.0	18,908	19,046	▲ 0.7

	③求職者給付（一般）						④求職者給付（高齢者）						⑤求職者給付（特例一時金）					
	受給資格決定件数			受給者実人員			受給資格決定件数			受給者数			受給資格決定件数			受給者数		
	前年度	前年比		(9月末現在)	前年度	前年比	前年度	前年比		前年度	前年比	前年度	前年比	前年度	前年比	前年度	前年比	
平成27年度	1,077	1,151	▲ 6.4	267	247	8.1	109	103	5.8	110	102	7.8	417	438	▲ 4.8	428	416	2.9
平成28年度	967	1,077	▲ 10.2	239	267	▲ 10.5	158	109	45.0	155	110	40.9	422	417	1.2	432	428	0.9
平成29年度	1,084	967	12.1	252	239	5.4	161	158	1.9	161	155	3.9	369	422	▲ 12.6	363	432	▲ 16.0
平成30年度	931	1,084	▲ 14.1	200	252	▲ 20.6	180	161	11.8	181	161	12.4	364	369	▲ 1.4	372	363	2.5
平成31年度	593	509	16.5	266	228	16.7	146	114	28.1	145	111	30.6	39	42	▲ 7.1	45	57	▲ 21.1
30年10月	97	86	12.8	235	245	▲ 4.1	16	16	0.0	14	13	7.7	0	1	▲ 100.0	0	1	▲ 100.0
30年11月	66	57	15.8	221	227	▲ 2.6	8	6	33.3	16	11	45.5	5	1	400.0	1	0	-
30年12月	62	138	▲ 55.1	205	293	▲ 30.0	8	8	0.0	3	8	▲ 62.5	14	9	55.6	4	0	-
31年1月	71	70	1.4	212	305	▲ 30.5	13	17	▲ 23.5	12	13	▲ 7.7	15	32	▲ 53.1	13	9	44.4
31年2月	71	65	9.2	217	257	▲ 15.6	12	13	▲ 7.7	15	12	25.0	241	244	▲ 1.2	13	29	▲ 55.2
31年3月	55	85	▲ 35.3	200	252	▲ 20.6	9	7	28.6	10	10	0.0	47	49	▲ 4.1	284	281	1.1
31年4月	167	149	12.1	220	273	▲ 19.4	54	26	107.7	41	20	105.0	19	15	26.7	10	20	▲ 50.0
1年5月	134	112	19.6	246	299	▲ 17.7	24	32	▲ 25.0	37	32	15.6	12	18	▲ 33.3	22	16	37.5
1年6月	79	58	36.2	261	262	▲ 0.4	17	17	0.0	17	21	▲ 19.0	7	8	▲ 12.5	8	16	▲ 50.0
1年7月	69	70	▲ 1.4	274	278	▲ 1.4	13	18	▲ 27.8	11	15	▲ 26.7	0	0	0.0	4	4	0.0
1年8月	73	60	21.7	247	269	▲ 8.2	18	5	260.0	16	13	23.1	1	1	0.0	0	1	▲ 100.0
1年9月	71	60	18.3	266	228	16.7	20	16	25.0	23	10	130.0	0	0	0.0	1	0	-

※短時間を含む。

※31年度欄は4月から当月までの累計。

◎雇用保険取扱状況 2

	①再就職手当						②常用就職支度金						③高年齢雇用継続給付					
	支給人員			支給金額			支給人員			支給金額			受給者実人員			支給金額		
	前年度	前年比		前年度	前年比		前年度	前年比		前年度	前年比		前年度	前年比		前年度	前年比	
平成27年度	322	319	0.9	86,453,850	83,589,947	3.4	5	16	▲ 68.8	347,778	1,207,548	▲ 71.2	1,439	1,466	▲ 1.8	30,954,250	31,655,653	▲ 2.2
平成28年度	293	322	▲ 9.0	79,203,067	86,453,850	▲ 8.4	4	5	▲ 20.0	282,582	347,778	▲ 18.7	1,439	1,439	0.0	31,608,681	30,954,250	2.1
平成29年度	446	293	52.2	156,096,865	79,203,067	97.1	1	4	▲ 75.0	79,776	282,582	▲ 71.8	1,292	1,439	▲ 10.2	28,632,340	31,608,681	▲ 9.4
平成30年度	377	446	▲ 15.5	126,754,579	156,096,865	▲ 18.8	1	1	0.0	155,052	79,776	94.4	1,235	1,292	▲ 4.4	27,984,103	28,632,340	▲ 2.3
平成31年度	214	197	8.6	78,738,719	64,527,970	22.0	2	1	100.0	229,392	155,052	47.9	709	625	13.4	15,932,969	14,165,787	12.5
30年10月	27	39	▲ 30.8	10,294,125	15,616,427	▲ 34.1	0	0	0.0	0	0	0.0	121	134	▲ 9.7	2,652,109	3,048,970	▲ 13.0
30年11月	37	42	▲ 11.9	12,976,885	13,471,935	▲ 3.7	0	0	0.0	0	0	0.0	79	80	▲ 1.3	1,920,314	1,688,002	13.8
30年12月	31	41	▲ 24.4	9,310,412	13,178,823	▲ 29.4	0	0	0.0	0	0	0.0	129	132	▲ 2.3	2,782,356	3,045,817	▲ 8.6
31年1月	30	19	57.9	7,831,855	5,977,400	31.0	0	0	0.0	0	0	0.0	72	68	5.9	1,785,493	1,457,107	22.5
31年2月	18	48	▲ 62.5	8,028,984	18,174,702	▲ 55.8	0	0	0.0	0	0	0.0	135	129	4.7	2,949,348	2,937,503	0.4
31年3月	37	44	▲ 15.9	13,784,348	15,918,432	▲ 13.4	0	0	0.0	0	0	0.0	74	69	7.2	1,728,696	1,457,255	18.6
31年4月	19	10	90.0	9,439,690	3,742,602	152.2	0	0	0.0	0	0	0.0	121	125	▲ 3.2	2,618,509	2,816,918	▲ 7.0
1年5月	37	30	23.3	12,992,470	8,662,054	50.0	1	1	0.0	127,980	155,052	▲ 17.5	87	71	22.5	1,991,665	1,629,689	22.2
1年6月	42	62	▲ 32.3	13,575,096	23,445,386	▲ 42.1	0	0	0.0	0	0	0.0	159	129	23.3	3,456,274	3,000,314	15.2
1年7月	51	34	50.0	17,470,267	9,098,843	92.0	1	0	-	101,412	0	-	98	82	19.5	2,368,699	1,871,505	26.6
1年8月	33	30	10.0	12,870,428	8,923,077	44.2	0	0	0.0	0	0	0.0	149	129	15.5	3,282,429	2,848,764	15.2
1年9月	32	31	3.2	12,390,768	10,656,008	16.3	0	0	0.0	0	0	0.0	95	89	6.7	2,215,393	1,998,597	10.8

	④育児休業給付						⑤育児休業給付（職場復帰給付金）						⑥教育訓練給付					
	受給者実人員			支給金額			受給者数			支給金額			受給者数			支給金額		
	前年度	前年比		前年度	前年比		前年度	前年比		前年度	前年比		前年度	前年比		前年度	前年比	
平成27年度	920	773	19.0	86,417,208	71,114,432	21.5	0	0	0.0	0	0	0.0	68	62	9.7	2,365,411	1,969,779	20.1
平成28年度	1,036	920	12.6	103,239,701	86,417,208	19.5	0	0	0.0	0	0	0.0	80	68	17.6	2,388,384	2,365,411	1.0
平成29年度	1,088	1,036	5.0	106,605,412	103,239,701	3.3	0	0	0.0	0	0	0.0	55	80	▲ 31.3	1,467,913	2,388,384	▲ 38.5
平成30年度	1,123	1,088	3.2	116,327,614	106,605,412	9.1	0	0	0.0	0	0	0.0	51	55	▲ 7.3	1,321,925	1,467,913	▲ 9.9
平成31年度	583	506	15.2	57,759,075	50,486,491	14.4	0	0	0.0	0	0	0.0	15	18	▲ 16.7	585,840	546,014	7.3
30年10月	86	92	▲ 6.5	9,571,000	9,118,412	5.0	0	0	0.0	0	0	0.0	2	9	▲ 77.8	32,410	270,741	▲ 88.0
30年11月	117	86	36.0	11,755,913	8,772,687	34.0	0	0	0.0	0	0	0.0	8	6	33.3	126,066	118,480	6.4
30年12月	91	69	31.9	9,545,817	6,915,220	38.0	0	0	0.0	0	0	0.0	5	7	▲ 28.6	175,551	174,155	0.8
31年1月	101	102	▲ 1.0	11,042,990	10,177,380	8.5	0	0	0.0	0	0	0.0	6	6	0.0	155,825	164,266	▲ 5.1
31年2月	109	92	18.5	11,350,124	9,115,010	24.5	0	0	0.0	0	0	0.0	8	2	300.0	155,079	48,168	222.0
31年3月	113	97	16.5	12,575,279	10,049,205	25.1	0	0	0.0	0	0	0.0	4	2	100.0	130,980	107,155	22.2
31年4月	97	110	▲ 11.8	8,721,668	9,042,815	▲ 3.6	0	0	0.0	0	0	0.0	0	3	▲ 100.0	0	147,007	▲ 100.0
1年5月	114	90	26.7	11,203,381	8,422,069	33.0	0	0	0.0	0	0	0.0	2	5	▲ 60.0	93,636	159,184	▲ 41.2
1年6月	95	93	2.2	9,831,917	9,964,097	▲ 1.3	0	0	0.0	0	0	0.0	1	1	0.0	17,928	29,808	▲ 39.9
1年7月	99	55	80.0	10,600,357	5,750,518	84.3	0	0	0.0	0	0	0.0	3	3	0.0	118,945	65,026	82.9
1年8月	86	80	7.5	8,605,106	9,547,511	▲ 9.9	0	0	0.0	0	0	0.0	5	4	25.0	201,347	83,189	142.0
1年9月	92	78	17.9	8,796,646	7,759,481	13.4	0	0	0.0	0	0	0.0	4	2	100.0	153,984	61,800	149.2

※31年度欄は4月から当月までの累計。

◎雇用保険取扱状況 3

	①一般求職者給付			②特例一時金			③高年齢求職者給付		
	支給金額	前年度	前年比	支給金額	前年度	前年比	支給金額	前年度	前年比
平成27年度	345,694,709	402,690,192	▲ 14.2	93,355,318	93,539,468	▲ 0.2	22,792,180	19,862,520	14.7
平成28年度	340,735,200	345,694,709	▲ 1.4	96,419,560	93,355,318	3.3	31,063,330	22,792,180	36.3
平成29年度	334,609,379	340,735,200	▲ 1.8	83,708,749	96,419,560	▲ 13.2	32,609,610	31,063,330	5.0
平成30年度	306,094,641	334,609,379	▲ 8.5	87,235,066	83,708,749	4.2	37,049,414	32,609,610	13.6
平成31年度	162,841,656	166,282,694	▲ 2.1	12,103,450	14,525,866	▲ 16.7	30,412,845	22,876,824	32.9
30年10月	27,558,749	26,218,930	5.1	0	213,440	▲ 100.0	2,742,350	2,206,280	24.3
30年11月	24,025,835	26,065,825	▲ 7.8	250,640	0	-	3,128,440	2,320,500	34.8
30年12月	20,697,114	25,029,042	▲ 17.3	795,760	0	-	604,350	1,704,370	▲ 64.5
31年1月	24,158,335	33,847,689	▲ 28.6	2,226,520	1,337,720	66.4	2,708,350	2,502,530	8.2
31年2月	21,937,321	26,025,813	▲ 15.7	2,552,440	5,351,400	▲ 52.3	2,841,550	2,427,310	17.1
31年3月	21,434,593	27,041,358	▲ 20.7	66,883,840	65,840,680	1.6	2,147,550	2,171,600	▲ 1.1
31年4月	19,205,503	26,064,345	▲ 26.3	2,755,080	4,998,600	▲ 44.9	8,471,450	4,633,250	82.8
1年5月	25,339,989	30,698,508	▲ 17.5	6,520,520	4,621,400	41.1	7,599,450	6,457,530	17.7
1年6月	27,107,830	26,122,481	3.8	1,705,200	3,963,840	▲ 57.0	3,949,600	4,191,514	▲ 5.8
1年7月	32,274,547	28,224,367	14.3	852,450	701,706	21.5	2,065,435	2,895,790	▲ 28.7
1年8月	30,176,586	31,728,072	▲ 4.9	0	240,320	▲ 100.0	3,499,350	2,768,640	26.4
1年9月	28,737,201	23,444,921	22.6	270,200	0	-	4,827,560	1,930,100	150.1

※31年度欄は4月から当月までの累計。