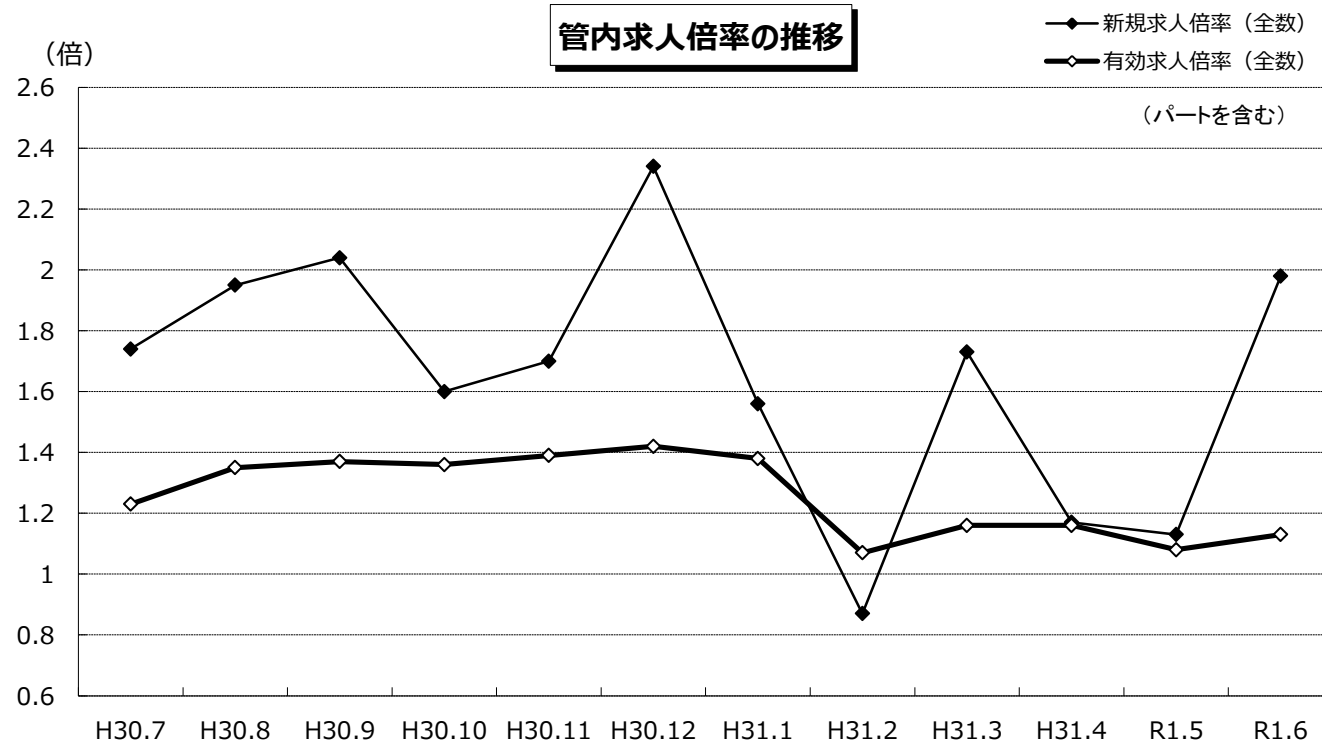


# 雇用のうごき

## 令和元年6月



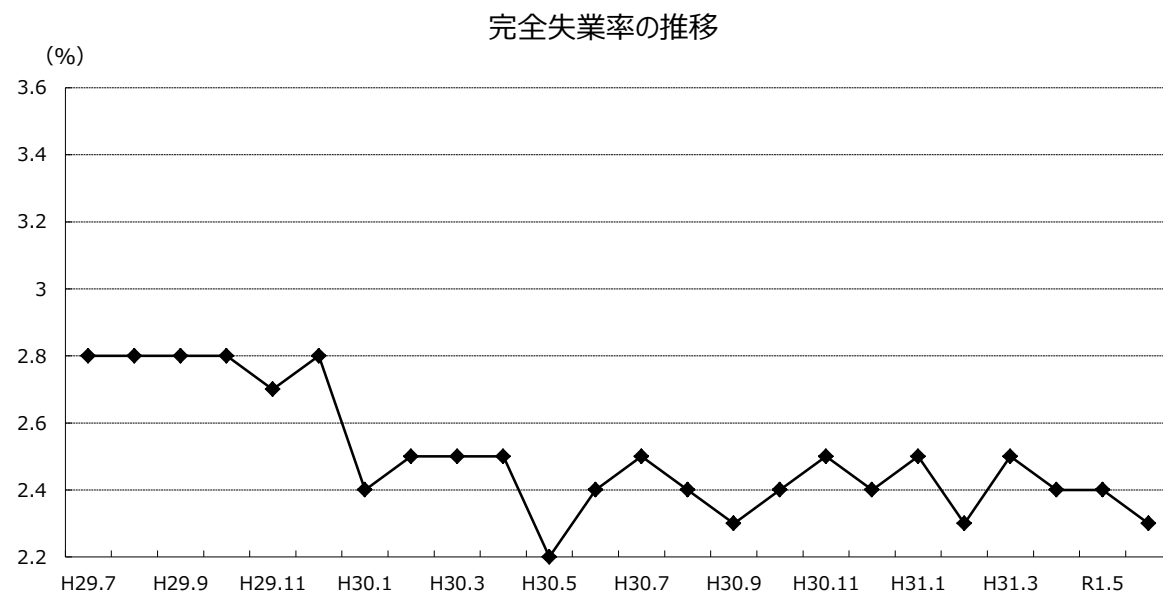
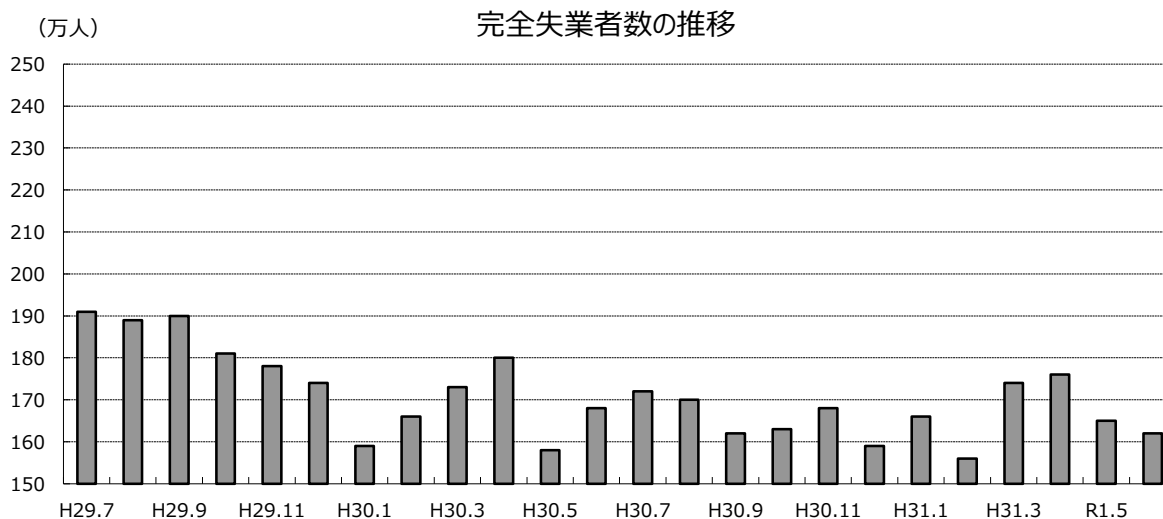
	ページ
◎ 雇用失業指標(全国)	1
◎ 全国・東北各県の有効求人倍率	2
◎ 職業紹介状況	3~5
◎ 職業紹介状況 (中高年齢者)	6~8
◎ 産業別新規求人状況	9~14
◎ 障害者の職業紹介状況	15
◎ 出稼者の職業紹介状況	15
◎ 新規学卒者の職業紹介状況	15
◎ 雇用保険取扱状況	16~18

◎雇用失業指標（全国）

年月	完全失業者数		就業者数		完全失業率 (%)
	(万人)	前年比	(万人)	前年比	
平成22年度	312	▲ 7.1	5,982	▲ 4.8	5.0
平成23年度	283	▲ 9.3	6,013	0.5	4.5
平成24年度	280	▲ 1.1	6,246	3.9	4.3
平成25年度	256	▲ 8.6	6,322	1.2	3.9
平成26年度	233	▲ 9.0	6,360	0.6	3.6
平成27年度	218	▲ 6.4	6,388	0.4	3.3
平成28年度	202	▲ 7.3	6,460	1.1	3.0
平成29年度	183	▲ 9.4	6,566	1.6	2.7
平成30年度	166	▲ 9.3	6,681	1.8	2.4
29年5月	210	▲ 2.8	6,547	1.6	3.1
29年6月	192	▲ 8.6	6,583	1.3	2.8
29年7月	191	▲ 5.9	6,563	1.3	2.8
29年8月	189	▲ 10.8	6,573	1.7	2.8
29年9月	190	▲ 6.9	6,596	1.5	2.8
29年10月	181	▲ 7.2	6,581	1.3	2.8
29年11月	178	▲ 9.6	6,552	1.5	2.7
29年12月	174	▲ 9.8	6,542	1.2	2.8
30年1月	159	▲ 19.3	6,562	1.4	2.4
30年2月	166	▲ 11.7	6,578	2.3	2.5
30年3月	173	▲ 8.0	6,620	2.9	2.5
30年4月	180	▲ 8.6	6,671	2.6	2.5
30年5月	158	▲ 24.8	6,698	2.3	2.2
30年6月	168	▲ 12.5	6,687	1.6	2.4
30年7月	172	▲ 9.9	6,660	1.5	2.5
30年8月	170	▲ 10.1	6,682	1.7	2.4
30年9月	162	▲ 14.7	6,715	1.8	2.3
30年10月	163	▲ 9.9	6,725	2.2	2.4
30年11月	168	▲ 5.6	6,709	2.4	2.5
30年12月	159	▲ 8.6	6,656	1.7	2.4
31年1月	166	4.4	6,628	1.0	2.5
31年2月	156	▲ 6.0	6,656	1.2	2.3
31年3月	174	0.6	6,687	1.0	2.5
31年4月	176	▲ 2.2	6,708	0.6	2.4
1年5月	165	4.4	6,732	0.5	2.4
1年6月	162	▲ 3.6	6,747	0.9	2.3

※資料出所：総務省統計局「労働力調査」

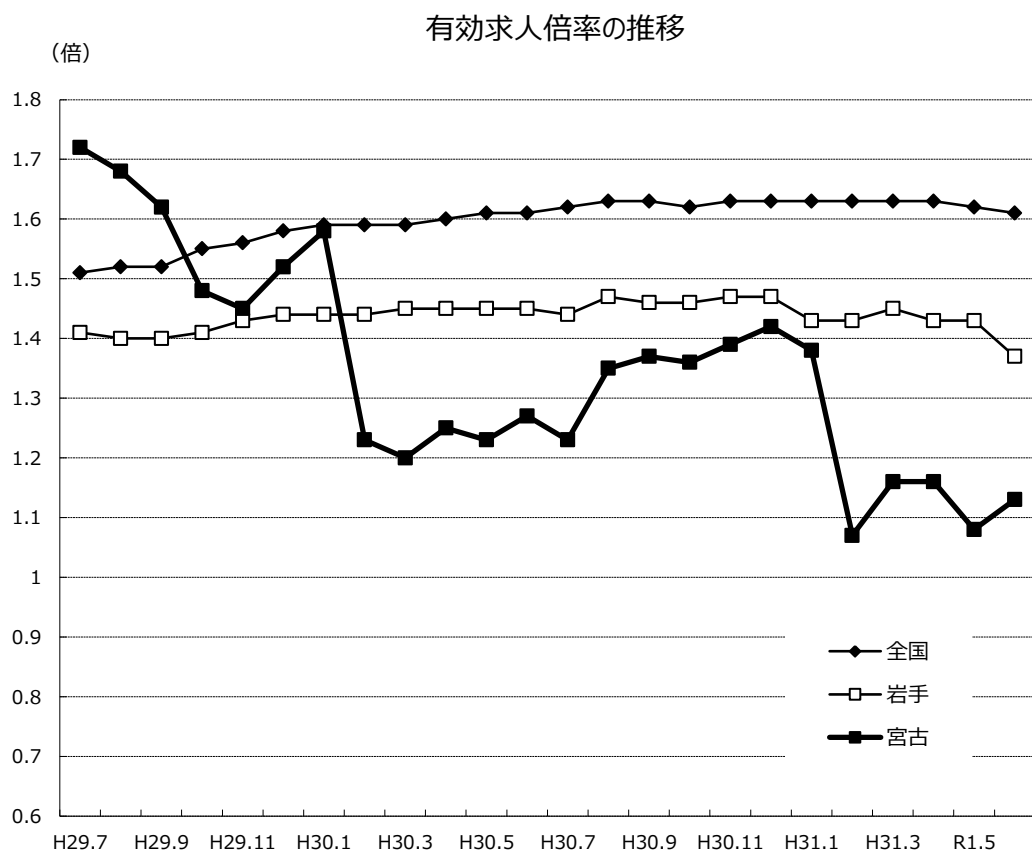
※完全失業者数及び就業者数は原数値、完全失業率は季節調整値。



◎全国・東北各県の有効求人倍率

単位：倍

年月	全国	岩手	宮古	青森	宮城	秋田	山形	福島
平成22年度	0.56	0.46	0.50	0.39	0.47	0.45	0.54	0.45
平成23年度	0.68	0.62	0.53	0.46	0.71	0.57	0.69	0.66
平成24年度	0.82	0.94	1.02	0.61	1.13	0.69	0.91	1.07
平成25年度	0.98	1.06	1.34	0.73	1.26	0.76	1.04	1.28
平成26年度	1.12	1.10	1.30	0.81	1.28	0.94	1.22	1.45
平成27年度	1.24	1.22	1.36	0.96	1.35	1.07	1.21	1.45
平成28年度	1.39	1.32	1.41	1.13	1.50	1.21	1.35	1.43
平成29年度	1.54	1.42	1.49	1.27	1.62	1.41	1.59	1.47
平成30年度	1.62	1.45	1.29	1.30	1.69	1.53	1.64	1.51
29年5月	1.49	1.40	1.48	1.24	1.58	1.35	1.53	1.45
29年6月	1.50	1.40	1.56	1.25	1.57	1.35	1.53	1.44
29年7月	1.51	1.41	1.72	1.25	1.61	1.36	1.55	1.44
29年8月	1.52	1.40	1.68	1.28	1.61	1.36	1.55	1.45
29年9月	1.52	1.40	1.62	1.26	1.60	1.39	1.59	1.45
29年10月	1.55	1.41	1.48	1.26	1.63	1.41	1.60	1.48
29年11月	1.56	1.43	1.45	1.26	1.63	1.45	1.64	1.47
29年12月	1.58	1.44	1.52	1.31	1.66	1.46	1.64	1.49
30年1月	1.59	1.44	1.58	1.31	1.67	1.48	1.67	1.50
30年2月	1.59	1.44	1.23	1.31	1.67	1.49	1.64	1.50
30年3月	1.59	1.45	1.20	1.31	1.69	1.55	1.63	1.51
30年4月	1.60	1.45	1.25	1.30	1.71	1.55	1.62	1.52
30年5月	1.61	1.45	1.23	1.29	1.72	1.52	1.60	1.51
30年6月	1.61	1.45	1.27	1.29	1.71	1.51	1.63	1.49
30年7月	1.62	1.44	1.23	1.29	1.69	1.51	1.65	1.51
30年8月	1.63	1.47	1.35	1.30	1.68	1.52	1.67	1.52
30年9月	1.63	1.46	1.37	1.29	1.68	1.53	1.66	1.52
30年10月	1.62	1.46	1.36	1.30	1.66	1.53	1.66	1.51
30年11月	1.63	1.47	1.39	1.32	1.69	1.53	1.65	1.51
30年12月	1.63	1.47	1.42	1.31	1.70	1.54	1.66	1.51
31年1月	1.63	1.43	1.38	1.35	1.67	1.52	1.63	1.50
31年2月	1.63	1.43	1.07	1.29	1.69	1.56	1.64	1.51
31年3月	1.63	1.45	1.16	1.26	1.65	1.52	1.59	1.55
31年4月	1.63	1.43	1.16	1.29	1.67	1.53	1.55	1.54
1年5月	1.62	1.43	1.08	1.23	1.66	1.50	1.54	1.53
1年6月	1.61	1.37	1.13	1.21	1.64	1.49	1.52	1.52



※パートを含む季節調整値、宮古のみ原数値。 ※季節調整法は、センサス局法Ⅱ (X-12-ARIMA) による。なお、平成30年12月以前の数値は、平成31年1月分公表時に新季節指数により改定されている。







◎職業紹介状況（中高年齢者／一般＋パート）

		45歳以上										55歳以上									
		①新規求職申込件数			②月間有効求職者数			③就職件数			④就職率	①新規求職申込件数			②月間有効求職者数			③就職件数			④就職率
		件	前年度	前年比	人	前年度	前年比	件	前年度	前年比	③/①%	件	前年度	前年比	人	前年度	前年比	件	前年度	前年比	③/①%
一般	平成27年度	2,258	2,433	▲ 7.2	7,698	7,946	▲ 3.1	1,111	1,256	▲ 11.5	49.2	1,232	1,383	▲ 10.9	4,208	4,563	▲ 7.8	537	631	▲ 14.9	43.6
	平成28年度	2,351	2,258	4.1	7,652	7,698	▲ 0.6	1,135	1,111	2.2	48.3	1,388	1,232	12.7	4,626	4,208	9.9	604	537	12.5	43.5
	平成29年度	2,228	2,351	▲ 5.2	7,650	7,652	0.0	1,038	1,135	▲ 8.5	46.6	1,315	1,388	▲ 5.3	4,532	4,626	▲ 2.0	514	604	▲ 14.9	39.1
	平成30年度	2,153	2,228	▲ 3.4	7,541	7,650	▲ 1.4	980	1,038	▲ 5.6	45.5	1,296	1,315	▲ 1.4	4,571	4,532	0.9	497	514	▲ 3.3	38.3
	平成31年度	579	541	7.0	2,179	2,079	4.8	347	316	9.8	59.9	354	332	6.6	1,327	1,251	6.1	177	161	9.9	50.0
常用	平成27年度	1,892	1,950	▲ 3.0	6,843	7,030	▲ 2.7	821	934	▲ 12.1	43.4	988	1,065	▲ 7.2	3,646	3,938	▲ 7.4	367	444	▲ 17.3	37.1
	平成28年度	1,892	1,892	0.0	6,900	6,843	0.8	834	821	1.6	44.1	1,074	988	8.7	4,110	3,646	12.7	411	367	12.0	38.3
	平成29年度	1,953	1,892	3.2	7,189	6,900	4.2	894	834	7.2	45.8	1,121	1,074	4.4	4,197	4,110	2.1	444	411	8.0	39.6
	平成30年度	1,892	1,953	▲ 3.1	7,137	7,189	▲ 0.7	865	894	▲ 3.2	45.7	1,109	1,121	▲ 1.1	4,277	4,197	1.9	432	444	▲ 2.7	39.0
	平成31年度	560	520	7.7	2,138	2,045	4.5	317	290	9.3	56.6	340	320	6.3	1,299	1,229	5.7	158	146	8.2	46.5
一般	30年7月	150	141	6.4	611	576	6.1	57	62	▲ 8.1	38.0	96	78	23.1	382	338	13.0	34	28	21.4	35.4
	30年8月	125	122	2.5	583	560	4.1	79	61	29.5	63.2	72	71	1.4	360	331	8.8	39	28	39.3	54.2
	30年9月	131	138	▲ 5.1	550	551	▲ 0.2	90	85	5.9	68.7	74	76	▲ 2.6	331	317	4.4	47	48	▲ 2.1	63.5
	30年10月	185	189	▲ 2.1	568	582	▲ 2.4	72	62	16.1	38.9	116	123	▲ 5.7	351	342	2.6	34	26	30.8	29.3
	30年11月	115	116	▲ 0.9	510	568	▲ 10.2	62	94	▲ 34.0	53.9	53	66	▲ 19.7	303	334	▲ 9.3	23	47	▲ 51.1	43.4
	30年12月	111	131	▲ 15.3	489	539	▲ 9.3	88	71	23.9	79.3	62	73	▲ 15.1	287	325	▲ 11.7	47	36	30.6	75.8
	31年1月	186	187	▲ 0.5	519	584	▲ 11.1	60	66	▲ 9.1	32.3	113	124	▲ 8.9	306	360	▲ 15.0	29	40	▲ 27.5	25.7
	31年2月	428	405	5.7	821	848	▲ 3.2	67	88	▲ 23.9	15.7	265	234	13.2	504	502	0.4	34	50	▲ 32.0	12.8
	31年3月	181	228	▲ 20.6	811	869	▲ 6.7	89	153	▲ 41.8	49.2	113	127	▲ 11.0	496	515	▲ 3.7	49	73	▲ 32.9	43.4
	31年4月	277	223	24.2	806	747	7.9	149	133	12.0	53.8	179	136	31.6	489	434	12.7	79	66	19.7	44.1
	1年5月	162	173	▲ 6.4	716	700	2.3	123	100	23.0	75.9	97	107	▲ 9.3	436	421	3.6	57	50	14.0	58.8
	1年6月	140	145	▲ 3.4	657	632	4.0	75	83	▲ 9.6	53.6	78	89	▲ 12.4	402	396	1.5	41	45	▲ 8.9	52.6
常用	30年7月	148	139	6.5	608	573	6.1	50	52	▲ 3.8	33.8	95	76	25.0	381	336	13.4	29	24	20.8	30.5
	30年8月	125	119	5.0	582	555	4.9	77	58	32.8	61.6	72	68	5.9	359	326	10.1	38	27	40.7	52.8
	30年9月	131	137	▲ 4.4	549	547	0.4	85	84	1.2	64.9	74	75	▲ 1.3	330	313	5.4	44	47	▲ 6.4	59.5
	30年10月	163	188	▲ 13.3	546	580	▲ 5.9	67	58	15.5	41.1	98	122	▲ 19.7	333	340	▲ 2.1	31	25	24.0	31.6
	30年11月	112	97	15.5	505	548	▲ 7.8	57	65	▲ 12.3	50.9	50	51	▲ 2.0	299	318	▲ 6.0	18	31	▲ 41.9	36.0
	30年12月	96	121	▲ 20.7	471	528	▲ 10.8	60	56	7.1	62.5	50	65	▲ 23.1	272	316	▲ 13.9	29	28	3.6	58.0
	31年1月	172	160	7.5	493	546	▲ 9.7	50	52	▲ 3.8	29.1	101	100	1.0	285	327	▲ 12.8	27	31	▲ 12.9	26.7
	31年2月	252	224	12.5	638	649	▲ 1.7	48	76	▲ 36.8	19.0	140	115	21.7	374	368	1.6	24	42	▲ 42.9	17.1
	31年3月	173	216	▲ 19.9	700	723	▲ 3.2	81	126	▲ 35.7	46.8	109	119	▲ 8.4	415	407	2.0	46	62	▲ 25.8	42.2
	31年4月	267	215	24.2	789	733	7.6	138	124	11.3	51.7	172	132	30.3	479	425	12.7	71	63	12.7	41.3
	1年5月	157	164	▲ 4.3	701	686	2.2	111	93	19.4	70.7	93	101	▲ 7.9	425	412	3.2	52	48	8.3	55.9
	1年6月	136	141	▲ 3.5	648	626	3.5	68	73	▲ 6.8	50.0	75	87	▲ 13.8	395	392	0.8	35	35	0.0	46.7

※新規学卒者を除く。

※31年度欄は4月から当月までの累計。

◎職業紹介状況（中高年齢者／一般）

		45歳以上										55歳以上									
		①新規求職申込件数			②月間有効求職者数			③就職件数			④就職率	①新規求職申込件数			②月間有効求職者数			③就職件数			④就職率
		件	前年度	前年比	人	前年度	前年比	件	前年度	前年比	③/①%	件	前年度	前年比	人	前年度	前年比	件	前年度	前年比	③/①%
一般	平成27年度	1,622	1,850	▲ 12.3	5,218	5,628	▲ 7.3	809	936	▲ 13.6	49.9	846	1,023	▲ 17.3	2,692	3,163	▲ 14.9	381	468	▲ 18.6	45.0
	平成28年度	1,691	1,622	▲ 4.3	5,045	5,218	▲ 3.3	781	809	▲ 3.5	46.2	962	846	▲ 13.7	2,840	2,692	▲ 5.5	415	381	▲ 8.9	43.1
	平成29年度	1,557	1,691	▲ 7.9	5,027	5,045	▲ 0.4	676	781	▲ 13.4	43.4	859	962	▲ 10.7	2,747	2,840	▲ 3.3	324	415	▲ 21.9	37.7
	平成30年度	1,435	1,557	▲ 7.8	4,654	5,027	▲ 7.4	624	676	▲ 7.7	43.5	802	859	▲ 6.6	2,608	2,747	▲ 5.1	314	324	▲ 3.1	39.2
	平成31年度	364	330	▲ 10.3	1,332	1,245	▲ 7.0	223	193	▲ 15.5	61.3	210	178	▲ 18.0	743	675	▲ 10.1	106	102	▲ 3.9	50.5
常用	平成27年度	1,259	1,370	▲ 8.1	4,371	4,721	▲ 7.4	581	663	▲ 12.4	46.1	604	707	▲ 14.6	2,133	2,544	▲ 16.2	243	298	▲ 18.5	40.2
	平成28年度	1,235	1,259	▲ 1.9	4,301	4,371	▲ 1.6	532	581	▲ 8.4	43.1	650	604	▲ 7.6	2,331	2,133	▲ 9.3	250	243	▲ 2.9	38.5
	平成29年度	1,283	1,235	▲ 3.9	4,569	4,301	▲ 6.2	594	532	▲ 11.7	46.3	666	650	▲ 2.5	2,413	2,331	▲ 3.5	282	250	▲ 12.8	42.3
	平成30年度	1,175	1,283	▲ 8.4	4,256	4,569	▲ 6.9	559	594	▲ 5.9	47.6	616	666	▲ 7.5	2,320	2,413	▲ 3.9	274	282	▲ 2.8	44.5
	平成31年度	345	309	▲ 11.7	1,292	1,211	▲ 6.7	209	182	▲ 14.8	60.6	196	166	▲ 18.1	716	653	▲ 9.6	96	94	▲ 2.1	49.0
一般	30年7月	100	95	▲ 5.3	359	358	▲ 0.3	36	32	▲ 12.5	36.0	57	47	▲ 21.3	203	182	▲ 11.5	20	8	▲ 150.0	35.1
	30年8月	80	87	▲ 8.0	350	367	▲ 4.6	50	44	▲ 13.6	62.5	41	49	▲ 16.3	198	198	▲ 0.0	21	17	▲ 23.5	51.2
	30年9月	80	94	▲ 14.9	333	366	▲ 9.0	58	61	▲ 4.9	72.5	38	47	▲ 19.1	189	194	▲ 2.6	30	32	▲ 6.3	78.9
	30年10月	121	118	▲ 2.5	347	381	▲ 8.9	53	45	▲ 17.8	43.8	78	67	▲ 16.4	205	204	▲ 0.5	25	21	▲ 19.0	32.1
	30年11月	69	83	▲ 16.9	292	365	▲ 20.0	33	67	▲ 50.7	47.8	28	45	▲ 37.8	159	199	▲ 20.1	12	39	▲ 69.2	42.9
	30年12月	72	88	▲ 18.2	293	343	▲ 14.6	68	44	▲ 54.5	94.4	37	48	▲ 22.9	156	190	▲ 17.9	40	20	▲ 100.0	108.1
	31年1月	118	138	▲ 14.5	314	393	▲ 20.1	34	46	▲ 26.1	28.8	66	84	▲ 21.4	170	228	▲ 25.4	15	29	▲ 48.3	22.7
	31年2月	343	336	▲ 2.1	573	620	▲ 7.6	45	64	▲ 29.7	13.1	211	191	▲ 10.5	337	349	▲ 3.4	24	31	▲ 22.6	11.4
	31年3月	122	157	▲ 22.3	548	614	▲ 10.7	54	109	▲ 50.5	44.3	68	85	▲ 20.0	316	348	▲ 9.2	25	51	▲ 51.0	36.8
	31年4月	171	133	▲ 28.6	502	469	▲ 7.0	111	84	▲ 32.1	64.9	101	68	▲ 48.5	276	243	▲ 13.6	56	43	▲ 30.2	55.4
	1年5月	102	104	▲ 1.9	437	413	▲ 5.8	74	61	▲ 21.3	72.5	58	61	▲ 4.9	243	225	▲ 8.0	33	33	▲ 0.0	56.9
	1年6月	91	93	▲ 2.2	393	363	▲ 8.3	38	48	▲ 20.8	41.8	51	49	▲ 4.1	224	207	▲ 8.2	17	26	▲ 34.6	33.3
常用	30年7月	98	93	▲ 5.4	356	355	▲ 0.3	32	28	▲ 14.3	32.7	56	45	▲ 24.4	202	180	▲ 12.2	18	8	▲ 125.0	32.1
	30年8月	80	84	▲ 4.8	349	362	▲ 3.6	50	43	▲ 16.3	62.5	41	46	▲ 10.9	197	193	▲ 2.1	21	17	▲ 23.5	51.2
	30年9月	80	93	▲ 14.0	332	362	▲ 8.3	58	61	▲ 4.9	72.5	38	46	▲ 17.4	188	190	▲ 1.1	30	32	▲ 6.3	78.9
	30年10月	99	117	▲ 15.4	325	379	▲ 14.2	50	45	▲ 11.1	50.5	60	66	▲ 9.1	187	202	▲ 7.4	24	21	▲ 14.3	40.0
	30年11月	66	64	▲ 3.1	287	345	▲ 16.8	32	45	▲ 28.9	48.5	25	30	▲ 16.7	155	183	▲ 15.3	11	23	▲ 52.2	44.0
	30年12月	58	78	▲ 25.6	276	332	▲ 16.9	45	38	▲ 18.4	77.6	26	40	▲ 35.0	142	181	▲ 21.5	23	18	▲ 27.8	88.5
	31年1月	104	111	▲ 6.3	290	355	▲ 18.3	30	40	▲ 25.0	28.8	54	60	▲ 10.0	151	195	▲ 22.6	15	23	▲ 34.8	27.8
	31年2月	167	155	▲ 7.7	392	421	▲ 6.9	31	57	▲ 45.6	18.6	86	72	▲ 19.4	209	215	▲ 2.8	15	26	▲ 42.3	17.4
	31年3月	114	145	▲ 21.4	438	468	▲ 6.4	49	85	▲ 42.4	43.0	64	77	▲ 16.9	236	240	▲ 1.7	23	41	▲ 43.9	35.9
	31年4月	161	125	▲ 28.8	486	455	▲ 6.8	103	79	▲ 30.4	64.0	94	64	▲ 46.9	267	234	▲ 14.1	50	41	▲ 22.0	53.2
	1年5月	97	95	▲ 2.1	422	399	▲ 5.8	70	60	▲ 16.7	72.2	54	55	▲ 1.8	232	216	▲ 7.4	30	32	▲ 6.3	55.6
	1年6月	87	89	▲ 2.2	384	357	▲ 7.6	36	43	▲ 16.3	41.4	48	47	▲ 2.1	217	203	▲ 6.9	16	21	▲ 23.8	33.3

※新規学卒者を除く。

※31年度欄は4月から当月までの累計。



◎職業紹介状況（中高年齢者／パート）

		45歳以上										55歳以上									
		①新規求職申込件数			②月間有効求職者数			③就職件数			④就職率	①新規求職申込件数			②月間有効求職者数			③就職件数			④就職率
		件	前年度	前年比	人	前年度	前年比	件	前年度	前年比	③/①%	件	前年度	前年比	人	前年度	前年比	件	前年度	前年比	③/①%
一般	平成27年度	636	583	9.1	2,480	2,318	7.0	302	320	▲ 5.6	47.5	386	360	7.2	1,516	1,400	8.3	156	163	▲ 4.3	40.4
	平成28年度	660	636	3.8	2,607	2,480	5.1	354	302	17.2	53.6	426	386	10.4	1,786	1,516	17.8	189	156	21.2	44.4
	平成29年度	671	660	1.7	2,623	2,607	0.6	362	354	2.3	53.9	456	426	7.0	1,785	1,786	▲ 0.1	190	189	0.5	41.7
	平成30年度	718	671	7.0	2,887	2,623	10.1	356	362	▲ 1.7	49.6	494	456	8.3	1,963	1,785	10.0	183	190	▲ 3.7	37.0
	平成31年度	215	211	1.9	847	834	1.6	124	123	0.8	57.7	144	154	▲ 6.5	584	576	1.4	71	59	20.3	49.3
常用	平成27年度	633	580	9.1	2,472	2,309	7.1	240	271	▲ 11.4	37.9	384	358	7.3	1,513	1,394	8.5	124	146	▲ 15.1	32.3
	平成28年度	657	633	3.8	2,599	2,472	5.1	302	240	25.8	46.0	424	384	10.4	1,779	1,513	17.6	161	124	29.8	38.0
	平成29年度	670	657	2.0	2,620	2,599	0.8	300	302	▲ 0.7	44.8	455	424	7.3	1,784	1,779	0.3	162	161	0.6	35.6
	平成30年度	717	670	7.0	2,881	2,620	10.0	306	300	2.0	42.7	493	455	8.4	1,957	1,784	9.7	158	162	▲ 2.5	32.0
	平成31年度	215	211	1.9	846	834	1.4	108	108	0.0	50.2	144	154	▲ 6.5	583	576	1.2	62	52	19.2	43.1
一般	30年7月	50	46	8.7	252	218	15.6	21	30	▲ 30.0	42.0	39	31	25.8	179	156	14.7	14	20	▲ 30.0	35.9
	30年8月	45	35	28.6	233	193	20.7	29	17	70.6	64.4	31	22	40.9	162	133	21.8	18	11	63.6	58.1
	30年9月	51	44	15.9	217	185	17.3	32	24	33.3	62.7	36	29	24.1	142	123	15.4	17	16	6.3	47.2
	30年10月	64	71	▲ 9.9	221	201	10.0	19	17	11.8	29.7	38	56	▲ 32.1	146	138	5.8	9	5	80.0	23.7
	30年11月	46	33	39.4	218	203	7.4	29	27	7.4	63.0	25	21	19.0	144	135	6.7	11	8	37.5	44.0
	30年12月	39	43	▲ 9.3	196	196	0.0	20	27	▲ 25.9	51.3	25	25	0.0	131	135	▲ 3.0	7	16	▲ 56.3	28.0
	31年1月	68	49	38.8	205	191	7.3	26	20	30.0	38.2	47	40	17.5	136	132	3.0	14	11	27.3	29.8
	31年2月	85	69	23.2	248	228	8.8	22	24	▲ 8.3	25.9	54	43	25.6	167	153	9.2	10	19	▲ 47.4	18.5
	31年3月	59	71	▲ 16.9	263	255	3.1	35	44	▲ 20.5	59.3	45	42	7.1	180	167	7.8	24	22	9.1	53.3
	31年4月	106	90	17.8	304	278	9.4	38	49	▲ 22.4	35.8	78	68	14.7	213	191	11.5	23	23	0.0	29.5
	1年5月	60	69	▲ 13.0	279	287	▲ 2.8	49	39	25.6	81.7	39	46	▲ 15.2	193	196	▲ 1.5	24	17	41.2	61.5
	1年6月	49	52	▲ 5.8	264	269	▲ 1.9	37	35	5.7	75.5	27	40	▲ 32.5	178	189	▲ 5.8	24	19	26.3	88.9
	常用	30年7月	50	46	8.7	252	218	15.6	18	24	▲ 25.0	36.0	39	31	25.8	179	156	14.7	11	16	▲ 31.3
30年8月		45	35	28.6	233	193	20.7	27	15	80.0	60.0	31	22	40.9	162	133	21.8	17	10	70.0	54.8
30年9月		51	44	15.9	217	185	17.3	27	23	17.4	52.9	36	29	24.1	142	123	15.4	14	15	▲ 6.7	38.9
30年10月		64	71	▲ 9.9	221	201	10.0	17	13	30.8	26.6	38	56	▲ 32.1	146	138	5.8	7	4	75.0	18.4
30年11月		46	33	39.4	218	203	7.4	25	20	25.0	54.3	25	21	19.0	144	135	6.7	7	8	▲ 12.5	28.0
30年12月		38	43	▲ 11.6	195	196	▲ 0.5	15	18	▲ 16.7	39.5	24	25	▲ 4.0	130	135	▲ 3.7	6	10	▲ 40.0	25.0
31年1月		68	49	38.8	203	191	6.3	20	12	66.7	29.4	47	40	17.5	134	132	1.5	12	8	50.0	25.5
31年2月		85	69	23.2	246	228	7.9	17	19	▲ 10.5	20.0	54	43	25.6	165	153	7.8	9	16	▲ 43.8	16.7
31年3月		59	71	▲ 16.9	262	255	2.7	32	41	▲ 22.0	54.2	45	42	7.1	179	167	7.2	23	21	9.5	51.1
31年4月		106	90	17.8	303	278	9.0	35	45	▲ 22.2	33.0	78	68	14.7	212	191	11.0	21	22	▲ 4.5	26.9
1年5月		60	69	▲ 13.0	279	287	▲ 2.8	41	33	24.2	68.3	39	46	▲ 15.2	193	196	▲ 1.5	22	16	37.5	56.4
1年6月		49	52	▲ 5.8	264	269	▲ 1.9	32	30	6.7	65.3	27	40	▲ 32.5	178	189	▲ 5.8	19	14	35.7	70.4

※新規学卒者を除く。

※31年度欄は4月から当月までの累計。

















◎雇用保険取扱状況 1

	①事業所関係									②被保険者関係								
	新規適用事業所数			廃止事業所数			月末事業所数			資格取得者数			資格喪失者数			月末被保険者数		
	前年度	前年比		前年度	前年比		(6月末現在)	前年度	前年比	前年度	前年比		前年度	前年比		(6月末現在)	前年度	前年比
平成27年度	44	54	▲ 18.5	35	40	▲ 12.5	1,555	1,548	0.5	3,411	3,893	▲ 12.4	3,344	3,701	▲ 9.6	18,484	18,446	0.2
平成28年度	38	44	▲ 13.6	67	35	91.4	1,528	1,555	▲ 1.7	3,324	3,411	▲ 2.6	3,177	3,344	▲ 5.0	18,645	18,484	0.9
平成29年度	43	38	13.2	47	67	▲ 29.9	1,521	1,528	▲ 0.5	3,439	3,324	3.5	3,510	3,177	10.5	18,557	18,645	▲ 0.5
平成30年度	53	43	23.3	55	47	17.0	1,520	1,521	▲ 0.1	3,313	3,439	▲ 3.7	3,191	3,510	▲ 9.1	18,622	18,557	0.4
平成31年度	9	19	▲ 52.6	12	16	▲ 25.0	1,519	1,523	▲ 0.3	1,350	1,361	▲ 0.8	1,153	991	16.3	18,815	18,906	▲ 0.5
30年7月	3	1	200.0	3	5	▲ 40.0	1,523	1,525	▲ 0.1	203	231	▲ 12.1	209	224	▲ 6.7	18,915	18,937	▲ 0.1
30年8月	4	4	0.0	5	1	400.0	1,523	1,528	▲ 0.3	235	341	▲ 31.1	172	226	▲ 23.9	18,972	19,052	▲ 0.4
30年9月	3	2	50.0	17	13	30.8	1,509	1,516	▲ 0.5	279	247	13.0	200	200	0.0	19,046	19,089	▲ 0.2
30年10月	3	3	0.0	2	1	100.0	1,510	1,517	▲ 0.5	279	265	5.3	266	221	20.4	19,055	19,124	▲ 0.4
30年11月	4	3	33.3	1	0	-	1,513	1,520	▲ 0.5	211	196	7.7	195	214	▲ 8.9	19,067	19,085	▲ 0.1
30年12月	4	2	100.0	3	1	200.0	1,514	1,522	▲ 0.5	165	185	▲ 10.8	203	247	▲ 17.8	19,029	19,013	0.1
31年1月	1	0	-	3	4	▲ 25.0	1,513	1,517	▲ 0.3	192	179	7.3	349	376	▲ 7.2	18,828	18,808	0.1
31年2月	9	6	50.0	0	1	▲ 100.0	1,522	1,522	0.0	199	217	▲ 8.3	370	421	▲ 12.1	18,664	18,601	0.3
31年3月	3	3	0.0	5	4	25.0	1,520	1,521	▲ 0.1	189	227	▲ 16.7	236	270	▲ 12.6	18,622	18,557	0.4
31年4月	1	9	▲ 88.9	6	9	▲ 33.3	1,515	1,521	▲ 0.4	660	659	0.2	619	547	13.2	18,663	18,658	0.0
1年5月	4	8	▲ 50.0	1	5	▲ 80.0	1,519	1,523	▲ 0.3	364	406	▲ 10.3	277	241	14.9	18,744	18,816	▲ 0.4
1年6月	4	2	100.0	5	2	150.0	1,519	1,523	▲ 0.3	326	296	10.1	257	203	26.6	18,815	18,906	▲ 0.5

	③求職者給付（一般）						④求職者給付（高年齢者）						⑤求職者給付（特例一時金）					
	受給資格決定件数			受給者実人員			受給資格決定件数			受給者数			受給資格決定件数			受給者数		
	前年度	前年比		(6月末現在)	前年度	前年比	前年度	前年比		前年度	前年比	前年度	前年比	前年度	前年比	前年度	前年比	
平成27年度	1,077	1,151	▲ 6.4	267	247	8.1	109	103	5.8	110	102	7.8	417	438	▲ 4.8	428	416	2.9
平成28年度	967	1,077	▲ 10.2	239	267	▲ 10.5	158	109	45.0	155	110	40.9	422	417	1.2	432	428	0.9
平成29年度	1,084	967	12.1	252	239	5.4	161	158	1.9	161	155	3.9	369	422	▲ 12.6	363	432	▲ 16.0
平成30年度	931	1,084	▲ 14.1	200	252	▲ 20.6	180	161	11.8	181	161	12.4	364	369	▲ 1.4	372	363	2.5
平成31年度	380	319	19.1	261	262	▲ 0.4	95	75	26.7	95	73	30.1	38	41	▲ 7.3	40	52	▲ 23.1
30年7月	70	82	▲ 14.6	278	291	▲ 4.5	18	13	38.5	15	12	25.0	0	1	▲ 100.0	4	2	100.0
30年8月	60	68	▲ 11.8	269	271	▲ 0.7	5	9	▲ 44.4	13	11	18.2	1	2	▲ 50.0	1	1	0.0
30年9月	60	99	▲ 39.4	228	250	▲ 8.8	16	10	60.0	10	9	11.1	0	2	▲ 100.0	0	3	▲ 100.0
30年10月	97	86	12.8	235	245	▲ 4.1	16	16	0.0	14	13	7.7	0	1	▲ 100.0	0	1	▲ 100.0
30年11月	66	57	15.8	221	227	▲ 2.6	8	6	33.3	16	11	45.5	5	1	400.0	1	0	-
30年12月	62	138	▲ 55.1	205	293	▲ 30.0	8	8	0.0	3	8	▲ 62.5	14	9	55.6	4	0	-
31年1月	71	70	1.4	212	305	▲ 30.5	13	17	▲ 23.5	12	13	▲ 7.7	15	32	▲ 53.1	13	9	44.4
31年2月	71	65	9.2	217	257	▲ 15.6	12	13	▲ 7.7	15	12	25.0	241	244	▲ 1.2	13	29	▲ 55.2
31年3月	55	85	▲ 35.3	200	252	▲ 20.6	9	7	28.6	10	10	0.0	47	49	▲ 4.1	284	281	1.1
31年4月	167	149	12.1	220	273	▲ 19.4	54	26	107.7	41	20	105.0	19	15	26.7	10	20	▲ 50.0
1年5月	134	112	19.6	246	299	▲ 17.7	24	32	▲ 25.0	37	32	15.6	12	18	▲ 33.3	22	16	37.5
1年6月	79	58	36.2	261	262	▲ 0.4	17	17	0.0	17	21	▲ 19.0	7	8	▲ 12.5	8	16	▲ 50.0

※短時間を含む。

※31年度欄は4月から当月までの累計。



◎雇用保険取扱状況 3

	①一般求職者給付			②特例一時金			③高年齢求職者給付		
	支給金額	前年度	前年比	支給金額	前年度	前年比	支給金額	前年度	前年比
平成27年度	345,694,709	402,690,192	▲ 14.2	93,355,318	93,539,468	▲ 0.2	22,792,180	19,862,520	14.7
平成28年度	340,735,200	345,694,709	▲ 1.4	96,419,560	93,355,318	3.3	31,063,330	22,792,180	36.3
平成29年度	334,609,379	340,735,200	▲ 1.8	83,708,749	96,419,560	▲ 13.2	32,609,610	31,063,330	5.0
平成30年度	306,094,641	334,609,379	▲ 8.5	87,235,066	83,708,749	4.2	37,049,414	32,609,610	13.6
平成31年度	71,653,322	82,885,334	▲ 13.6	10,980,800	13,583,840	▲ 19.2	20,020,500	15,282,294	31.0
30年7月	28,224,367	31,029,635	▲ 9.0	701,706	413,040	69.9	2,895,790	2,686,190	7.8
30年8月	31,728,072	32,265,726	▲ 1.7	240,320	254,800	▲ 5.7	2,768,640	2,202,160	25.7
30年9月	23,444,921	26,811,301	▲ 12.6	0	716,080	▲ 100.0	1,930,100	1,983,420	▲ 2.7
30年10月	27,558,749	26,218,930	5.1	0	213,440	▲ 100.0	2,742,350	2,206,280	24.3
30年11月	24,025,835	26,065,825	▲ 7.8	250,640	0	-	3,128,440	2,320,500	34.8
30年12月	20,697,114	25,029,042	▲ 17.3	795,760	0	-	604,350	1,704,370	▲ 64.5
31年1月	24,158,335	33,847,689	▲ 28.6	2,226,520	1,337,720	66.4	2,708,350	2,502,530	8.2
31年2月	21,937,321	26,025,813	▲ 15.7	2,552,440	5,351,400	▲ 52.3	2,841,550	2,427,310	17.1
31年3月	21,434,593	27,041,358	▲ 20.7	66,883,840	65,840,680	1.6	2,147,550	2,171,600	▲ 1.1
31年4月	19,205,503	26,064,345	▲ 26.3	2,755,080	4,998,600	▲ 44.9	8,471,450	4,633,250	82.8
1年5月	25,339,989	30,698,508	▲ 17.5	6,520,520	4,621,400	41.1	7,599,450	6,457,530	17.7
1年6月	27,107,830	26,122,481	3.8	1,705,200	3,963,840	▲ 57.0	3,949,600	4,191,514	▲ 5.8

※31年度欄は4月から当月までの累計。