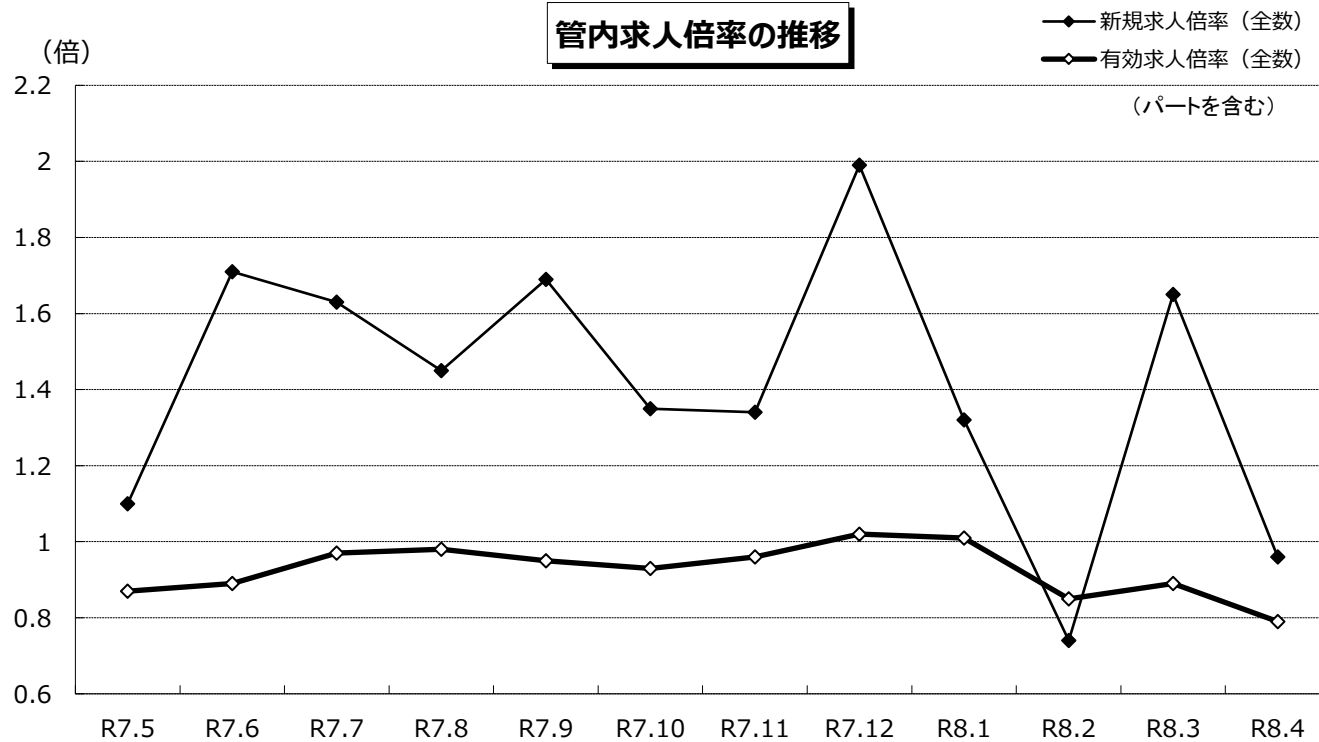


# 雇用のうごき

## 令和8年4月



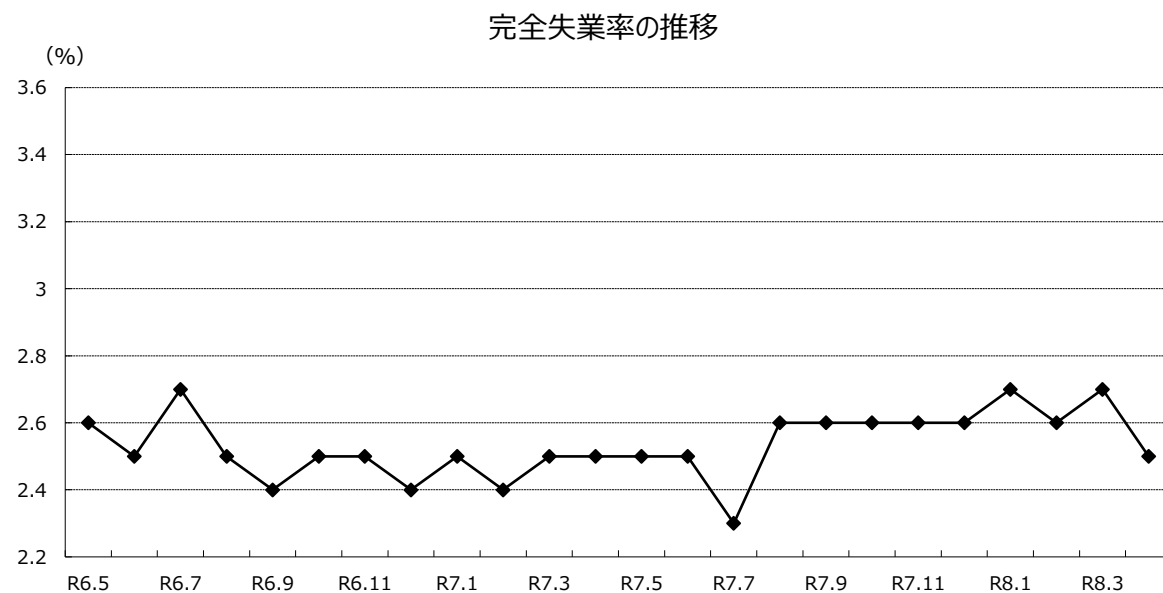
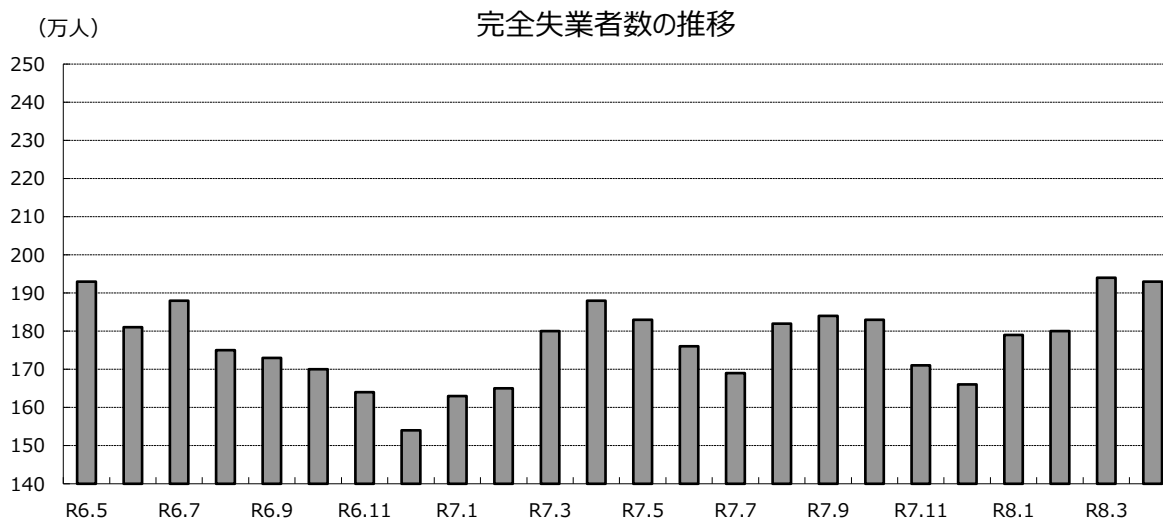
	ページ
◎ 雇用失業指標(全国)	1
◎ 全国・東北各県の有効求人倍率	2
◎ 職業紹介状況	3 ~ 5
◎ 職業紹介状況 (中高年齢者)	6 ~ 8
◎ 産業別新規求人状況	9 ~ 14
◎ 障害者の職業紹介状況	15
◎ 新規学卒者の職業紹介状況	15
◎ 雇用保険取扱状況	16 ~ 18

◎雇用失業指標（全国）

年月	完全失業者数		就業者数		完全失業率 (%)
	(万人)	前年比	(万人)	前年比	
平成29年度	183	▲ 9.4	6,566	1.6	2.7
平成30年度	166	▲ 9.3	6,681	1.8	2.4
平成31年度	162	▲ 2.4	6,733	0.8	2.3
令和 2年度	198	22.2	6,664	▲ 1.0	2.9
令和 3年度	190	▲ 4.0	6,671	0.1	2.8
令和 4年度	178	▲ 6.3	6,728	0.9	2.6
令和 5年度	178	0.0	6,756	0.4	2.6
令和 6年度	175	▲ 1.7	6,793	0.5	2.5
令和 7年度	180	2.9	6,829	0.5	2.6
6年 3月	185	▲ 4.1	6,726	0.4	2.6
6年 4月	193	1.6	6,750	0.1	2.6
6年 5月	193	2.7	6,766	0.3	2.6
6年 6月	181	1.1	6,822	0.5	2.5
6年 7月	188	2.7	6,795	0.3	2.7
6年 8月	175	▲ 5.9	6,815	0.6	2.5
6年 9月	173	▲ 4.9	6,814	0.4	2.4
6年10月	170	▲ 2.9	6,813	0.6	2.5
6年11月	164	▲ 3.0	6,814	0.5	2.5
6年12月	154	▲ 1.3	6,811	0.8	2.4
7年 1月	163	0.0	6,779	1.0	2.5
7年 2月	165	▲ 6.8	6,768	0.6	2.4
7年 3月	180	▲ 2.7	6,770	0.7	2.5
7年 4月	188	▲ 2.6	6,796	0.7	2.5
7年 5月	183	▲ 5.2	6,838	1.1	2.5
7年 6月	176	▲ 2.8	6,873	0.7	2.5
7年 7月	169	▲ 10.1	6,850	0.8	2.3
7年 8月	182	4.0	6,835	0.3	2.6
7年 9月	184	6.4	6,863	0.7	2.6
7年10月	183	7.6	6,865	0.8	2.6
7年11月	171	4.3	6,862	0.7	2.6
7年12月	166	7.8	6,842	0.5	2.6
8年 1月	179	9.8	6,776	0.0	2.7
8年 2月	180	9.1	6,779	0.2	2.6
8年 3月	194	7.8	6,773	0.0	2.7
8年 4月	193	2.7	6,860	0.9	2.5

※資料出所：総務省統計局「労働力調査」

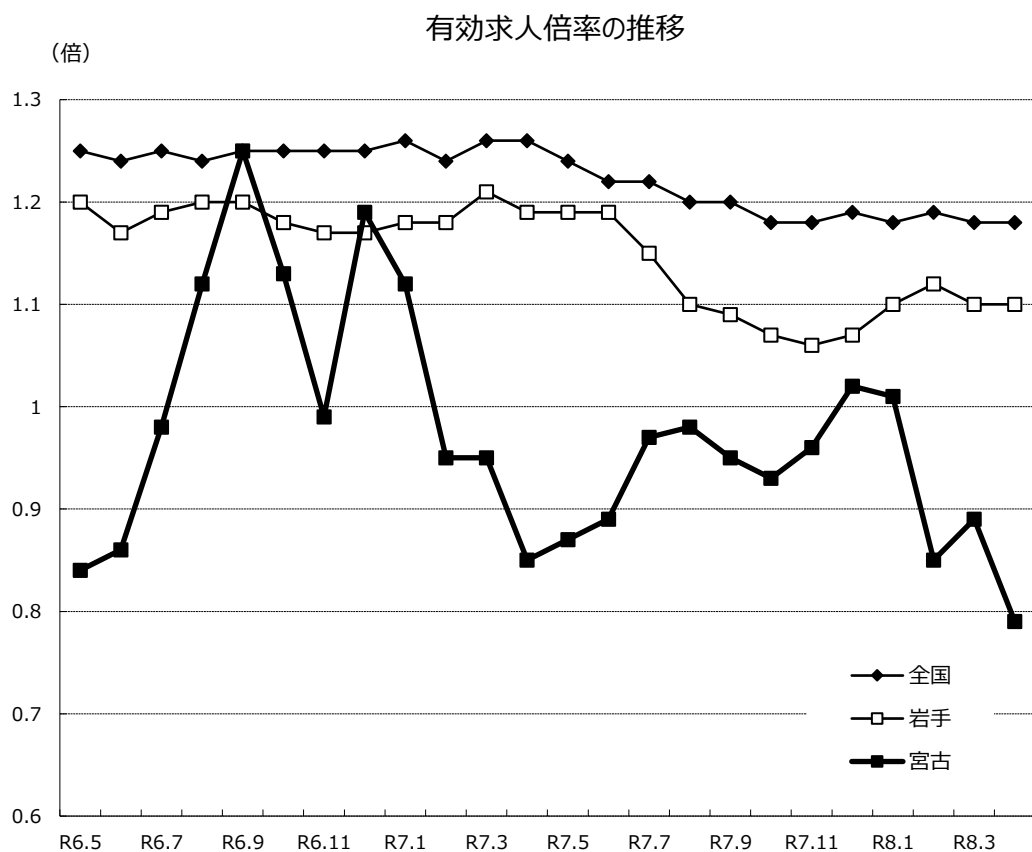
※完全失業者数及び就業者数は原数値、完全失業率は季節調整値。



◎全国・東北各県の有効求人倍率

単位：倍

年月	全国	岩手	宮古	青森	宮城	秋田	山形	福島
平成29年度	1.54	1.42	1.47	1.27	1.62	1.41	1.59	1.47
平成30年度	1.62	1.45	1.27	1.30	1.69	1.53	1.64	1.52
平成31年度	1.56	1.33	1.14	1.21	1.58	1.46	1.47	1.48
令和 2年度	1.10	1.05	0.97	0.95	1.20	1.27	1.10	1.21
令和 3年度	1.16	1.26	1.08	1.09	1.33	1.49	1.35	1.32
令和 4年度	1.31	1.32	1.05	1.18	1.40	1.49	1.57	1.43
令和 5年度	1.29	1.22	0.83	1.17	1.34	1.32	1.38	1.37
令和 6年度	1.25	1.19	0.99	1.10	1.23	1.26	1.34	1.26
令和 7年度	1.20	1.12	0.93	1.09	1.15	1.21	1.28	1.24
6年 3月	1.27	1.21	0.73	1.13	1.31	1.29	1.33	1.32
6年 4月	1.26	1.20	0.73	1.13	1.27	1.30	1.33	1.29
6年 5月	1.25	1.20	0.84	1.11	1.25	1.28	1.33	1.27
6年 6月	1.24	1.17	0.86	1.11	1.24	1.26	1.32	1.26
6年 7月	1.25	1.19	0.98	1.11	1.23	1.26	1.32	1.26
6年 8月	1.24	1.20	1.12	1.11	1.23	1.25	1.35	1.26
6年 9月	1.25	1.20	1.25	1.11	1.23	1.26	1.35	1.26
6年10月	1.25	1.18	1.13	1.10	1.23	1.25	1.35	1.25
6年11月	1.25	1.17	0.99	1.09	1.23	1.25	1.35	1.24
6年12月	1.25	1.17	1.19	1.09	1.22	1.24	1.33	1.24
7年 1月	1.26	1.18	1.12	1.10	1.22	1.24	1.38	1.27
7年 2月	1.24	1.18	0.95	1.10	1.20	1.23	1.33	1.26
7年 3月	1.26	1.21	0.95	1.08	1.25	1.25	1.35	1.31
7年 4月	1.26	1.19	0.85	1.07	1.22	1.23	1.34	1.30
7年 5月	1.24	1.19	0.87	1.07	1.22	1.20	1.31	1.30
7年 6月	1.22	1.19	0.89	1.09	1.19	1.20	1.28	1.30
7年 7月	1.22	1.15	0.97	1.10	1.17	1.21	1.29	1.28
7年 8月	1.20	1.10	0.98	1.10	1.16	1.22	1.25	1.25
7年 9月	1.20	1.09	0.95	1.07	1.13	1.21	1.23	1.26
7年10月	1.18	1.07	0.93	1.06	1.10	1.20	1.26	1.22
7年11月	1.18	1.06	0.96	1.08	1.15	1.20	1.24	1.21
7年12月	1.19	1.07	1.02	1.11	1.15	1.19	1.29	1.19
8年 1月	1.18	1.10	1.01	1.12	1.12	1.23	1.27	1.20
8年 2月	1.19	1.12	0.85	1.10	1.13	1.22	1.29	1.21
8年 3月	1.18	1.10	0.89	1.08	1.10	1.18	1.28	1.20
8年 4月	1.18	1.10	0.79	1.08	1.11	1.17	1.29	1.22



※パートを含む季節調整値、宮古のみ原数値。 ※季節調整法は、センサス局法Ⅱ (X-12-ARIMA) による。なお、令和6年12月以前の数値は、令和7年1月分公表時に新季節指数により改定されている。

◎職業紹介状況（一般＋パート）

		①新規求職申込件数			②月間有効求職者数			③新規求人数			④月間有効求人数			⑤就職件数			⑥新規求人倍率		⑦有効求人倍率		⑧就職率	
		件	前年度	前年比	人	前年度	前年比	人	前年度	前年比	人	前年度	前年比	件	前年度	前年比	③/①倍	前年差	④/②倍	前年差	⑤/①%	前年差
一般	令和4年度	4,091	3,929	4.1	15,048	14,753	2.0	5,690	5,948	▲ 4.3	15,738	15,898	▲ 1.0	1,867	1,742	7.2	1.39	▲ 0.12	1.05	▲ 0.03	45.6	1.3
	令和5年度	3,902	4,091	▲ 4.6	15,153	15,048	0.7	4,674	5,690	▲ 17.9	12,596	15,738	▲ 20.0	1,623	1,867	▲ 13.1	1.20	▲ 0.19	0.83	▲ 0.22	41.6	▲ 4.0
	令和6年度	3,637	3,902	▲ 6.8	13,785	15,153	▲ 9.0	5,138	4,674	9.9	13,664	12,596	8.5	1,533	1,623	▲ 5.5	1.41	0.21	0.99	0.16	42.2	0.6
	令和7年度	3,398	3,487	▲ 2.6	13,753	13,336	3.1	4,644	5,023	▲ 7.5	12,803	13,353	▲ 4.1	1,377	1,487	▲ 7.4	1.37	▲ 0.07	0.93	▲ 0.07	40.5	▲ 2.1
	令和8年度	364	367	▲ 0.8	1,436	1,389	3.4	351	356	▲ 1.4	1,137	1,184	▲ 4.0	99	125	▲ 20.8	0.96	▲ 0.01	0.79	▲ 0.06	27.2	▲ 6.9
常用	令和4年度	3,749	3,559	5.3	14,021	13,665	2.6	5,157	5,522	▲ 6.6	14,404	14,950	▲ 3.7	1,646	1,540	6.9	1.38	▲ 0.17	1.03	▲ 0.06	43.9	0.6
	令和5年度	3,581	3,749	▲ 4.5	14,221	14,021	1.4	4,345	5,157	▲ 15.7	11,824	14,404	▲ 17.9	1,449	1,646	▲ 12.0	1.21	▲ 0.17	0.83	▲ 0.20	40.5	▲ 3.4
	令和6年度	3,334	3,581	▲ 6.9	12,804	14,221	▲ 10.0	4,829	4,345	11.1	12,861	11,824	8.8	1,382	1,449	▲ 4.6	1.45	0.24	1.00	0.17	41.5	1.0
	令和7年度	2,894	2,974	▲ 2.7	12,196	11,611	5.0	4,132	4,411	▲ 6.3	11,307	11,875	▲ 4.8	1,132	1,246	▲ 9.1	1.43	▲ 0.05	0.93	▲ 0.09	39.1	▲ 2.8
	令和8年度	345	346	▲ 0.3	1,187	1,142	3.9	339	337	0.6	1,088	1,107	▲ 1.7	94	108	▲ 13.0	0.98	0.01	0.92	▲ 0.05	27.2	▲ 4.0
一般	7年 5月	321	279	15.1	1,236	1,269	▲ 2.6	352	383	▲ 8.1	1,078	1,064	1.3	138	127	8.7	1.10	▲ 0.27	0.87	0.03	43.0	▲ 2.5
	7年 6月	247	230	7.4	1,184	1,154	2.6	423	304	39.1	1,051	996	5.5	123	116	6.0	1.71	0.39	0.89	0.03	49.8	▲ 0.6
	7年 7月	257	234	9.8	1,133	1,043	8.6	418	417	0.2	1,098	1,024	7.2	108	123	▲ 12.2	1.63	▲ 0.15	0.97	▲ 0.01	42.0	▲ 10.6
	7年 8月	207	215	▲ 3.7	1,074	965	11.3	300	438	▲ 31.5	1,053	1,082	▲ 2.7	93	91	2.2	1.45	▲ 0.59	0.98	▲ 0.14	44.9	2.6
	7年 9月	228	247	▲ 7.7	1,059	955	10.9	385	436	▲ 11.7	1,004	1,193	▲ 15.8	98	110	▲ 10.9	1.69	▲ 0.08	0.95	▲ 0.30	43.0	▲ 1.5
	7年10月	271	290	▲ 6.6	1,073	1,028	4.4	367	391	▲ 6.1	994	1,157	▲ 14.1	118	129	▲ 8.5	1.35	0.00	0.93	▲ 0.20	43.5	▲ 1.0
	7年11月	265	305	▲ 13.1	1,084	1,063	2.0	356	408	▲ 12.7	1,039	1,052	▲ 1.2	92	126	▲ 27.0	1.34	0.00	0.96	▲ 0.03	34.7	▲ 6.6
	7年12月	227	248	▲ 8.5	1,060	1,001	5.9	452	481	▲ 6.0	1,082	1,191	▲ 9.2	107	101	5.9	1.99	0.05	1.02	▲ 0.17	47.1	6.4
	8年 1月	325	359	▲ 9.5	1,134	1,091	3.9	430	463	▲ 7.1	1,150	1,217	▲ 5.5	91	101	▲ 9.9	1.32	0.03	1.01	▲ 0.11	28.0	▲ 0.1
	8年 2月	497	536	▲ 7.3	1,381	1,374	0.5	370	465	▲ 20.4	1,178	1,302	▲ 9.5	140	174	▲ 19.5	0.74	▲ 0.13	0.85	▲ 0.10	28.2	▲ 4.3
常用	8年 3月	327	315	3.8	1,411	1,377	2.5	541	506	6.9	1,262	1,311	▲ 3.7	192	187	2.7	1.65	0.04	0.89	▲ 0.06	58.7	▲ 0.7
	8年 4月	364	367	▲ 0.8	1,436	1,389	3.4	351	356	▲ 1.4	1,137	1,184	▲ 4.0	99	125	▲ 20.8	0.96	▲ 0.01	0.79	▲ 0.06	27.2	▲ 6.9
	7年 5月	315	275	14.5	1,180	1,168	1.0	342	367	▲ 6.8	1,028	1,000	2.8	116	116	0.0	1.09	▲ 0.24	0.87	0.01	36.8	▲ 5.4
	7年 6月	244	228	7.0	1,153	1,129	2.1	401	290	38.3	1,012	950	6.5	114	98	16.3	1.64	0.37	0.88	0.04	46.7	3.7
	7年 7月	257	230	11.7	1,118	1,032	8.3	391	398	▲ 1.8	1,037	978	6.0	95	109	▲ 12.8	1.52	▲ 0.21	0.93	▲ 0.02	37.0	▲ 10.4
	7年 8月	205	213	▲ 3.8	1,063	956	11.2	289	428	▲ 32.5	1,011	1,051	▲ 3.8	90	83	8.4	1.41	▲ 0.60	0.95	▲ 0.15	43.9	4.9
	7年 9月	226	245	▲ 7.8	1,051	947	11.0	378	428	▲ 11.7	973	1,166	▲ 16.6	92	107	▲ 14.0	1.67	▲ 0.08	0.93	▲ 0.30	40.7	▲ 3.0
	7年10月	250	270	▲ 7.4	1,045	1,001	4.4	339	360	▲ 5.8	950	1,110	▲ 14.4	95	122	▲ 22.1	1.36	0.03	0.91	▲ 0.20	38.0	▲ 7.2
	7年11月	261	297	▲ 12.1	1,069	1,031	3.7	327	398	▲ 17.8	977	1,009	▲ 3.2	88	103	▲ 14.6	1.25	▲ 0.09	0.91	▲ 0.07	33.7	▲ 1.0
	7年12月	217	240	▲ 9.6	1,042	978	6.5	413	422	▲ 2.1	994	1,092	▲ 9.0	77	91	▲ 15.4	1.90	0.14	0.95	▲ 0.17	35.5	▲ 2.4
8年 1月	321	346	▲ 7.2	1,117	1,062	5.2	386	415	▲ 7.0	1,065	1,114	▲ 4.4	81	82	▲ 1.2	1.20	0.00	0.95	▲ 0.10	25.2	1.5	
8年 2月	300	345	▲ 13.0	1,170	1,161	0.8	344	433	▲ 20.6	1,080	1,193	▲ 9.5	115	156	▲ 26.3	1.15	▲ 0.11	0.92	▲ 0.11	38.3	▲ 6.9	
8年 3月	298	285	4.6	1,188	1,146	3.7	522	472	10.6	1,180	1,212	▲ 2.6	169	179	▲ 5.6	1.75	0.09	0.99	▲ 0.07	56.7	▲ 6.1	
8年 4月	345	346	▲ 0.3	1,187	1,142	3.9	339	337	0.6	1,088	1,107	▲ 1.7	94	108	▲ 13.0	0.98	0.01	0.92	▲ 0.05	27.2	▲ 4.0	

※新規学卒者を除く。

※8年度欄は4月から当月までの累計。

◎職業紹介状況（一般）

		①新規求職申込件数			②月間有効求職者数			③新規求人数			④月間有効求人数			⑤就職件数			⑥新規求人倍率		⑦有効求人倍率		⑧就職率	
		件	前年度	前年比	人	前年度	前年比	人	前年度	前年比	人	前年度	前年比	件	前年度	前年比	③/①倍	前年差	④/②倍	前年差	⑤/①%	前年差
一般	令和4年度	2,657	2,624	1.3	9,651	9,612	0.4	3,601	3,854	▲ 6.6	10,228	10,659	▲ 4.0	1,015	955	6.3	1.36	▲ 0.11	1.06	▲ 0.05	38.2	1.8
	令和5年度	2,554	2,657	▲ 3.9	9,629	9,651	▲ 0.2	3,085	3,601	▲ 14.3	8,485	10,228	▲ 17.0	933	1,015	▲ 8.1	1.21	▲ 0.15	0.88	▲ 0.18	36.5	▲ 1.7
	令和6年度	2,317	2,554	▲ 9.3	8,748	9,629	▲ 9.1	3,452	3,085	11.9	9,401	8,485	10.8	896	933	▲ 4.0	1.49	0.28	1.07	0.19	38.7	2.2
	令和7年度	2,286	2,317	▲ 1.3	8,781	8,748	0.4	3,294	3,452	▲ 4.6	9,206	9,401	▲ 2.1	856	896	▲ 4.5	1.44	▲ 0.05	1.05	▲ 0.02	37.4	▲ 1.3
	令和8年度	213	226	▲ 5.8	920	924	▲ 0.4	252	250	0.8	830	814	2.0	59	77	▲ 23.4	1.18	0.07	0.90	0.02	27.7	▲ 6.4
常用	令和4年度	2,349	2,282	2.9	8,729	8,619	1.3	3,382	3,713	▲ 8.9	9,619	10,351	▲ 7.1	936	890	5.2	1.44	▲ 0.19	1.10	▲ 0.10	39.8	0.8
	令和5年度	2,254	2,349	▲ 4.0	8,777	8,729	0.5	2,971	3,382	▲ 12.2	8,217	9,619	▲ 14.6	870	936	▲ 7.1	1.32	▲ 0.12	0.94	▲ 0.16	38.6	▲ 1.2
	令和6年度	2,044	2,254	▲ 9.3	7,864	8,777	▲ 10.4	3,333	2,971	12.2	9,046	8,217	10.1	831	870	▲ 4.5	1.63	0.31	1.15	0.21	40.7	2.1
	令和7年度	1,805	1,832	▲ 1.5	7,314	7,114	2.8	2,954	3,010	▲ 1.9	8,161	8,323	▲ 1.9	715	735	▲ 2.7	1.64	0.00	1.12	▲ 0.05	39.6	▲ 0.5
	令和8年度	197	208	▲ 5.3	679	683	▲ 0.6	249	245	1.6	811	790	2.7	56	70	▲ 20.0	1.26	0.08	1.19	0.03	28.4	▲ 5.3
一般	7年 5月	197	176	11.9	759	827	▲ 8.2	257	257	0.0	757	753	0.5	78	75	4.0	1.30	▲ 0.16	1.00	0.09	39.6	▲ 3.0
	7年 6月	152	135	12.6	722	709	1.8	308	197	56.3	764	696	9.8	77	63	22.2	2.03	0.57	1.06	0.08	50.7	4.0
	7年 7月	169	141	19.9	697	662	5.3	279	284	▲ 1.8	774	706	9.6	63	77	▲ 18.2	1.65	▲ 0.36	1.11	0.04	37.3	▲ 17.3
	7年 8月	130	127	2.4	661	589	12.2	227	321	▲ 29.3	759	771	▲ 1.6	64	49	30.6	1.75	▲ 0.78	1.15	▲ 0.16	49.2	10.6
	7年 9月	128	151	▲ 15.2	635	594	6.9	279	233	19.7	717	798	▲ 10.2	58	62	▲ 6.5	2.18	0.64	1.13	▲ 0.21	45.3	4.2
	7年10月	174	172	1.2	642	629	2.1	244	284	▲ 14.1	716	766	▲ 6.5	80	72	11.1	1.40	▲ 0.25	1.12	▲ 0.10	46.0	4.1
	7年11月	175	206	▲ 15.0	641	661	▲ 3.0	231	306	▲ 24.5	717	761	▲ 5.8	57	95	▲ 40.0	1.32	▲ 0.17	1.12	▲ 0.03	32.6	▲ 13.5
	7年12月	132	154	▲ 14.3	621	600	3.5	313	317	▲ 1.3	740	847	▲ 12.6	60	54	11.1	2.37	0.31	1.19	▲ 0.22	45.5	10.4
	8年 1月	206	213	▲ 3.3	670	651	2.9	276	292	▲ 5.5	792	816	▲ 2.9	56	58	▲ 3.4	1.34	▲ 0.03	1.18	▲ 0.07	27.2	0.0
	8年 2月	379	410	▲ 7.6	892	906	▲ 1.5	266	321	▲ 17.1	815	871	▲ 6.4	94	95	▲ 1.1	0.70	▲ 0.08	0.91	▲ 0.05	24.8	1.6
	8年 3月	218	203	7.4	917	904	1.4	364	309	17.8	841	852	▲ 1.3	92	94	▲ 2.1	1.67	0.15	0.92	▲ 0.02	42.2	▲ 4.1
8年 4月	213	226	▲ 5.8	920	924	▲ 0.4	252	250	0.8	830	814	2.0	59	77	▲ 23.4	1.18	0.07	0.90	0.02	27.7	▲ 6.4	
常用	7年 5月	194	173	12.1	711	733	▲ 3.0	255	247	3.2	745	725	2.8	72	70	2.9	1.31	▲ 0.12	1.05	0.06	37.1	▲ 3.4
	7年 6月	150	135	11.1	700	689	1.6	297	194	53.1	750	680	10.3	77	56	37.5	1.98	0.54	1.07	0.08	51.3	9.8
	7年 7月	169	139	21.6	689	657	4.9	270	279	▲ 3.2	753	691	9.0	60	75	▲ 20.0	1.60	▲ 0.41	1.09	0.04	35.5	▲ 18.5
	7年 8月	130	127	2.4	656	586	11.9	227	312	▲ 27.2	746	751	▲ 0.7	63	43	46.5	1.75	▲ 0.71	1.14	▲ 0.14	48.5	14.6
	7年 9月	127	151	▲ 15.9	632	591	6.9	278	231	20.3	711	782	▲ 9.1	56	61	▲ 8.2	2.19	0.66	1.13	▲ 0.19	44.1	3.7
	7年10月	157	156	0.6	623	611	2.0	236	274	▲ 13.9	707	747	▲ 5.4	61	71	▲ 14.1	1.50	▲ 0.26	1.13	▲ 0.09	38.9	▲ 6.6
	7年11月	172	201	▲ 14.4	634	638	▲ 0.6	227	300	▲ 24.3	705	745	▲ 5.4	56	76	▲ 26.3	1.32	▲ 0.17	1.11	▲ 0.06	32.6	▲ 5.2
	7年12月	127	150	▲ 15.3	614	589	4.2	300	297	1.0	715	808	▲ 11.5	48	53	▲ 9.4	2.36	0.38	1.16	▲ 0.21	37.8	2.5
	8年 1月	205	205	0.0	663	634	4.6	255	265	▲ 3.8	758	767	▲ 1.2	55	51	7.8	1.24	▲ 0.05	1.14	▲ 0.07	26.8	1.9
	8年 2月	183	221	▲ 17.2	691	705	▲ 2.0	248	308	▲ 19.5	766	816	▲ 6.1	82	88	▲ 6.8	1.36	▲ 0.03	1.11	▲ 0.05	44.8	5.0
	8年 3月	191	174	9.8	701	681	2.9	361	303	19.1	805	811	▲ 0.7	85	91	▲ 6.6	1.89	0.15	1.15	▲ 0.04	44.5	▲ 7.8
8年 4月	197	208	▲ 5.3	679	683	▲ 0.6	249	245	1.6	811	790	2.7	56	70	▲ 20.0	1.26	0.08	1.19	0.03	28.4	▲ 5.3	

※新規学卒者を除く。

※8年度欄は4月から当月までの累計。

◎職業紹介状況（パート）

		①新規求職申込件数			②月間有効求職者数			③新規求人数			④月間有効求人数			⑤就職件数			⑥新規求人倍率		⑦有効求人倍率		⑧就職率	
		件	前年度	前年比	人	前年度	前年比	人	前年度	前年比	人	前年度	前年比	件	前年度	前年比	③/①倍	前年差	④/②倍	前年差	⑤/①%	前年差
一般	令和4年度	1,434	1,305	9.9	5,397	5,141	5.0	2,089	2,094	▲ 0.2	5,510	5,239	5.2	852	787	8.3	1.46	▲ 0.14	1.02	0.00	59.4	▲ 0.9
	令和5年度	1,348	1,434	▲ 6.0	5,524	5,397	2.4	1,589	2,089	▲ 23.9	4,111	5,510	▲ 25.4	690	852	▲ 19.0	1.18	▲ 0.28	0.74	▲ 0.28	51.2	▲ 8.2
	令和6年度	1,320	1,348	▲ 2.1	5,037	5,524	▲ 8.8	1,686	1,589	6.1	4,263	4,111	3.7	637	690	▲ 7.7	1.28	0.10	0.85	0.11	48.3	▲ 2.9
	令和7年度	1,112	1,170	▲ 5.0	4,972	4,588	8.4	1,350	1,571	▲ 14.1	3,597	3,952	▲ 9.0	521	591	▲ 11.8	1.21	▲ 0.13	0.72	▲ 0.14	46.9	▲ 3.6
	令和8年度	151	141	7.1	516	465	11.0	99	106	▲ 6.6	307	370	▲ 17.0	40	48	▲ 16.7	0.66	▲ 0.09	0.59	▲ 0.21	26.5	▲ 7.5
常用	令和4年度	1,400	1,277	9.6	5,292	5,046	4.9	1,775	1,809	▲ 1.9	4,785	4,599	4.0	710	650	9.2	1.27	▲ 0.15	0.90	▲ 0.01	50.7	▲ 0.2
	令和5年度	1,327	1,400	▲ 5.2	5,444	5,292	2.9	1,374	1,775	▲ 22.6	3,607	4,785	▲ 24.6	579	710	▲ 18.5	1.04	▲ 0.23	0.66	▲ 0.24	43.6	▲ 7.1
	令和6年度	1,290	1,327	▲ 2.8	4,940	5,444	▲ 9.3	1,496	1,374	8.9	3,815	3,607	5.8	551	579	▲ 4.8	1.16	0.12	0.77	0.11	42.7	▲ 0.9
	令和7年度	1,089	1,142	▲ 4.6	4,882	4,497	8.6	1,178	1,401	▲ 15.9	3,146	3,552	▲ 11.4	417	511	▲ 18.4	1.08	▲ 0.15	0.64	▲ 0.15	38.3	▲ 6.4
	令和8年度	148	138	7.2	508	459	10.7	90	92	▲ 2.2	277	317	▲ 12.6	38	38	0.0	0.61	▲ 0.06	0.55	▲ 0.14	25.7	▲ 1.8
一般	7年 5月	124	103	20.4	477	442	7.9	95	126	▲ 24.6	321	311	3.2	60	52	15.4	0.77	▲ 0.45	0.67	▲ 0.03	48.4	▲ 2.1
	7年 6月	95	95	0.0	462	445	3.8	115	107	7.5	287	300	▲ 4.3	46	53	▲ 13.2	1.21	0.08	0.62	▲ 0.05	48.4	▲ 7.4
	7年 7月	88	93	▲ 5.4	436	381	14.4	139	133	4.5	324	318	1.9	45	46	▲ 2.2	1.58	0.15	0.74	▲ 0.09	51.1	1.6
	7年 8月	77	88	▲ 12.5	413	376	9.8	73	117	▲ 37.6	294	311	▲ 5.5	29	42	▲ 31.0	0.95	▲ 0.38	0.71	▲ 0.12	37.7	▲ 10.0
	7年 9月	100	96	4.2	424	361	17.5	106	203	▲ 47.8	287	395	▲ 27.3	40	48	▲ 16.7	1.06	▲ 1.05	0.68	▲ 0.41	40.0	▲ 10.0
	7年10月	97	118	▲ 17.8	431	399	8.0	123	107	15.0	278	391	▲ 28.9	38	57	▲ 33.3	1.27	0.36	0.65	▲ 0.33	39.2	▲ 9.1
	7年11月	90	99	▲ 9.1	443	402	10.2	125	102	22.5	322	291	10.7	35	31	12.9	1.39	0.36	0.73	0.01	38.9	7.6
	7年12月	95	94	1.1	439	401	9.5	139	164	▲ 15.2	342	344	▲ 0.6	47	47	0.0	1.46	▲ 0.28	0.78	▲ 0.08	49.5	▲ 0.5
	8年 1月	119	146	▲ 18.5	464	440	5.5	154	171	▲ 9.9	358	401	▲ 10.7	35	43	▲ 18.6	1.29	0.12	0.77	▲ 0.14	29.4	▲ 0.1
	8年 2月	118	126	▲ 6.3	489	468	4.5	104	144	▲ 27.8	363	431	▲ 15.8	46	79	▲ 41.8	0.88	▲ 0.26	0.74	▲ 0.18	39.0	▲ 23.7
常用	7年 5月	121	102	18.6	469	435	7.8	87	120	▲ 27.5	283	275	2.9	44	46	▲ 4.3	0.72	▲ 0.46	0.60	▲ 0.03	36.4	▲ 8.7
	7年 6月	94	93	1.1	453	440	3.0	104	96	8.3	262	270	▲ 3.0	37	42	▲ 11.9	1.11	0.08	0.58	▲ 0.03	39.4	▲ 5.8
	7年 7月	88	91	▲ 3.3	429	375	14.4	121	119	1.7	284	287	▲ 1.0	35	34	2.9	1.38	0.07	0.66	▲ 0.11	39.8	2.4
	7年 8月	75	86	▲ 12.8	407	370	10.0	62	116	▲ 46.6	265	300	▲ 11.7	27	40	▲ 32.5	0.83	▲ 0.52	0.65	▲ 0.16	36.0	▲ 10.5
	7年 9月	99	94	5.3	419	356	17.7	100	197	▲ 49.2	262	384	▲ 31.8	36	46	▲ 21.7	1.01	▲ 1.09	0.63	▲ 0.45	36.4	▲ 12.5
	7年10月	93	114	▲ 18.4	422	390	8.2	103	86	19.8	243	363	▲ 33.1	34	51	▲ 33.3	1.11	0.36	0.58	▲ 0.35	36.6	▲ 8.1
	7年11月	89	96	▲ 7.3	435	393	10.7	100	98	2.0	272	264	3.0	32	27	18.5	1.12	0.10	0.63	▲ 0.04	36.0	7.9
	7年12月	90	90	0.0	428	389	10.0	113	125	▲ 9.6	279	284	▲ 1.8	29	38	▲ 23.7	1.26	▲ 0.13	0.65	▲ 0.08	32.2	▲ 10.0
	8年 1月	116	141	▲ 17.7	454	428	6.1	131	150	▲ 12.7	307	347	▲ 11.5	26	31	▲ 16.1	1.13	0.07	0.68	▲ 0.13	22.4	0.4
	8年 2月	117	124	▲ 5.6	479	456	5.0	96	125	▲ 23.2	314	377	▲ 16.7	33	68	▲ 51.5	0.82	▲ 0.19	0.66	▲ 0.17	28.2	▲ 26.6

※新規学卒者を除く。

※8年度欄は4月から当月までの累計。

◎職業紹介状況（中高年齢者／一般＋パート）

		45歳以上										55歳以上									
		①新規求職申込件数			②月間有効求職者数			③就職件数			④就職率	①新規求職申込件数			②月間有効求職者数			③就職件数			④就職率
		件	前年度	前年比	人	前年度	前年比	件	前年度	前年比	③/①%	件	前年度	前年比	人	前年度	前年比	件	前年度	前年比	③/①%
一般	令和4年度	2,396	2,233	7.3	9,063	8,662	4.6	1,000	894	11.9	41.7	1,519	1,410	7.7	5,683	5,434	4.6	511	472	8.3	33.6
	令和5年度	2,304	2,396	▲ 3.8	9,255	9,063	2.1	895	1,000	▲ 10.5	38.8	1,528	1,519	0.6	6,030	5,683	6.1	504	511	▲ 1.4	33.0
	令和6年度	2,144	2,304	▲ 6.9	8,281	9,255	▲ 10.5	841	895	▲ 6.0	39.2	1,450	1,528	▲ 5.1	5,553	6,030	▲ 7.9	469	504	▲ 6.9	32.3
	令和7年度	1,941	1,908	1.7	7,903	7,389	7.0	735	759	▲ 3.2	37.9	1,290	1,289	0.1	5,261	4,946	6.4	423	429	▲ 1.4	32.8
	令和8年度	244	236	3.4	920	871	5.6	62	63	▲ 1.6	25.4	172	167	3.0	611	600	1.8	31	40	▲ 22.5	18.0
常用	令和4年度	2,172	1,992	9.0	8,376	7,958	5.3	879	789	11.4	40.5	1,364	1,236	10.4	5,207	4,923	5.8	453	418	8.4	33.2
	令和5年度	2,103	2,172	▲ 3.2	8,658	8,376	3.4	793	879	▲ 9.8	37.7	1,382	1,364	1.3	5,602	5,207	7.6	440	453	▲ 2.9	31.8
	令和6年度	1,949	2,103	▲ 7.3	7,661	8,658	▲ 11.5	737	793	▲ 7.1	37.8	1,304	1,382	▲ 5.6	5,096	5,602	▲ 9.0	396	440	▲ 10.0	30.4
	令和7年度	1,753	1,724	1.7	7,480	6,936	7.8	629	663	▲ 5.1	35.9	1,150	1,149	0.1	4,946	4,606	7.4	348	361	▲ 3.6	30.3
	令和8年度	232	223	4.0	754	711	6.0	59	55	7.3	25.4	165	160	3.1	488	486	0.4	30	33	▲ 9.1	18.2
一般	7年 5月	200	158	26.6	777	771	0.8	73	60	21.7	36.5	152	111	36.9	549	536	2.4	42	36	16.7	27.6
	7年 6月	146	121	20.7	742	696	6.6	74	67	10.4	50.7	94	85	10.6	513	471	8.9	44	37	18.9	46.8
	7年 7月	153	135	13.3	694	607	14.3	61	62	▲ 1.6	39.9	99	92	7.6	474	392	20.9	34	27	25.9	34.3
	7年 8月	126	120	5.0	649	558	16.3	52	51	2.0	41.3	92	71	29.6	437	356	22.8	31	27	14.8	33.7
	7年 9月	149	145	2.8	654	548	19.3	53	64	▲ 17.2	35.6	103	98	5.1	443	350	26.6	28	33	▲ 15.2	27.2
	7年10月	155	177	▲ 12.4	658	613	7.3	76	76	0.0	49.0	104	121	▲ 14.0	449	410	9.5	50	40	25.0	48.1
	7年11月	158	175	▲ 9.7	661	637	3.8	52	71	▲ 26.8	32.9	106	119	▲ 10.9	445	438	1.6	36	43	▲ 16.3	34.0
	7年12月	139	141	▲ 1.4	635	603	5.3	66	53	24.5	47.5	73	88	▲ 17.0	404	410	▲ 1.5	39	34	14.7	53.4
	8年 1月	200	215	▲ 7.0	687	667	3.0	46	52	▲ 11.5	23.0	123	149	▲ 17.4	423	451	▲ 6.2	18	34	▲ 47.1	14.6
	8年 2月	323	324	▲ 0.3	863	832	3.7	68	93	▲ 26.9	21.1	221	214	3.3	548	551	▲ 0.5	29	51	▲ 43.1	13.1
	8年 3月	192	197	▲ 2.5	883	857	3.0	114	110	3.6	59.4	123	141	▲ 12.8	576	581	▲ 0.9	72	67	7.5	58.5
	8年 4月	244	236	3.4	920	871	5.6	62	63	▲ 1.6	25.4	172	167	3.0	611	600	1.8	31	40	▲ 22.5	18.0
常用	7年 5月	195	156	25.0	739	708	4.4	60	56	7.1	30.8	148	109	35.8	520	488	6.6	33	33	0.0	22.3
	7年 6月	144	121	19.0	721	682	5.7	70	55	27.3	48.6	92	85	8.2	499	463	7.8	40	29	37.9	43.5
	7年 7月	153	132	15.9	682	601	13.5	56	56	0.0	36.6	99	89	11.2	464	387	19.9	29	24	20.8	29.3
	7年 8月	126	118	6.8	642	552	16.3	50	46	8.7	39.7	92	70	31.4	431	352	22.4	29	24	20.8	31.5
	7年 9月	148	143	3.5	650	541	20.1	48	61	▲ 21.3	32.4	103	96	7.3	440	345	27.5	26	31	▲ 16.1	25.2
	7年10月	137	163	▲ 16.0	636	593	7.3	57	71	▲ 19.7	41.6	90	109	▲ 17.4	433	393	10.2	39	36	8.3	43.3
	7年11月	154	168	▲ 8.3	649	612	6.0	48	50	▲ 4.0	31.2	102	112	▲ 8.9	435	416	4.6	33	29	13.8	32.4
	7年12月	133	137	▲ 2.9	623	588	6.0	47	44	6.8	35.3	69	86	▲ 19.8	394	397	▲ 0.8	23	27	▲ 14.8	33.3
	8年 1月	199	209	▲ 4.8	678	650	4.3	38	40	▲ 5.0	19.1	122	145	▲ 15.9	415	437	▲ 5.0	16	26	▲ 38.5	13.1
	8年 2月	192	201	▲ 4.5	725	698	3.9	55	80	▲ 31.3	28.6	127	126	0.8	448	455	▲ 1.5	19	39	▲ 51.3	15.0
	8年 3月	172	176	▲ 2.3	735	711	3.4	100	104	▲ 3.8	58.1	106	122	▲ 13.1	467	473	▲ 1.3	61	63	▲ 3.2	57.5
	8年 4月	232	223	4.0	754	711	6.0	59	55	7.3	25.4	165	160	3.1	488	486	0.4	30	33	▲ 9.1	18.2

※新規学卒者を除く。

※8年度欄は4月から当月までの累計。

◎職業紹介状況（中高年齢者／一般）

		45歳以上										55歳以上									
		①新規求職申込件数			②月間有効求職者数			③就職件数			④就職率	①新規求職申込件数			②月間有効求職者数			③就職件数			④就職率
		件	前年度	前年比	人	前年度	前年比	件	前年度	前年比	③/①%	件	前年度	前年比	人	前年度	前年比	件	前年度	前年比	③/①%
一般	令和4年度	1,444	1,417	1.9	5,521	5,447	1.4	503	461	9.1	34.8	859	832	3.2	3,274	3,177	3.1	226	218	3.7	26.3
	令和5年度	1,381	1,444	▲ 4.4	5,481	5,521	▲ 0.7	471	503	▲ 6.4	34.1	862	859	0.3	3,350	3,274	2.3	246	226	8.8	28.5
	令和6年度	1,231	1,381	▲ 10.9	4,836	5,481	▲ 11.8	448	471	▲ 4.9	36.4	748	862	▲ 13.2	2,934	3,350	▲ 12.4	218	246	▲ 11.4	29.1
	令和7年度	1,154	1,107	4.2	4,459	4,256	4.8	414	392	5.6	35.9	691	679	1.8	2,733	2,572	6.3	209	194	7.7	30.2
	令和8年度	121	140	▲ 13.6	546	552	▲ 1.1	33	39	▲ 15.4	27.3	71	85	▲ 16.5	338	351	▲ 3.7	19	23	▲ 17.4	26.8
常用	令和4年度	1,245	1,192	4.4	4,916	4,795	2.5	456	425	7.3	36.6	717	669	7.2	2,834	2,696	5.1	203	198	2.5	28.3
	令和5年度	1,191	1,245	▲ 4.3	4,935	4,916	0.4	431	456	▲ 5.5	36.2	725	717	1.1	2,953	2,834	4.2	222	203	9.4	30.6
	令和6年度	1,055	1,191	▲ 11.4	4,285	4,935	▲ 13.2	402	431	▲ 6.7	38.1	617	725	▲ 14.9	2,530	2,953	▲ 14.3	187	222	▲ 15.8	30.3
	令和7年度	981	940	4.4	4,098	3,867	6.0	371	350	6.0	37.8	564	552	2.2	2,476	2,281	8.5	179	165	8.5	31.7
	令和8年度	112	129	▲ 13.2	388	396	▲ 2.0	31	37	▲ 16.2	27.7	67	80	▲ 16.3	222	241	▲ 7.9	18	21	▲ 14.3	26.9
一般	7年 5月	110	95	15.8	440	467	▲ 5.8	43	33	30.3	39.1	77	64	20.3	286	297	▲ 3.7	22	18	22.2	28.6
	7年 6月	83	56	48.2	413	388	6.4	46	31	48.4	55.4	47	34	38.2	256	234	9.4	23	13	76.9	48.9
	7年 7月	94	73	28.8	392	361	8.6	33	37	▲ 10.8	35.1	55	43	27.9	245	216	13.4	15	14	7.1	27.3
	7年 8月	76	65	16.9	377	315	19.7	34	27	25.9	44.7	49	31	58.1	232	180	28.9	17	12	41.7	34.7
	7年 9月	74	82	▲ 9.8	367	320	14.7	31	37	▲ 16.2	41.9	48	51	▲ 5.9	234	186	25.8	16	17	▲ 5.9	33.3
	7年10月	84	92	▲ 8.7	361	342	5.6	55	41	34.1	65.5	50	55	▲ 9.1	232	204	13.7	36	21	71.4	72.0
	7年11月	94	103	▲ 8.7	352	356	▲ 1.1	25	52	▲ 51.9	26.6	58	65	▲ 10.8	224	219	2.3	16	29	▲ 44.8	27.6
	7年12月	73	79	▲ 7.6	336	317	6.0	33	21	57.1	45.2	29	40	▲ 27.5	194	188	3.2	17	11	54.5	58.6
	8年 1月	116	107	8.4	367	353	4.0	24	26	▲ 7.7	20.7	57	67	▲ 14.9	200	210	▲ 4.8	8	14	▲ 42.9	14.0
	8年 2月	233	241	▲ 3.3	516	512	0.8	43	43	0.0	18.5	148	148	0.0	300	306	▲ 2.0	14	22	▲ 36.4	9.5
	8年 3月	117	114	2.6	538	525	2.5	47	44	6.8	40.2	73	81	▲ 9.9	330	332	▲ 0.6	25	23	8.7	34.2
8年 4月	121	140	▲ 13.6	546	552	▲ 1.1	33	39	▲ 15.4	27.3	71	85	▲ 16.5	338	351	▲ 3.7	19	23	▲ 17.4	26.8	
常用	7年 5月	107	93	15.1	408	409	▲ 0.2	38	30	26.7	35.5	75	62	21.0	263	253	4.0	19	15	26.7	25.3
	7年 6月	82	56	46.4	399	377	5.8	46	27	70.4	56.1	46	34	35.3	249	228	9.2	23	11	109.1	50.0
	7年 7月	94	71	32.4	386	358	7.8	33	36	▲ 8.3	35.1	55	41	34.1	241	213	13.1	15	14	7.1	27.3
	7年 8月	76	65	16.9	374	313	19.5	33	23	43.5	43.4	49	31	58.1	230	178	29.2	16	10	60.0	32.7
	7年 9月	73	82	▲ 11.0	365	318	14.8	30	36	▲ 16.7	41.1	48	51	▲ 5.9	233	184	26.6	15	16	▲ 6.3	31.3
	7年10月	69	79	▲ 12.7	344	328	4.9	38	40	▲ 5.0	55.1	39	44	▲ 11.4	221	192	15.1	25	20	25.0	64.1
	7年11月	91	98	▲ 7.1	345	337	2.4	24	35	▲ 31.4	26.4	55	60	▲ 8.3	219	202	8.4	15	18	▲ 16.7	27.3
	7年12月	71	78	▲ 9.0	332	310	7.1	25	20	25.0	35.2	28	40	▲ 30.0	191	182	4.9	10	10	0.0	35.7
	8年 1月	116	105	10.5	364	345	5.5	24	22	9.1	20.7	57	65	▲ 12.3	197	203	▲ 3.0	8	11	▲ 27.3	14.0
	8年 2月	103	119	▲ 13.4	385	387	▲ 0.5	36	39	▲ 7.7	35.0	55	61	▲ 9.8	206	217	▲ 5.1	10	18	▲ 44.4	18.2
	8年 3月	99	94	5.3	396	385	2.9	44	42	4.8	44.4	57	63	▲ 9.5	226	229	▲ 1.3	23	22	4.5	40.4
8年 4月	112	129	▲ 13.2	388	396	▲ 2.0	31	37	▲ 16.2	27.7	67	80	▲ 16.3	222	241	▲ 7.9	18	21	▲ 14.3	26.9	

※新規学卒者を除く。

※8年度欄は4月から当月までの累計。

◎職業紹介状況（中高年齢者／パート）

		45歳以上										55歳以上									
		①新規求職申込件数			②月間有効求職者数			③就職件数			④就職率	①新規求職申込件数			②月間有効求職者数			③就職件数			④就職率
		件	前年度	前年比	人	前年度	前年比	件	前年度	前年比	③/①%	件	前年度	前年比	人	前年度	前年比	件	前年度	前年比	③/①%
一般	令和4年度	952	816	16.7	3,542	3,215	10.2	497	433	14.8	52.2	660	578	14.2	2,409	2,257	6.7	285	254	12.2	43.2
	令和5年度	923	952	▲ 3.0	3,774	3,542	6.5	424	497	▲ 14.7	45.9	666	660	0.9	2,680	2,409	11.2	258	285	▲ 9.5	38.7
	令和6年度	913	923	▲ 1.1	3,445	3,774	▲ 8.7	393	424	▲ 7.3	43.0	702	666	5.4	2,619	2,680	▲ 2.3	251	258	▲ 2.7	35.8
	令和7年度	787	801	▲ 1.7	3,444	3,133	9.9	321	367	▲ 12.5	40.8	599	610	▲ 1.8	2,528	2,374	6.5	214	235	▲ 8.9	35.7
	令和8年度	123	96	28.1	374	319	17.2	29	24	20.8	23.6	101	82	23.2	273	249	9.6	12	17	▲ 29.4	11.9
常用	令和4年度	927	800	15.9	3,460	3,163	9.4	423	364	16.2	45.6	647	567	14.1	2,373	2,227	6.6	250	220	13.6	38.6
	令和5年度	912	927	▲ 1.6	3,723	3,460	7.6	362	423	▲ 14.4	39.7	657	647	1.5	2,649	2,373	11.6	218	250	▲ 12.8	33.2
	令和6年度	894	912	▲ 2.0	3,376	3,723	▲ 9.3	335	362	▲ 7.5	37.5	687	657	4.6	2,566	2,649	▲ 3.1	209	218	▲ 4.1	30.4
	令和7年度	772	784	▲ 1.5	3,382	3,069	10.2	258	313	▲ 17.6	33.4	586	597	▲ 1.8	2,470	2,325	6.2	169	196	▲ 13.8	28.8
	令和8年度	120	94	27.7	366	315	16.2	28	18	55.6	23.3	98	80	22.5	266	245	8.6	12	12	0.0	12.2
一般	7年 5月	90	63	42.9	337	304	10.9	30	27	11.1	33.3	75	47	59.6	263	239	10.0	20	18	11.1	26.7
	7年 6月	63	65	▲ 3.1	329	308	6.8	28	36	▲ 22.2	44.4	47	51	▲ 7.8	257	237	8.4	21	24	▲ 12.5	44.7
	7年 7月	59	62	▲ 4.8	302	246	22.8	28	25	12.0	47.5	44	49	▲ 10.2	229	176	30.1	19	13	46.2	43.2
	7年 8月	50	55	▲ 9.1	272	243	11.9	18	24	▲ 25.0	36.0	43	40	7.5	205	176	16.5	14	15	▲ 6.7	32.6
	7年 9月	75	63	19.0	287	228	25.9	22	27	▲ 18.5	29.3	55	47	17.0	209	164	27.4	12	16	▲ 25.0	21.8
	7年10月	71	85	▲ 16.5	297	271	9.6	21	35	▲ 40.0	29.6	54	66	▲ 18.2	217	206	5.3	14	19	▲ 26.3	25.9
	7年11月	64	72	▲ 11.1	309	281	10.0	27	19	42.1	42.2	48	54	▲ 11.1	221	219	0.9	20	14	42.9	41.7
	7年12月	66	62	6.5	299	286	4.5	33	32	3.1	50.0	44	48	▲ 8.3	210	222	▲ 5.4	22	23	▲ 4.3	50.0
	8年 1月	84	108	▲ 22.2	320	314	1.9	22	26	▲ 15.4	26.2	66	82	▲ 19.5	223	241	▲ 7.5	10	20	▲ 50.0	15.2
	8年 2月	90	83	8.4	347	320	8.4	25	50	▲ 50.0	27.8	73	66	10.6	248	245	1.2	15	29	▲ 48.3	20.5
	8年 3月	75	83	▲ 9.6	345	332	3.9	67	66	1.5	89.3	50	60	▲ 16.7	246	249	▲ 1.2	47	44	6.8	94.0
	8年 4月	123	96	28.1	374	319	17.2	29	24	20.8	23.6	101	82	23.2	273	249	9.6	12	17	▲ 29.4	11.9
常用	7年 5月	88	63	39.7	331	299	10.7	22	26	▲ 15.4	25.0	73	47	55.3	257	235	9.4	14	18	▲ 22.2	19.2
	7年 6月	62	65	▲ 4.6	322	305	5.6	24	28	▲ 14.3	38.7	46	51	▲ 9.8	250	235	6.4	17	18	▲ 5.6	37.0
	7年 7月	59	61	▲ 3.3	296	243	21.8	23	20	15.0	39.0	44	48	▲ 8.3	223	174	28.2	14	10	40.0	31.8
	7年 8月	50	53	▲ 5.7	268	239	12.1	17	23	▲ 26.1	34.0	43	39	10.3	201	174	15.5	13	14	▲ 7.1	30.2
	7年 9月	75	61	23.0	285	223	27.8	18	25	▲ 28.0	24.0	55	45	22.2	207	161	28.6	11	15	▲ 26.7	20.0
	7年10月	68	84	▲ 19.0	292	265	10.2	19	31	▲ 38.7	27.9	51	65	▲ 21.5	212	201	5.5	14	16	▲ 12.5	27.5
	7年11月	63	70	▲ 10.0	304	275	10.5	24	15	60.0	38.1	47	52	▲ 9.6	216	214	0.9	18	11	63.6	38.3
	7年12月	62	59	5.1	291	278	4.7	22	24	▲ 8.3	35.5	41	46	▲ 10.9	203	215	▲ 5.6	13	17	▲ 23.5	31.7
	8年 1月	83	104	▲ 20.2	314	305	3.0	14	18	▲ 22.2	16.9	65	80	▲ 18.8	218	234	▲ 6.8	8	15	▲ 46.7	12.3
	8年 2月	89	82	8.5	340	311	9.3	19	41	▲ 53.7	21.3	72	65	10.8	242	238	1.7	9	21	▲ 57.1	12.5
	8年 3月	73	82	▲ 11.0	339	326	4.0	56	62	▲ 9.7	76.7	49	59	▲ 16.9	241	244	▲ 1.2	38	41	▲ 7.3	77.6
	8年 4月	120	94	27.7	366	315	16.2	28	18	55.6	23.3	98	80	22.5	266	245	8.6	12	12	0.0	12.2

※新規学卒者を除く。

※8年度欄は4月から当月までの累計。

◎産業別新規求人状況（一般＋パート）

		①全産業			②農林漁業			③建設業			④製造業			⑤運輸・郵便業			⑥卸売・小売業			⑦医療・福祉			⑧サービス業（他に分類されないもの）		
		前年度	前年度	前年比	前年度	前年度	前年比	前年度	前年度	前年比	前年度	前年度	前年比	前年度	前年度	前年比	前年度	前年度	前年比	前年度	前年度	前年比	前年度	前年度	前年比
一般	令和4年度	5,690	5,948	▲ 4.3	87	98	▲ 11.2	693	914	▲ 24.2	947	1,001	▲ 5.4	206	196	5.1	584	735	▲ 20.5	1,510	1,223	23.5	476	519	▲ 8.3
	令和5年度	4,674	5,690	▲ 17.9	63	87	▲ 27.6	698	693	0.7	580	947	▲ 38.8	242	206	17.5	417	584	▲ 28.6	1,199	1,510	▲ 20.6	560	476	17.6
	令和6年度	5,138	4,674	9.9	84	63	33.3	793	698	13.6	636	580	9.7	278	242	[ 14.9 ]	382	417	[ ▲ 8.4 ]	1,199	1,199	[ 0.0 ]	727	560	[ 29.8 ]
	令和7年度	4,394	4,692	▲ 6.4	83	83	0.0	628	682	▲ 7.9	763	577	32.2	234	252	[ ▲ 7.1 ]	371	350	[ 6.0 ]	946	1,085	[ ▲ 12.8 ]	746	680	[ 9.7 ]
	令和8年度	351	356	▲ 1.4	9	8	12.5	65	54	20.4	79	61	29.5	4	13	[ ▲ 69.2 ]	13	31	[ ▲ 58.1 ]	103	101	[ 2.0 ]	19	32	[ ▲ 40.6 ]
常用	令和4年度	5,157	5,522	▲ 6.6	70	89	▲ 21.3	629	898	▲ 30.0	835	908	▲ 8.0	166	166	0.0	517	709	▲ 27.1	1,428	1,190	20.0	433	467	▲ 7.3
	令和5年度	4,345	5,157	▲ 15.7	62	70	▲ 11.4	694	629	10.3	528	835	▲ 36.8	229	166	38.0	391	517	▲ 24.4	1,133	1,428	▲ 20.7	511	433	18.0
	令和6年度	4,829	4,345	11.1	73	62	17.7	781	694	12.5	579	528	9.7	275	229	[ 20.1 ]	359	391	[ ▲ 8.2 ]	1,151	1,133	[ 1.6 ]	717	511	[ 40.3 ]
	令和7年度	4,132	4,411	▲ 6.3	73	72	1.4	617	673	▲ 8.3	709	530	33.8	223	249	[ ▲ 10.4 ]	346	332	[ 4.2 ]	900	1,037	[ ▲ 13.2 ]	737	670	[ 10.0 ]
	令和8年度	339	337	0.6	9	7	28.6	65	52	25.0	75	56	33.9	4	11	[ ▲ 63.6 ]	12	26	[ ▲ 53.8 ]	103	100	[ 3.0 ]	19	32	[ ▲ 40.6 ]
一般	7年 5月	352	383	▲ 8.1	10	15	▲ 33.3	48	64	▲ 25.0	59	40	47.5	29	19	52.6	36	27	33.3	59	83	▲ 28.9	49	73	▲ 32.9
	7年 6月	423	304	39.1	12	7	71.4	71	39	82.1	76	45	68.9	12	11	9.1	21	26	▲ 19.2	79	58	36.2	98	48	104.2
	7年 7月	418	417	0.2	9	2	350.0	59	84	▲ 29.8	76	57	33.3	26	41	▲ 36.6	44	16	175.0	119	113	5.3	29	38	▲ 23.7
	7年 8月	300	438	▲ 31.5	8	9	▲ 11.1	38	82	▲ 53.7	43	30	43.3	34	29	17.2	42	33	27.3	56	90	▲ 37.8	54	94	▲ 42.6
	7年 9月	385	436	▲ 11.7	4	4	0.0	75	37	102.7	54	52	3.8	11	5	120.0	31	32	▲ 3.1	91	116	▲ 21.6	90	47	91.5
	7年10月	367	391	▲ 6.1	4	2	100.0	45	83	▲ 45.8	76	47	61.7	13	17	▲ 23.5	24	33	▲ 27.3	109	119	▲ 8.4	40	24	66.7
	7年11月	356	408	▲ 12.7	6	10	▲ 40.0	53	62	▲ 14.5	34	43	▲ 20.9	19	44	▲ 56.8	50	19	163.2	55	89	▲ 38.2	89	81	9.9
	7年12月	452	481	▲ 6.0	5	4	25.0	60	50	20.0	105	77	36.4	29	16	81.3	43	32	34.4	79	86	▲ 8.1	96	85	12.9
	8年 1月	430	463	▲ 7.1	5	2	150.0	62	68	▲ 8.8	71	52	36.5	3	12	▲ 75.0	15	59	▲ 74.6	131	130	0.8	20	30	▲ 33.3
	8年 2月	370	465	▲ 20.4	6	18	▲ 66.7	51	54	▲ 5.6	54	55	▲ 1.8	12	45	▲ 73.3	31	38	▲ 18.4	66	86	▲ 23.3	76	53	43.4
	8年 3月	541	506	6.9	14	10	40.0	66	59	11.9	115	79	45.6	46	13	253.8	34	35	▲ 2.9	102	115	▲ 11.3	105	107	▲ 1.9
	8年 4月	351	356	▲ 1.4	9	8	12.5	65	54	20.4	79	61	29.5	4	13	▲ 69.2	13	31	▲ 58.1	103	101	2.0	19	32	▲ 40.6
常用	7年 5月	342	367	▲ 6.8	10	14	▲ 28.6	48	62	▲ 22.6	58	32	81.3	29	19	52.6	34	27	25.9	59	82	▲ 28.0	49	73	▲ 32.9
	7年 6月	401	290	38.3	11	3	266.7	69	38	81.6	64	43	48.8	10	11	▲ 9.1	20	26	▲ 23.1	79	58	36.2	97	48	102.1
	7年 7月	391	398	▲ 1.8	5	0	-	55	84	▲ 34.5	67	52	28.8	26	41	▲ 36.6	44	16	175.0	119	112	6.3	27	38	▲ 28.9
	7年 8月	289	428	▲ 32.5	7	9	▲ 22.2	38	80	▲ 52.5	43	26	65.4	33	29	13.8	34	32	6.3	56	90	▲ 37.8	54	94	▲ 42.6
	7年 9月	378	428	▲ 11.7	4	4	0.0	74	37	100.0	51	47	8.5	9	5	80.0	31	32	▲ 3.1	91	115	▲ 20.9	89	47	89.4
	7年10月	339	360	▲ 5.8	4	0	-	45	83	▲ 45.8	66	41	61.0	12	17	▲ 29.4	22	27	▲ 18.5	109	118	▲ 7.6	39	24	62.5
	7年11月	327	398	▲ 17.8	6	10	▲ 40.0	53	62	▲ 14.5	32	39	▲ 17.9	18	42	▲ 57.1	44	19	131.6	52	87	▲ 40.2	89	81	9.9
	7年12月	413	422	▲ 2.1	5	4	25.0	57	50	14.0	97	72	34.7	29	16	81.3	41	32	28.1	67	71	▲ 5.6	94	81	16.0
	8年 1月	386	415	▲ 7.0	3	2	50.0	62	66	▲ 6.1	68	52	30.8	2	12	▲ 83.3	15	51	▲ 70.6	115	120	▲ 4.2	18	28	▲ 35.7
	8年 2月	344	433	▲ 20.6	4	16	▲ 75.0	50	54	▲ 7.4	54	55	▲ 1.8	11	45	▲ 75.6	30	36	▲ 16.7	54	74	▲ 27.0	76	51	49.0
	8年 3月	522	472	10.6	14	10	40.0	66	57	15.8	109	71	53.5	44	12	266.7	31	34	▲ 8.8	99	110	▲ 10.0	105	105	0.0
	8年 4月	339	337	0.6	9	7	28.6	65	52	25.0	75	56	33.9	4	11	▲ 63.6	12	26	▲ 53.8	103	100	3.0	19	32	▲ 40.6

※新規学卒者を除く。

※8年度欄は4月から当月までの累計。

（注） 令和6年4月以降については令和5年7月改定の「日本標準産業分類」に基づく区分、令和6年3月以前については平成25年10月改定の「日本標準産業分類」に基づく区分により表章したもの。

令和6年4月以降の対前年同月比については、産業分類改定による影響のある産業について（ ）で示している。

◎産業別新規求人状況（一般）

		①全産業			②農林漁業			③建設業			④製造業			⑤運輸・郵便業			⑥卸売・小売業			⑦医療・福祉			⑧サービス業（他に分類されないもの）		
		前年度	前年度	前年比	前年度	前年度	前年比	前年度	前年度	前年比	前年度	前年度	前年比	前年度	前年度	前年比	前年度	前年度	前年比	前年度	前年度	前年比	前年度	前年度	前年比
一般	令和4年度	3,601	3,854	▲ 6.6	72	81	▲ 11.1	681	907	▲ 24.9	712	744	▲ 4.3	133	144	▲ 7.6	176	249	▲ 29.3	1,021	908	12.4	348	357	▲ 2.5
	令和5年度	3,085	3,601	▲ 14.3	48	72	▲ 33.3	687	681	0.9	417	712	▲ 41.4	176	133	32.3	136	176	▲ 22.7	932	1,021	▲ 8.7	403	348	15.8
	令和6年度	3,452	3,085	11.9	54	48	12.5	775	687	12.8	505	417	21.1	219	176	[ 24.4 ]	140	136	[ 2.9 ]	851	932	[ ▲ 8.7 ]	528	403	[ 31.0 ]
	令和7年度	3,044	3,121	▲ 2.5	51	53	▲ 3.8	625	665	▲ 6.0	570	457	24.7	182	203	[ ▲ 10.3 ]	115	126	[ ▲ 8.7 ]	693	766	[ ▲ 9.5 ]	532	495	[ 7.5 ]
	令和8年度	252	250	0.8	9	5	80.0	65	54	20.4	63	55	14.5	4	8	[ ▲ 50.0 ]	7	6	[ 16.7 ]	70	80	[ ▲ 12.5 ]	12	16	[ ▲ 25.0 ]
常用	令和4年度	3,382	3,713	▲ 8.9	61	75	▲ 18.7	617	891	▲ 30.8	682	740	▲ 7.8	131	141	▲ 7.1	171	243	▲ 29.6	983	891	10.3	318	330	▲ 3.6
	令和5年度	2,971	3,382	▲ 12.2	48	61	▲ 21.3	683	617	10.7	404	682	▲ 40.8	174	131	32.8	133	171	▲ 22.2	892	983	▲ 9.3	390	318	22.6
	令和6年度	3,333	2,971	12.2	51	48	6.3	763	683	11.7	479	404	18.6	217	174	[ 24.7 ]	139	133	[ 4.5 ]	826	892	[ ▲ 7.4 ]	526	390	[ 34.9 ]
	令和7年度	2,954	3,010	▲ 1.9	46	50	▲ 8.0	614	656	▲ 6.4	564	436	29.4	178	201	[ ▲ 11.4 ]	113	125	[ ▲ 9.6 ]	671	741	[ ▲ 9.4 ]	530	493	[ 7.5 ]
	令和8年度	249	245	1.6	9	4	125.0	65	52	25.0	63	55	14.5	4	7	[ ▲ 42.9 ]	7	6	[ 16.7 ]	70	79	[ ▲ 11.4 ]	12	16	[ ▲ 25.0 ]
一般	7年 5月	257	257	0.0	4	9	▲ 55.6	48	60	▲ 20.0	50	25	100.0	25	17	47.1	9	12	▲ 25.0	48	62	▲ 22.6	40	51	▲ 21.6
	7年 6月	308	197	56.3	10	3	233.3	71	38	86.8	57	33	72.7	9	10	▲ 10.0	8	13	▲ 38.5	51	47	8.5	74	25	196.0
	7年 7月	279	284	▲ 1.8	5	0	-	59	78	▲ 24.4	62	47	31.9	13	28	▲ 53.6	8	8	0.0	87	76	14.5	16	26	▲ 38.5
	7年 8月	227	321	▲ 29.3	2	6	▲ 66.7	38	80	▲ 52.5	40	27	48.1	29	28	3.6	14	16	▲ 12.5	46	69	▲ 33.3	44	73	▲ 39.7
	7年 9月	279	233	19.7	3	4	▲ 25.0	75	37	102.7	39	38	2.6	7	5	40.0	9	12	▲ 25.0	59	78	▲ 24.4	67	29	131.0
	7年10月	244	284	▲ 14.1	4	0	-	44	80	▲ 45.0	55	41	34.1	9	13	▲ 30.8	9	12	▲ 25.0	83	87	▲ 4.6	19	16	18.8
	7年11月	231	306	▲ 24.5	3	7	▲ 57.1	53	61	▲ 13.1	24	35	▲ 31.4	18	37	▲ 51.4	14	6	133.3	44	66	▲ 33.3	54	68	▲ 20.6
	7年12月	313	317	▲ 1.3	5	4	25.0	59	50	18.0	64	65	▲ 1.5	23	9	155.6	11	11	0.0	58	60	▲ 3.3	75	70	7.1
	8年 1月	276	292	▲ 5.5	5	2	150.0	62	68	▲ 8.8	57	47	21.3	2	10	▲ 80.0	5	11	▲ 54.5	92	94	▲ 2.1	11	14	▲ 21.4
	8年 2月	266	321	▲ 17.1	3	10	▲ 70.0	50	54	▲ 7.4	48	44	9.1	12	40	▲ 70.0	19	13	46.2	55	60	▲ 8.3	49	45	8.9
	8年 3月	364	309	17.8	7	8	▲ 12.5	66	59	11.9	74	55	34.5	35	6	483.3	9	12	▲ 25.0	70	67	4.5	83	78	6.4
	8年 4月	252	250	0.8	9	5	80.0	65	54	20.4	63	55	14.5	4	8	▲ 50.0	7	6	16.7	70	80	▲ 12.5	12	16	▲ 25.0
常用	7年 5月	255	247	3.2	4	8	▲ 50.0	48	58	▲ 17.2	50	21	138.1	25	17	47.1	9	12	▲ 25.0	48	62	▲ 22.6	40	51	▲ 21.6
	7年 6月	297	194	53.1	9	3	200.0	69	37	86.5	51	33	54.5	8	10	▲ 20.0	8	13	▲ 38.5	51	47	8.5	74	25	196.0
	7年 7月	270	279	▲ 3.2	5	0	-	55	78	▲ 29.5	62	42	47.6	13	28	▲ 53.6	8	8	0.0	87	76	14.5	15	26	▲ 42.3
	7年 8月	227	312	▲ 27.2	2	6	▲ 66.7	38	78	▲ 51.3	40	24	66.7	29	28	3.6	14	15	▲ 6.7	46	69	▲ 33.3	44	73	▲ 39.7
	7年 9月	278	231	20.3	3	4	▲ 25.0	74	37	100.0	39	38	2.6	7	5	40.0	9	12	▲ 25.0	59	78	▲ 24.4	67	29	131.0
	7年10月	236	274	▲ 13.9	4	0	-	44	80	▲ 45.0	55	36	52.8	9	13	▲ 30.8	9	12	▲ 25.0	83	87	▲ 4.6	18	16	12.5
	7年11月	227	300	▲ 24.3	3	7	▲ 57.1	53	61	▲ 13.1	24	32	▲ 25.0	18	36	▲ 50.0	12	6	100.0	43	64	▲ 32.8	54	68	▲ 20.6
	7年12月	300	297	1.0	5	4	25.0	56	50	12.0	64	64	0.0	23	9	155.6	11	11	0.0	52	51	2.0	75	70	7.1
	8年 1月	255	265	▲ 3.8	3	2	50.0	62	66	▲ 6.1	57	47	21.3	1	10	▲ 90.0	5	11	▲ 54.5	87	86	1.2	11	14	▲ 21.4
	8年 2月	248	308	▲ 19.5	1	8	▲ 87.5	49	54	▲ 9.3	48	44	9.1	11	40	▲ 72.5	19	13	46.2	47	55	▲ 14.5	49	43	14.0
	8年 3月	361	303	19.1	7	8	▲ 12.5	66	57	15.8	74	55	34.5	34	5	580.0	9	12	▲ 25.0	68	66	3.0	83	78	6.4
	8年 4月	249	245	1.6	9	4	125.0	65	52	25.0	63	55	14.5	4	7	▲ 42.9	7	6	16.7	70	79	▲ 11.4	12	16	▲ 25.0

※新規学卒者を除く。

※8年度欄は4月から当月までの累計。

（注） 令和6年4月以降については令和5年7月改定の「日本標準産業分類」に基づく区分、令和6年3月以前については平成25年10月改定の「日本標準産業分類」に基づく区分により表章したもの。

令和6年4月以降の対前年同月比については、産業分類改定による影響のある産業について（ ）で示している。

◎産業別新規求人状況（パート）

		①全産業			②農林漁業			③建設業			④製造業			⑤運輸・郵便業			⑥卸売・小売業			⑦医療・福祉			⑧サービス業（他に分類されないもの）		
		前年度	前年度	前年比	前年度	前年度	前年比	前年度	前年度	前年比	前年度	前年度	前年比	前年度	前年度	前年比	前年度	前年度	前年比	前年度	前年度	前年比	前年度	前年度	前年比
一般	令和4年度	2,089	2,094	▲ 0.2	15	17	▲ 11.8	12	7	71.4	235	257	▲ 8.6	73	52	40.4	408	486	▲ 16.0	489	315	55.2	128	162	▲ 21.0
	令和5年度	1,589	2,089	▲ 23.9	15	15	0.0	11	12	▲ 8.3	163	235	▲ 30.6	66	73	▲ 9.6	281	408	▲ 31.1	267	489	▲ 45.4	157	128	22.7
	令和6年度	1,686	1,589	6.1	30	15	100.0	18	11	63.6	131	163	▲ 19.6	59	66	(▲ 10.6)	242	281	(▲ 13.9)	348	267	(30.3)	199	157	(26.8)
	令和7年度	1,350	1,571	▲ 14.1	32	30	6.7	3	17	▲ 82.4	193	120	60.8	52	49	(6.1)	256	224	(14.3)	253	319	(▲ 20.7)	214	185	(15.7)
	令和8年度	99	106	▲ 6.6	0	3	▲ 100.0	0	0	0.0	16	6	166.7	0	5	(▲ 100.0)	6	25	(▲ 76.0)	33	21	(57.1)	7	16	(▲ 56.3)
常用	令和4年度	1,775	1,809	▲ 1.9	9	14	▲ 35.7	12	7	71.4	153	168	▲ 8.9	35	25	40.0	346	466	▲ 25.8	445	299	48.8	115	137	▲ 16.1
	令和5年度	1,374	1,775	▲ 22.6	14	9	55.6	11	12	▲ 8.3	124	153	▲ 19.0	55	35	57.1	258	346	▲ 25.4	241	445	▲ 45.8	121	115	5.2
	令和6年度	1,496	1,374	8.9	22	14	57.1	18	11	63.6	100	124	▲ 19.4	58	55	(5.5)	220	258	(▲ 14.7)	325	241	(34.9)	191	121	(57.9)
	令和7年度	1,178	1,401	▲ 15.9	27	22	22.7	3	17	▲ 82.4	145	94	54.3	45	48	(▲ 6.3)	233	207	(12.6)	229	296	(▲ 22.6)	207	177	(16.9)
	令和8年度	90	92	▲ 2.2	0	3	▲ 100.0	0	0	0.0	12	1	1100.0	0	4	(▲ 100.0)	5	20	(▲ 75.0)	33	21	(57.1)	7	16	(▲ 56.3)
一般	7年 5月	95	126	▲ 24.6	6	6	0.0	0	4	▲ 100.0	9	15	▲ 40.0	4	2	100.0	27	15	80.0	11	21	▲ 47.6	9	22	▲ 59.1
	7年 6月	115	107	7.5	2	4	▲ 50.0	0	1	▲ 100.0	19	12	58.3	3	1	200.0	13	13	0.0	28	11	154.5	24	23	4.3
	7年 7月	139	133	4.5	4	2	100.0	0	6	▲ 100.0	14	10	40.0	13	13	0.0	36	8	350.0	32	37	▲ 13.5	13	12	8.3
	7年 8月	73	117	▲ 37.6	6	3	100.0	0	2	▲ 100.0	3	3	0.0	5	1	400.0	28	17	64.7	10	21	▲ 52.4	10	21	▲ 52.4
	7年 9月	106	203	▲ 47.8	1	0	-	0	0	0.0	15	14	7.1	4	0	-	22	20	10.0	32	38	▲ 15.8	23	18	27.8
	7年10月	123	107	15.0	0	2	▲ 100.0	1	3	▲ 66.7	21	6	250.0	4	4	0.0	15	21	▲ 28.6	26	32	▲ 18.8	21	8	162.5
	7年11月	125	102	22.5	3	3	0.0	0	1	▲ 100.0	10	8	25.0	1	7	▲ 85.7	36	13	176.9	11	23	▲ 52.2	35	13	169.2
	7年12月	139	164	▲ 15.2	0	0	0.0	1	0	-	41	12	241.7	6	7	▲ 14.3	32	21	52.4	21	26	▲ 19.2	21	15	40.0
	8年 1月	154	171	▲ 9.9	0	0	0.0	0	0	0.0	14	5	180.0	1	2	▲ 50.0	10	48	▲ 79.2	39	36	8.3	9	16	▲ 43.8
	8年 2月	104	144	▲ 27.8	3	8	▲ 62.5	1	0	-	6	11	▲ 45.5	0	5	▲ 100.0	12	25	▲ 52.0	11	26	▲ 57.7	27	8	237.5
	8年 3月	177	197	▲ 10.2	7	2	250.0	0	0	0.0	41	24	70.8	11	7	57.1	25	23	8.7	32	48	▲ 33.3	22	29	▲ 24.1
	8年 4月	99	106	▲ 6.6	0	3	▲ 100.0	0	0	0.0	16	6	166.7	0	5	▲ 100.0	6	25	▲ 76.0	33	21	57.1	7	16	▲ 56.3
常用	7年 5月	87	120	▲ 27.5	6	6	0.0	0	4	▲ 100.0	8	11	▲ 27.3	4	2	100.0	25	15	66.7	11	20	▲ 45.0	9	22	▲ 59.1
	7年 6月	104	96	8.3	2	0	-	0	1	▲ 100.0	13	10	30.0	2	1	100.0	12	13	▲ 7.7	28	11	154.5	23	23	0.0
	7年 7月	121	119	1.7	0	0	0.0	0	6	▲ 100.0	5	10	▲ 50.0	13	13	0.0	36	8	350.0	32	36	▲ 11.1	12	12	0.0
	7年 8月	62	116	▲ 46.6	5	3	66.7	0	2	▲ 100.0	3	2	50.0	4	1	300.0	20	17	17.6	10	21	▲ 52.4	10	21	▲ 52.4
	7年 9月	100	197	▲ 49.2	1	0	-	0	0	0.0	12	9	33.3	2	0	-	22	20	10.0	32	37	▲ 13.5	22	18	22.2
	7年10月	103	86	19.8	0	0	0.0	1	3	▲ 66.7	11	5	120.0	3	4	▲ 25.0	13	15	▲ 13.3	26	31	▲ 16.1	21	8	162.5
	7年11月	100	98	2.0	3	3	0.0	0	1	▲ 100.0	8	7	14.3	0	6	▲ 100.0	32	13	146.2	9	23	▲ 60.9	35	13	169.2
	7年12月	113	125	▲ 9.6	0	0	0.0	1	0	-	33	8	312.5	6	7	▲ 14.3	30	21	42.9	15	20	▲ 25.0	19	11	72.7
	8年 1月	131	150	▲ 12.7	0	0	0.0	0	0	0.0	11	5	120.0	1	2	▲ 50.0	10	40	▲ 75.0	28	34	▲ 17.6	7	14	▲ 50.0
	8年 2月	96	125	▲ 23.2	3	8	▲ 62.5	1	0	-	6	11	▲ 45.5	0	5	▲ 100.0	11	23	▲ 52.2	7	19	▲ 63.2	27	8	237.5
	8年 3月	161	169	▲ 4.7	7	2	250.0	0	0	0.0	35	16	118.8	10	7	42.9	22	22	0.0	31	44	▲ 29.5	22	27	▲ 18.5
	8年 4月	90	92	▲ 2.2	0	3	▲ 100.0	0	0	0.0	12	1	1100.0	0	4	▲ 100.0	5	20	▲ 75.0	33	21	57.1	7	16	▲ 56.3

※新規学卒者を除く。

※8年度欄は4月から当月までの累計。

(注) 令和6年4月以降については令和5年7月改定の「日本標準産業分類」に基づく区分、令和6年3月以前については平成25年10月改定の「日本標準産業分類」に基づく区分により表章したもの。

令和6年4月以降の対前年同月比については、産業分類改定による影響のある産業について ( ) で示している。

◎産業別新規求人状況（製造業／一般+パート）

		①全製造業			②食料品・たばこ等			③繊維工業			④木材・木製品			⑤ゴム製品			⑥金属製品			⑦輸送用機械器具			⑧ハードウェア		
		前年度	前年度	前年比	前年度	前年度	前年比	前年度	前年度	前年比	前年度	前年度	前年比	前年度	前年度	前年比	前年度	前年度	前年比	前年度	前年度	前年比	前年度	前年度	前年比
一般	令和4年度	947	1,001	▲ 5.4	255	314	▲ 18.8	36	35	2.9	62	81	▲ 23.5	75	55	36.4	84	86	▲ 2.3	26	23	13.0	308	307	0.3
	令和5年度	580	947	▲ 38.8	217	255	▲ 14.9	20	36	▲ 44.4	62	62	0.0	21	75	▲ 72.0	47	84	▲ 44.0	36	26	38.5	117	308	▲ 62.0
	令和6年度	636	580	9.7	128	217	▲ 41.0	9	20	▲ 55.0	41	62	▲ 33.9	14	21	▲ 33.3	90	47	91.5	42	36	16.7	241	117	106.0
	令和7年度	763	577	32.2	230	115	100.0	13	9	44.4	34	32	6.3	22	14	57.1	81	81	0.0	55	42	31.0	244	229	6.6
	令和8年度	79	61	29.5	22	7	214.3	0	0	0.0	0	5	▲ 100.0	1	2	▲ 50.0	8	12	▲ 33.3	2	2	0.0	35	15	133.3
常用	令和4年度	835	908	▲ 8.0	238	284	▲ 16.2	36	35	2.9	62	81	▲ 23.5	75	55	36.4	84	86	▲ 2.3	26	23	13.0	232	258	▲ 10.1
	令和5年度	528	835	▲ 36.8	202	238	▲ 15.1	20	36	▲ 44.4	62	62	0.0	21	75	▲ 72.0	47	84	▲ 44.0	36	26	38.5	90	232	▲ 61.2
	令和6年度	579	528	9.7	125	202	▲ 38.1	9	20	▲ 55.0	41	62	▲ 33.9	14	21	▲ 33.3	90	47	91.5	42	36	16.7	196	90	117.8
	令和7年度	709	530	33.8	219	113	93.8	13	9	44.4	34	32	6.3	22	14	57.1	81	81	0.0	55	42	31.0	212	188	12.8
	令和8年度	75	56	33.9	21	7	200.0	0	0	0.0	0	5	▲ 100.0	1	2	▲ 50.0	8	12	▲ 33.3	2	2	0.0	35	15	133.3
一般	7年 5月	59	40	47.5	14	10	40.0	5	2	150.0	8	6	33.3	0	2	▲ 100.0	6	1	500.0	10	0	-	14	16	▲ 12.5
	7年 6月	76	45	68.9	23	12	91.7	0	3	▲ 100.0	3	1	200.0	1	1	0.0	9	4	125.0	0	6	▲ 100.0	39	14	178.6
	7年 7月	76	57	33.3	22	15	46.7	0	0	0.0	3	5	▲ 40.0	1	3	▲ 66.7	10	11	▲ 9.1	1	0	-	16	16	0.0
	7年 8月	43	30	43.3	5	6	▲ 16.7	0	0	0.0	1	0	-	3	0	-	10	5	100.0	6	0	-	13	16	▲ 18.8
	7年 9月	54	52	3.8	13	10	30.0	2	4	▲ 50.0	2	2	0.0	1	0	-	8	4	100.0	0	11	▲ 100.0	22	17	29.4
	7年10月	76	47	61.7	22	8	175.0	0	0	0.0	5	2	150.0	3	0	-	7	13	▲ 46.2	0	1	▲ 100.0	29	19	52.6
	7年11月	34	43	▲ 20.9	10	16	▲ 37.5	1	0	-	1	4	▲ 75.0	2	0	-	3	5	▲ 40.0	5	3	66.7	8	13	▲ 38.5
	7年12月	105	77	36.4	40	3	1233.3	2	0	-	0	1	▲ 100.0	2	0	-	9	9	0.0	16	11	45.5	30	47	▲ 36.2
	8年 1月	71	52	36.5	19	8	137.5	0	0	0.0	0	0	0.0	5	2	150.0	6	12	▲ 50.0	0	0	0.0	33	21	57.1
	8年 2月	54	55	▲ 1.8	19	5	280.0	2	0	-	5	8	▲ 37.5	2	4	▲ 50.0	5	8	▲ 37.5	4	9	▲ 55.6	15	20	▲ 25.0
	8年 3月	115	79	45.6	43	22	95.5	1	0	-	6	3	100.0	2	2	0.0	8	9	▲ 11.1	13	1	1200.0	25	30	▲ 16.7
	8年 4月	79	61	29.5	22	7	214.3	0	0	0.0	0	5	▲ 100.0	1	2	▲ 50.0	8	12	▲ 33.3	2	2	0.0	35	15	133.3
常用	7年 5月	58	32	81.3	14	10	40.0	5	2	150.0	8	6	33.3	0	2	▲ 100.0	6	1	500.0	10	0	-	13	8	62.5
	7年 6月	64	43	48.8	14	12	16.7	0	3	▲ 100.0	3	1	200.0	1	1	0.0	9	4	125.0	0	6	▲ 100.0	36	12	200.0
	7年 7月	67	52	28.8	22	15	46.7	0	0	0.0	3	5	▲ 40.0	1	3	▲ 66.7	10	11	▲ 9.1	1	0	-	14	11	27.3
	7年 8月	43	26	65.4	5	5	0.0	0	0	0.0	1	0	-	3	0	-	10	5	100.0	6	0	-	13	13	0.0
	7年 9月	51	47	8.5	13	10	30.0	2	4	▲ 50.0	2	2	0.0	1	0	-	8	4	100.0	0	11	▲ 100.0	19	12	58.3
	7年10月	66	41	61.0	20	8	150.0	0	0	0.0	5	2	150.0	3	0	-	7	13	▲ 46.2	0	1	▲ 100.0	23	13	76.9
	7年11月	32	39	▲ 17.9	10	15	▲ 33.3	1	0	-	1	4	▲ 75.0	2	0	-	3	5	▲ 40.0	5	3	66.7	6	10	▲ 40.0
	7年12月	97	72	34.7	40	3	1233.3	2	0	-	0	1	▲ 100.0	2	0	-	9	9	0.0	16	11	45.5	23	42	▲ 45.2
	8年 1月	68	52	30.8	19	8	137.5	0	0	0.0	0	0	0.0	5	2	150.0	6	12	▲ 50.0	0	0	0.0	31	21	47.6
	8年 2月	54	55	▲ 1.8	19	5	280.0	2	0	-	5	8	▲ 37.5	2	4	▲ 50.0	5	8	▲ 37.5	4	9	▲ 55.6	15	20	▲ 25.0
	8年 3月	109	71	53.5	43	22	95.5	1	0	-	6	3	100.0	2	2	0.0	8	9	▲ 11.1	13	1	1200.0	19	26	▲ 26.9
	8年 4月	75	56	33.9	21	7	200.0	0	0	0.0	0	5	▲ 100.0	1	2	▲ 50.0	8	12	▲ 33.3	2	2	0.0	35	15	133.3

※新規学卒者を除く。

※8年度欄は4月から当月までの累計。

◎産業別新規求人状況（製造業／一般）

		①全製造業			②食料品・たばこ等			③繊維工業			④木材・木製品			⑤ゴム製品			⑥金属製品			⑦輸送用機械器具			⑧ハードウェア		
		前年度	前年度	前年比	前年度	前年度	前年比	前年度	前年度	前年比	前年度	前年度	前年比	前年度	前年度	前年比	前年度	前年度	前年比	前年度	前年度	前年比	前年度	前年度	前年比
一般	令和4年度	712	744	▲ 4.3	154	196	▲ 21.4	29	24	20.8	61	79	▲ 22.8	71	50	42.0	82	83	▲ 1.2	26	23	13.0	213	212	0.5
	令和5年度	417	712	▲ 41.4	108	154	▲ 29.9	13	29	▲ 55.2	60	61	▲ 1.6	21	71	▲ 70.4	46	82	▲ 43.9	36	26	38.5	85	213	▲ 60.1
	令和6年度	505	417	21.1	59	108	▲ 45.4	7	13	▲ 46.2	36	60	▲ 40.0	13	21	▲ 38.1	82	46	78.3	42	36	16.7	205	85	141.2
	令和7年度	570	457	24.7	126	51	147.1	10	7	42.9	34	27	25.9	18	13	38.5	81	74	9.5	55	42	31.0	178	193	▲ 7.8
	令和8年度	63	55	14.5	14	7	100.0	0	0	0.0	0	5	▲ 100.0	1	2	▲ 50.0	8	12	▲ 33.3	2	2	0.0	30	14	114.3
常用	令和4年度	682	740	▲ 7.8	150	193	▲ 22.3	29	24	20.8	61	79	▲ 22.8	71	50	42.0	82	83	▲ 1.2	26	23	13.0	187	211	▲ 11.4
	令和5年度	404	682	▲ 40.8	100	150	▲ 33.3	13	29	▲ 55.2	60	61	▲ 1.6	21	71	▲ 70.4	46	82	▲ 43.9	36	26	38.5	80	187	▲ 57.2
	令和6年度	479	404	18.6	58	100	▲ 42.0	7	13	▲ 46.2	36	60	▲ 40.0	13	21	▲ 38.1	82	46	78.3	42	36	16.7	180	80	125.0
	令和7年度	564	436	29.4	120	51	135.3	10	7	42.9	34	27	25.9	18	13	38.5	81	74	9.5	55	42	31.0	178	172	3.5
	令和8年度	63	55	14.5	14	7	100.0	0	0	0.0	0	5	▲ 100.0	1	2	▲ 50.0	8	12	▲ 33.3	2	2	0.0	30	14	114.3
一般	7年 5月	50	25	100.0	9	3	200.0	5	2	150.0	8	4	100.0	0	1	▲ 100.0	6	1	500.0	10	0	-	10	12	▲ 16.7
	7年 6月	57	33	72.7	12	6	100.0	0	2	▲ 100.0	3	0	-	1	1	0.0	9	2	350.0	0	6	▲ 100.0	31	12	158.3
	7年 7月	62	47	31.9	20	8	150.0	0	0	0.0	3	5	▲ 40.0	1	3	▲ 66.7	10	8	25.0	1	0	-	11	16	▲ 31.3
	7年 8月	40	27	48.1	4	3	33.3	0	0	0.0	1	0	-	3	0	-	10	5	100.0	6	0	-	11	16	▲ 31.3
	7年 9月	39	38	2.6	9	3	200.0	1	3	▲ 66.7	2	1	100.0	0	0	0.0	8	4	100.0	0	11	▲ 100.0	14	12	16.7
	7年10月	55	41	34.1	13	3	333.3	0	0	0.0	5	2	150.0	2	0	-	7	13	▲ 46.2	0	1	▲ 100.0	21	18	16.7
	7年11月	24	35	▲ 31.4	4	9	▲ 55.6	1	0	-	1	4	▲ 75.0	1	0	-	3	4	▲ 25.0	5	3	66.7	5	13	▲ 61.5
	7年12月	64	65	▲ 1.5	14	1	1300.0	1	0	-	0	0	0.0	2	0	-	9	9	0.0	16	11	45.5	17	38	▲ 55.3
	8年 1月	57	47	21.3	12	3	300.0	0	0	0.0	0	0	0.0	4	2	100.0	6	12	▲ 50.0	0	0	0.0	28	21	33.3
	8年 2月	48	44	9.1	15	1	1400.0	1	0	-	5	8	▲ 37.5	2	4	▲ 50.0	5	7	▲ 28.6	4	9	▲ 55.6	14	14	0.0
	8年 3月	74	55	34.5	14	11	27.3	1	0	-	6	3	100.0	2	2	0.0	8	9	▲ 11.1	13	1	1200.0	16	21	▲ 23.8
	8年 4月	63	55	14.5	14	7	100.0	0	0	0.0	0	5	▲ 100.0	1	2	▲ 50.0	8	12	▲ 33.3	2	2	0.0	30	14	114.3
常用	7年 5月	50	21	138.1	9	3	200.0	5	2	150.0	8	4	100.0	0	1	▲ 100.0	6	1	500.0	10	0	-	10	8	25.0
	7年 6月	51	33	54.5	6	6	0.0	0	2	▲ 100.0	3	0	-	1	1	0.0	9	2	350.0	0	6	▲ 100.0	31	12	158.3
	7年 7月	62	42	47.6	20	8	150.0	0	0	0.0	3	5	▲ 40.0	1	3	▲ 66.7	10	8	25.0	1	0	-	11	11	0.0
	7年 8月	40	24	66.7	4	3	33.3	0	0	0.0	1	0	-	3	0	-	10	5	100.0	6	0	-	11	13	▲ 15.4
	7年 9月	39	38	2.6	9	3	200.0	1	3	▲ 66.7	2	1	100.0	0	0	0.0	8	4	100.0	0	11	▲ 100.0	14	12	16.7
	7年10月	55	36	52.8	13	3	333.3	0	0	0.0	5	2	150.0	2	0	-	7	13	▲ 46.2	0	1	▲ 100.0	21	13	61.5
	7年11月	24	32	▲ 25.0	4	9	▲ 55.6	1	0	-	1	4	▲ 75.0	1	0	-	3	4	▲ 25.0	5	3	66.7	5	10	▲ 50.0
	7年12月	64	64	0.0	14	1	1300.0	1	0	-	0	0	0.0	2	0	-	9	9	0.0	16	11	45.5	17	37	▲ 54.1
	8年 1月	57	47	21.3	12	3	300.0	0	0	0.0	0	0	0.0	4	2	100.0	6	12	▲ 50.0	0	0	0.0	28	21	33.3
	8年 2月	48	44	9.1	15	1	1400.0	1	0	-	5	8	▲ 37.5	2	4	▲ 50.0	5	7	▲ 28.6	4	9	▲ 55.6	14	14	0.0
	8年 3月	74	55	34.5	14	11	27.3	1	0	-	6	3	100.0	2	2	0.0	8	9	▲ 11.1	13	1	1200.0	16	21	▲ 23.8
	8年 4月	63	55	14.5	14	7	100.0	0	0	0.0	0	5	▲ 100.0	1	2	▲ 50.0	8	12	▲ 33.3	2	2	0.0	30	14	114.3

※新規学卒者を除く。

※8年度欄は4月から当月までの累計。

◎産業別新規求人状況（製造業／パート）

		①全製造業			②食料品・たばこ等			③繊維工業			④木材・木製品			⑤ゴム製品			⑥金属製品			⑦輸送用機械器具			⑧ハードウェア		
		前年度	前年度	前年比	前年度	前年度	前年比	前年度	前年度	前年比	前年度	前年度	前年比	前年度	前年度	前年比	前年度	前年度	前年比	前年度	前年度	前年比	前年度	前年度	前年比
一般	令和4年度	235	257	▲ 8.6	101	118	▲ 14.4	7	11	▲ 36.4	1	2	▲ 50.0	4	5	▲ 20.0	2	3	▲ 33.3	0	0	0.0	95	95	0.0
	令和5年度	163	235	▲ 30.6	109	101	7.9	7	7	0.0	2	1	100.0	0	4	▲ 100.0	1	2	▲ 50.0	0	0	0.0	32	95	▲ 66.3
	令和6年度	131	163	▲ 19.6	69	109	▲ 36.7	2	7	▲ 71.4	5	2	150.0	1	0	-	8	1	700.0	0	0	0.0	36	32	12.5
	令和7年度	193	120	60.8	104	64	62.5	3	2	50.0	0	5	▲ 100.0	4	1	300.0	0	7	▲ 100.0	0	0	0.0	66	36	83.3
	令和8年度	16	6	166.7	8	0	-	0	0	0.0	0	0	0.0	0	0	0.0	0	0	0.0	0	0	0.0	5	1	400.0
常用	令和4年度	153	168	▲ 8.9	88	91	▲ 3.3	7	11	▲ 36.4	1	2	▲ 50.0	4	5	▲ 20.0	2	3	▲ 33.3	0	0	0.0	45	47	▲ 4.3
	令和5年度	124	153	▲ 19.0	102	88	15.9	7	7	0.0	2	1	100.0	0	4	▲ 100.0	1	2	▲ 50.0	0	0	0.0	10	45	▲ 77.8
	令和6年度	100	124	▲ 19.4	67	102	▲ 34.3	2	7	▲ 71.4	5	2	150.0	1	0	-	8	1	700.0	0	0	0.0	16	10	60.0
	令和7年度	145	94	54.3	99	62	59.7	3	2	50.0	0	5	▲ 100.0	4	1	300.0	0	7	▲ 100.0	0	0	0.0	34	16	112.5
	令和8年度	12	1	1100.0	7	0	-	0	0	0.0	0	0	0.0	0	0	0.0	0	0	0.0	0	0	0.0	5	1	400.0
一般	7年 5月	9	15	▲ 40.0	5	7	▲ 28.6	0	0	0.0	0	2	▲ 100.0	0	1	▲ 100.0	0	0	0.0	0	0	0.0	4	4	0.0
	7年 6月	19	12	58.3	11	6	83.3	0	1	▲ 100.0	0	1	▲ 100.0	0	0	0.0	0	2	▲ 100.0	0	0	0.0	8	2	300.0
	7年 7月	14	10	40.0	2	7	▲ 71.4	0	0	0.0	0	0	0.0	0	0	0.0	0	3	▲ 100.0	0	0	0.0	5	0	-
	7年 8月	3	3	0.0	1	3	▲ 66.7	0	0	0.0	0	0	0.0	0	0	0.0	0	0	0.0	0	0	0.0	2	0	-
	7年 9月	15	14	7.1	4	7	▲ 42.9	1	1	0.0	0	1	▲ 100.0	1	0	-	0	0	0.0	0	0	0.0	8	5	60.0
	7年10月	21	6	250.0	9	5	80.0	0	0	0.0	0	0	0.0	1	0	-	0	0	0.0	0	0	0.0	8	1	700.0
	7年11月	10	8	25.0	6	7	▲ 14.3	0	0	0.0	0	0	0.0	1	0	-	0	1	▲ 100.0	0	0	0.0	3	0	-
	7年12月	41	12	241.7	26	2	1200.0	1	0	-	0	1	▲ 100.0	0	0	0.0	0	0	0.0	0	0	0.0	13	9	44.4
	8年 1月	14	5	180.0	7	5	40.0	0	0	0.0	0	0	0.0	1	0	-	0	0	0.0	0	0	0.0	5	0	-
	8年 2月	6	11	▲ 45.5	4	4	0.0	1	0	-	0	0	0.0	0	0	0.0	0	1	▲ 100.0	0	0	0.0	1	6	▲ 83.3
	8年 3月	41	24	70.8	29	11	163.6	0	0	0.0	0	0	0.0	0	0	0.0	0	0	0.0	0	0	0.0	9	9	0.0
	8年 4月	16	6	166.7	8	0	-	0	0	0.0	0	0	0.0	0	0	0.0	0	0	0.0	0	0	0.0	5	1	400.0
常用	7年 5月	8	11	▲ 27.3	5	7	▲ 28.6	0	0	0.0	0	2	▲ 100.0	0	1	▲ 100.0	0	0	0.0	0	0	0.0	3	0	-
	7年 6月	13	10	30.0	8	6	33.3	0	1	▲ 100.0	0	1	▲ 100.0	0	0	0.0	0	2	▲ 100.0	0	0	0.0	5	0	-
	7年 7月	5	10	▲ 50.0	2	7	▲ 71.4	0	0	0.0	0	0	0.0	0	0	0.0	0	3	▲ 100.0	0	0	0.0	3	0	-
	7年 8月	3	2	50.0	1	2	▲ 50.0	0	0	0.0	0	0	0.0	0	0	0.0	0	0	0.0	0	0	0.0	2	0	-
	7年 9月	12	9	33.3	4	7	▲ 42.9	1	1	0.0	0	1	▲ 100.0	1	0	-	0	0	0.0	0	0	0.0	5	0	-
	7年10月	11	5	120.0	7	5	40.0	0	0	0.0	0	0	0.0	1	0	-	0	0	0.0	0	0	0.0	2	0	-
	7年11月	8	7	14.3	6	6	0.0	0	0	0.0	0	0	0.0	1	0	-	0	1	▲ 100.0	0	0	0.0	1	0	-
	7年12月	33	8	312.5	26	2	1200.0	1	0	-	0	1	▲ 100.0	0	0	0.0	0	0	0.0	0	0	0.0	6	5	20.0
	8年 1月	11	5	120.0	7	5	40.0	0	0	0.0	0	0	0.0	1	0	-	0	0	0.0	0	0	0.0	3	0	-
	8年 2月	6	11	▲ 45.5	4	4	0.0	1	0	-	0	0	0.0	0	0	0.0	0	1	▲ 100.0	0	0	0.0	1	6	▲ 83.3
	8年 3月	35	16	118.8	29	11	163.6	0	0	0.0	0	0	0.0	0	0	0.0	0	0	0.0	0	0	0.0	3	5	▲ 40.0
	8年 4月	12	1	1100.0	7	0	-	0	0	0.0	0	0	0.0	0	0	0.0	0	0	0.0	0	0	0.0	5	1	400.0

※新規学卒者を除く。

※8年度欄は4月から当月までの累計。

◎ 障害者の職業紹介状況

	①新規求職申込件数				②就職件数				③新規登録者数				④登録者数（4月末現在）				⑤有効求職者数（4月末現在）				⑥就業中の者（4月末現在）				⑦保留中の者（4月末現在）			
	（総数）	身体	知的	精神	（総数）	身体	知的	精神	（総数）	身体	知的	精神	（総数）	身体	知的	精神	（総数）	身体	知的	精神	（総数）	身体	知的	精神	（総数）	身体	知的	精神
令和4年度	154	33	22	84	88	16	11	53	56	11	12	29	619	178	162	242	132	25	16	85	457	144	143	143	30	9	3	14
令和5年度	164	34	29	86	90	16	14	51	67	15	8	35	634	177	159	257	127	29	24	66	466	140	129	164	41	8	6	27
令和6年度	139	34	18	74	76	17	20	31	53	14	5	29	657	186	165	261	118	29	13	65	497	144	142	178	42	13	10	18
令和7年度	180	26	28	100	94	17	13	47	68	11	4	45	728	197	168	308	198	39	28	110	490	145	134	178	40	13	6	20
令和8年度	15	1	1	12	6	0	1	4	2	0	0	1	729	197	168	309	208	39	29	120	480	145	133	168	41	13	6	21
7年 5月	17	3	3	10	6	3	1	0	10	3	0	6	671	192	165	269	144	36	17	80	486	143	139	171	41	13	9	18
7年 6月	8	1	1	4	6	0	1	5	2	0	0	2	673	192	165	270	148	37	18	81	485	142	140	170	40	13	7	19
7年 7月	12	3	0	8	6	2	0	3	8	2	0	6	683	194	166	277	157	39	19	86	486	142	140	172	40	13	7	19
7年 8月	20	5	3	6	6	2	0	3	7	1	0	3	695	197	166	282	164	39	20	88	493	145	139	176	38	13	7	18
7年 9月	13	1	1	10	5	2	0	1	6	1	0	5	700	198	165	287	167	38	19	93	494	147	139	175	39	13	7	19
7年10月	15	0	3	10	10	1	2	7	8	0	0	7	707	198	165	293	168	37	20	95	500	148	139	178	39	13	6	20
7年11月	14	1	2	9	1	0	0	1	4	0	1	3	713	198	166	297	178	37	21	102	496	148	139	175	39	13	6	20
7年12月	13	2	2	7	8	0	2	4	5	0	0	4	718	198	166	301	185	39	22	105	495	146	138	177	38	13	6	19
8年 1月	23	1	5	14	9	1	0	7	5	0	2	2	718	196	167	301	188	37	25	106	492	147	136	176	38	12	6	19
8年 2月	13	1	3	7	7	2	1	2	7	1	1	4	726	197	168	306	195	37	27	109	491	147	135	177	40	13	6	20
8年 3月	16	2	3	8	24	3	5	12	2	0	0	2	728	197	168	308	198	39	28	110	490	145	134	178	40	13	6	20
8年 4月	15	1	1	12	6	0	1	4	2	0	0	1	729	197	168	309	208	39	29	120	480	145	133	168	41	13	6	21

※総数欄にはその他の障害等を含む。

※8年度欄は4月から当月までの累計。但し④～⑦は当月末現在となる。

◎ 新規学卒者の職業紹介状況

	中学校								
	①卒業 予定者数	②求職 者数	③求人数		④就職者数			⑤就職率	
			県内	県外	県内	県外			
03年3月卒	585	0	0	0	0	0	0	0	0.0
04年3月卒	556	0	0	0	0	0	0	0	0.0
05年3月卒	606	0	0	0	0	0	0	0	0.0
06年3月卒	558	0	0	0	0	0	0	0	0.0
07年3月卒	505	0	0	0	0	0	0	0	0.0
08年3月卒	474	0	0	0	0	0	0	0	0.0

※卒業予定者数は各年5月の求職動向調査結果による。 ※各年6月末までの取扱い。令和8年3月卒は当月までの取扱い。

	高等学校							
	①卒業 予定者数	②求職 者数	③求人数	④就職者数			⑤就職率	
				管内	管外	県外		
03年3月卒	608	176	250	176	86	52	38	100.0
04年3月卒	534	183	285	183	91	44	48	100.0
05年3月卒	464	133	263	133	63	33	37	100.0
06年3月卒	479	137	245	137	50	43	44	100.0
07年3月卒	438	121	234	121	42	34	45	100.0
08年3月卒	474	139	233	139	36	49	54	100.0

※卒業予定者数は各年5月の求職動向調査結果による。 ※各年6月末までの取扱い。令和8年3月卒は当月までの取扱い。

※管内・管外・県外の区分について、令和7年3月卒業者以前は就業場所に基づく区分、令和8年3月卒業者以降は事業所所在地に基づく区分により表章したもの。

◎雇用保険取扱状況 1

	①事業所関係									②被保険者関係								
	新規適用事業所数			廃止事業所数			月末事業所数			資格取得者数			資格喪失者数			月末被保険者数		
	前年度	前年比		前年度	前年比		(4月末現在)	前年度	前年比	前年度	前年比		前年度	前年比		(4月末現在)	前年度	前年比
令和4年度	28	19	47.4	68	41	65.9	1,438	1,478	▲ 2.7	2,764	2,575	7.3	3,012	3,047	▲ 1.1	17,376	17,616	▲ 1.4
令和5年度	37	28	32.1	51	68	▲ 25.0	1,425	1,438	▲ 0.9	2,561	2,764	▲ 7.3	2,951	3,012	▲ 2.0	16,958	17,376	▲ 2.4
令和6年度	26	37	▲ 29.7	58	51	13.7	1,392	1,425	▲ 2.3	2,390	2,561	▲ 6.7	2,713	2,951	▲ 8.1	16,486	16,958	▲ 2.8
令和7年度	31	26	19.2	77	58	32.8	1,347	1,392	▲ 3.2	2,437	2,390	2.0	2,775	2,713	2.3	16,157	16,486	▲ 2.0
令和8年度	3	3	0.0	4	10	▲ 60.0	1,346	1,385	▲ 2.8	315	421	▲ 25.2	450	465	▲ 3.2	16,005	16,436	▲ 2.6
7年 5月	0	3	▲ 100.0	6	1	500.0	1,380	1,421	▲ 2.9	371	395	▲ 6.1	273	184	48.4	16,549	17,021	▲ 2.8
7年 6月	2	5	▲ 60.0	11	5	120.0	1,371	1,421	▲ 3.5	217	174	24.7	211	145	45.5	16,548	17,047	▲ 2.9
7年 7月	3	1	200.0	5	1	400.0	1,369	1,421	▲ 3.7	209	183	14.2	174	189	▲ 7.9	16,583	17,040	▲ 2.7
7年 8月	3	1	200.0	1	5	▲ 80.0	1,372	1,417	▲ 3.2	173	173	0.0	150	172	▲ 12.8	16,616	17,041	▲ 2.5
7年 9月	4	2	100.0	20	10	100.0	1,356	1,409	▲ 3.8	164	136	20.6	155	131	18.3	16,624	17,046	▲ 2.5
7年10月	4	1	300.0	2	0	-	1,358	1,410	▲ 3.7	127	153	▲ 17.0	203	233	▲ 12.9	16,553	16,966	▲ 2.4
7年11月	1	2	▲ 50.0	5	5	0.0	1,354	1,405	▲ 3.6	158	152	3.9	174	192	▲ 9.4	16,537	16,839	▲ 1.8
7年12月	4	1	300.0	3	8	▲ 62.5	1,355	1,398	▲ 3.1	191	149	28.2	152	174	▲ 12.6	16,575	16,815	▲ 1.4
8年 1月	2	1	100.0	5	3	66.7	1,351	1,396	▲ 3.2	128	131	▲ 2.3	290	259	12.0	16,410	16,690	▲ 1.7
8年 2月	1	0	-	2	1	100.0	1,350	1,395	▲ 3.2	127	128	▲ 0.8	341	309	10.4	16,193	16,508	▲ 1.9
8年 3月	4	4	0.0	7	7	0.0	1,347	1,392	▲ 3.2	151	156	▲ 3.2	187	177	5.6	16,157	16,486	▲ 2.0
8年 4月	3	3	0.0	4	10	▲ 60.0	1,346	1,385	▲ 2.8	315	421	▲ 25.2	450	465	▲ 3.2	16,005	16,436	▲ 2.6

	③求職者給付（一般）						④求職者給付（高年齢者）						⑤求職者給付（特例一時金）					
	受給資格決定件数			受給者実人員			受給資格決定件数			受給者数			受給資格決定件数			受給者数		
	前年度	前年比		(4月末現在)	前年度	前年比	前年度	前年比		前年度	前年比	前年度	前年比	前年度	前年比	前年度	前年比	
令和4年度	952	999	▲ 4.7	259	270	▲ 4.1	358	335	6.9	358	336	6.5	275	321	▲ 14.3	281	313	▲ 10.2
令和5年度	1,039	952	9.1	313	259	20.8	324	358	▲ 9.5	323	358	▲ 9.8	270	275	▲ 1.8	267	281	▲ 5.0
令和6年度	912	1,039	▲ 12.2	242	313	▲ 22.7	317	324	▲ 2.2	321	323	▲ 0.6	256	270	▲ 5.2	257	267	▲ 3.7
令和7年度	901	912	▲ 1.2	282	242	16.5	324	317	2.2	316	321	▲ 1.6	235	256	▲ 8.2	234	257	▲ 8.9
令和8年度	124	106	17.0	300	254	18.1	46	39	17.9	21	32	▲ 34.4	15	12	25.0	19	7	171.4
7年 5月	97	113	▲ 14.2	292	337	▲ 13.4	61	40	52.5	63	54	16.7	4	2	100.0	16	17	▲ 5.9
7年 6月	99	56	76.8	307	309	▲ 0.6	28	17	64.7	30	23	30.4	1	0	-	0	1	▲ 100.0
7年 7月	70	48	45.8	337	318	6.0	31	27	14.8	30	19	57.9	0	1	▲ 100.0	1	0	-
7年 8月	54	51	5.9	350	292	19.9	16	22	▲ 27.3	19	21	▲ 9.5	0	0	0.0	0	1	▲ 100.0
7年 9月	50	56	▲ 10.7	355	267	33.0	24	17	41.2	18	24	▲ 25.0	0	0	0.0	0	0	0.0
7年10月	85	76	11.8	312	259	20.5	16	31	▲ 48.4	21	20	5.0	1	1	0.0	0	0	0.0
7年11月	80	93	▲ 14.0	312	242	28.9	24	25	▲ 4.0	21	38	▲ 44.7	2	5	▲ 60.0	1	1	0.0
7年12月	43	82	▲ 47.6	322	258	24.8	12	20	▲ 40.0	13	17	▲ 23.5	4	3	33.3	3	5	▲ 40.0
8年 1月	55	76	▲ 27.6	293	265	10.6	29	20	45.0	27	15	80.0	2	7	▲ 71.4	3	3	0.0
8年 2月	94	65	44.6	262	248	5.6	25	27	▲ 7.4	26	30	▲ 13.3	172	152	13.2	2	8	▲ 75.0
8年 3月	68	73	▲ 6.8	282	242	16.5	19	13	46.2	16	15	6.7	37	69	▲ 46.4	201	212	▲ 5.2
8年 4月	124	106	17.0	300	254	18.1	46	39	17.9	21	32	▲ 34.4	15	12	25.0	19	7	171.4

※短時間を含む。

※8年度欄は4月から当月までの累計。

◎雇用保険取扱状況 2

	①再就職手当						②常用就職支度金						③高年齢雇用継続給付					
	支給人員			支給金額			支給人員			支給金額			受給者実人員			支給金額		
		前年度	前年比		前年度	前年比		前年度	前年比		前年度	前年比		前年度	前年比		前年度	前年比
令和4年度	330	346	▲ 4.6	118,035,064	121,062,861	▲ 2.5	0	0	0.0	0	0	0.0	1,370	1,452	▲ 5.6	32,328,801	33,166,065	▲ 2.5
令和5年度	355	330	7.6	147,147,031	118,035,064	24.7	1	0	-	56,484	0	-	1,292	1,370	▲ 5.7	30,647,158	32,328,801	▲ 5.2
令和6年度	366	355	3.1	152,887,433	147,147,031	3.9	10	1	900.0	1,867,956	56,484	3,207.1	1,113	1,292	▲ 13.9	26,208,272	30,647,158	▲ 14.5
令和7年度	303	366	▲ 17.2	123,743,436	152,887,433	▲ 19.1	1	10	▲ 90.0	164,196	1,867,956	▲ 91.2	967	1,113	▲ 13.1	22,036,561	26,208,272	▲ 15.9
令和8年度	15	11	36.4	4,750,495	4,273,609	11.2	0	0	0.0	0	0	0.0	103	98	5.1	2,422,014	2,310,312	4.8
7年 5月	36	74	▲ 51.4	15,125,325	32,102,504	▲ 52.9	0	1	▲ 100.0	0	136,680	▲ 100.0	69	94	▲ 26.6	1,466,991	2,206,172	▲ 33.5
7年 6月	30	39	▲ 23.1	13,332,877	15,305,753	▲ 12.9	1	0	-	164,196	0	-	114	140	▲ 18.6	2,491,172	3,306,730	▲ 24.7
7年 7月	48	30	60.0	20,083,851	10,735,124	87.1	0	2	▲ 100.0	0	435,348	▲ 100.0	63	85	▲ 25.9	1,415,040	1,920,643	▲ 26.3
7年 8月	23	16	43.8	9,664,713	8,025,103	20.4	0	0	0.0	0	0	0.0	96	100	▲ 4.0	2,142,869	2,570,495	▲ 16.6
7年 9月	31	16	93.8	11,622,332	7,130,150	63.0	0	1	▲ 100.0	0	229,572	▲ 100.0	65	72	▲ 9.7	1,452,650	1,664,902	▲ 12.7
7年10月	19	29	▲ 34.5	6,094,595	11,256,487	▲ 45.9	0	4	▲ 100.0	0	793,764	▲ 100.0	104	100	4.0	2,497,337	2,511,023	▲ 0.5
7年11月	17	18	▲ 5.6	5,916,985	7,446,723	▲ 20.5	0	1	▲ 100.0	0	161,388	▲ 100.0	60	73	▲ 17.8	1,316,112	1,618,684	▲ 18.7
7年12月	29	40	▲ 27.5	15,006,844	19,510,611	▲ 23.1	0	0	0.0	0	0	0.0	96	98	▲ 2.0	2,299,105	2,423,728	▲ 5.1
8年 1月	18	15	20.0	5,920,799	7,865,817	▲ 24.7	0	0	0.0	0	0	0.0	55	63	▲ 12.7	1,182,407	1,503,375	▲ 21.3
8年 2月	8	20	▲ 60.0	2,211,169	9,040,471	▲ 75.5	0	0	0.0	0	0	0.0	97	91	6.6	2,323,239	2,231,361	4.1
8年 3月	33	39	▲ 15.4	14,490,337	13,636,257	6.3	0	0	0.0	0	0	0.0	50	68	▲ 26.5	1,139,327	1,522,162	▲ 25.2
8年 4月	15	11	36.4	4,750,495	4,273,609	11.2	0	0	0.0	0	0	0.0	103	98	5.1	2,422,014	2,310,312	4.8

	④育児休業給付						⑤出生後休業支援給付						⑥育児時短就業給付					
	受給者実人員			支給金額			受給者実人員			支給金額			受給者実人員			支給金額		
		前年度	前年比		前年度	前年比		前年度	前年比		前年度	前年比		前年度	前年比		前年度	前年比
令和4年度	1,117	1,224	▲ 8.7	116,998,053	127,856,020	▲ 8.5	-	-	-	-	-	-	-	-	-	-	-	-
令和5年度	1,079	1,117	▲ 3.4	114,851,752	116,998,053	▲ 1.8	-	-	-	-	-	-	-	-	-	-	-	-
令和6年度	1,035	1,079	▲ 4.1	118,883,898	114,851,752	3.5	-	-	-	-	-	-	-	-	-	-	-	-
令和7年度	974	1,035	▲ 5.9	116,474,129	118,883,898	▲ 2.0	-	-	-	-	-	-	-	-	-	-	-	-
令和8年度	39	95	▲ 58.9	4,865,293	10,708,420	▲ 54.6	3	-	-	89,215	-	-	11	-	-	145,640	-	-
7年 5月	83	125	▲ 33.6	8,757,580	14,433,976	▲ 39.3	-	-	-	-	-	-	-	-	-	-	-	-
7年 6月	101	53	90.6	11,309,329	6,034,077	87.4	-	-	-	-	-	-	-	-	-	-	-	-
7年 7月	65	94	▲ 30.9	7,826,017	11,953,404	▲ 34.5	-	-	-	-	-	-	-	-	-	-	-	-
7年 8月	81	70	15.7	9,697,388	8,703,045	11.4	-	-	-	-	-	-	-	-	-	-	-	-
7年 9月	76	92	▲ 17.4	8,881,022	10,521,499	▲ 15.6	-	-	-	-	-	-	-	-	-	-	-	-
7年10月	88	83	6.0	11,296,470	8,869,070	27.4	-	-	-	-	-	-	-	-	-	-	-	-
7年11月	80	82	▲ 2.4	9,472,406	9,026,670	4.9	-	-	-	-	-	-	-	-	-	-	-	-
7年12月	84	76	10.5	9,915,821	9,365,971	5.9	-	-	-	-	-	-	-	-	-	-	-	-
8年 1月	70	94	▲ 25.5	9,560,233	10,716,351	▲ 10.8	-	-	-	-	-	-	-	-	-	-	-	-
8年 2月	70	78	▲ 10.3	9,043,088	9,176,179	▲ 1.5	-	-	-	-	-	-	-	-	-	-	-	-
8年 3月	81	84	▲ 3.6	10,006,355	9,776,435	2.4	-	-	-	-	-	-	-	-	-	-	-	-
8年 4月	39	95	▲ 58.9	4,865,293	10,708,420	▲ 54.6	3	-	-	89,215	-	-	11	-	-	145,640	-	-

※8年度欄は4月から当月までの累計。

	⑦教育訓練給付					
	受給者数			支給金額		
		前年度	前年比		前年度	前年比
令和4年度	55	61	▲ 9.8	1,623,887	1,639,599	▲ 1.0
令和5年度	36	55	▲ 34.5	1,059,496	1,623,887	▲ 34.8
令和6年度	33	36	▲ 8.3	1,019,232	1,059,496	▲ 3.8
令和7年度	33	33	0.0	1,036,036	1,019,232	1.6
令和8年度	1	2	▲ 50.0	17,520	39,600	▲ 55.8
7年 5月	6	4	50.0	235,934	114,961	105.2
7年 6月	1	0	-	7,800	0	-
7年 7月	3	3	0.0	29,760	68,849	▲ 56.8
7年 8月	3	1	200.0	124,370	8,800	1,313.3
7年 9月	3	3	0.0	51,506	127,684	▲ 59.7
7年10月	2	8	▲ 75.0	77,264	314,626	▲ 75.4
7年11月	4	4	0.0	187,462	137,090	36.7
7年12月	6	2	200.0	225,900	35,816	530.7
8年 1月	0	1	▲ 100.0	0	21,340	▲ 100.0
8年 2月	1	0	-	21,340	0	-
8年 3月	2	3	▲ 33.3	35,100	61,704	▲ 43.1
8年 4月	1	2	▲ 50.0	17,520	39,600	▲ 55.8

◎雇用保険取扱状況 3

	①一般求職者給付			②特例一時金			③高年齢求職者給付		
	支給金額			支給金額			支給金額		
		前年度	前年比		前年度	前年比		前年度	前年比
令和4年度	378,621,018	394,998,785	▲ 4.1	62,419,924	68,407,853	▲ 8.8	80,957,550	72,090,542	12.3
令和5年度	446,369,585	378,621,018	17.9	60,705,200	62,419,924	▲ 2.7	70,476,586	80,957,550	▲ 12.9
令和6年度	397,017,114	446,369,585	▲ 11.1	59,708,440	60,705,200	▲ 1.6	70,553,587	70,476,586	0.1
令和7年度	441,798,125	397,017,114	11.3	55,167,920	59,708,440	▲ 7.6	72,714,264	70,553,587	3.1
令和8年度	36,653,553	31,296,637	17.1	4,957,960	1,537,680	222.4	5,531,450	7,684,680	▲ 28.0
7年 5月	36,476,441	43,267,022	▲ 15.7	4,033,800	4,314,320	▲ 6.5	14,028,130	12,339,990	13.7
7年 6月	33,310,998	34,438,111	▲ 3.3	0	190,600	▲ 100.0	7,196,450	4,905,150	46.7
7年 7月	46,877,534	40,605,887	15.4	205,880	0	-	6,593,734	4,426,490	49.0
7年 8月	40,540,680	37,845,592	7.1	0	234,480	▲ 100.0	4,676,900	4,867,150	▲ 3.9
7年 9月	43,192,102	31,806,295	35.8	0	0	0.0	4,438,100	5,334,340	▲ 16.8
7年10月	40,529,435	33,330,854	21.6	0	0	0.0	4,837,750	4,458,800	8.5
7年11月	35,002,934	25,779,683	35.8	262,520	254,320	3.2	4,175,510	7,919,600	▲ 47.3
7年12月	34,983,128	26,768,849	30.7	669,000	1,126,680	▲ 40.6	2,766,250	4,268,392	▲ 35.2
8年 1月	39,652,488	33,906,084	16.9	697,920	639,280	9.2	6,570,200	3,159,970	107.9
8年 2月	28,103,911	27,560,221	2.0	469,800	2,234,200	▲ 79.0	5,812,810	6,332,770	▲ 8.2
8年 3月	31,831,837	27,548,030	15.6	47,291,320	48,635,320	▲ 2.8	3,933,750	2,762,125	42.4
8年 4月	36,653,553	31,296,637	17.1	4,957,960	1,537,680	222.4	5,531,450	7,684,680	▲ 28.0

※8年度欄は4月から当月までの累計。