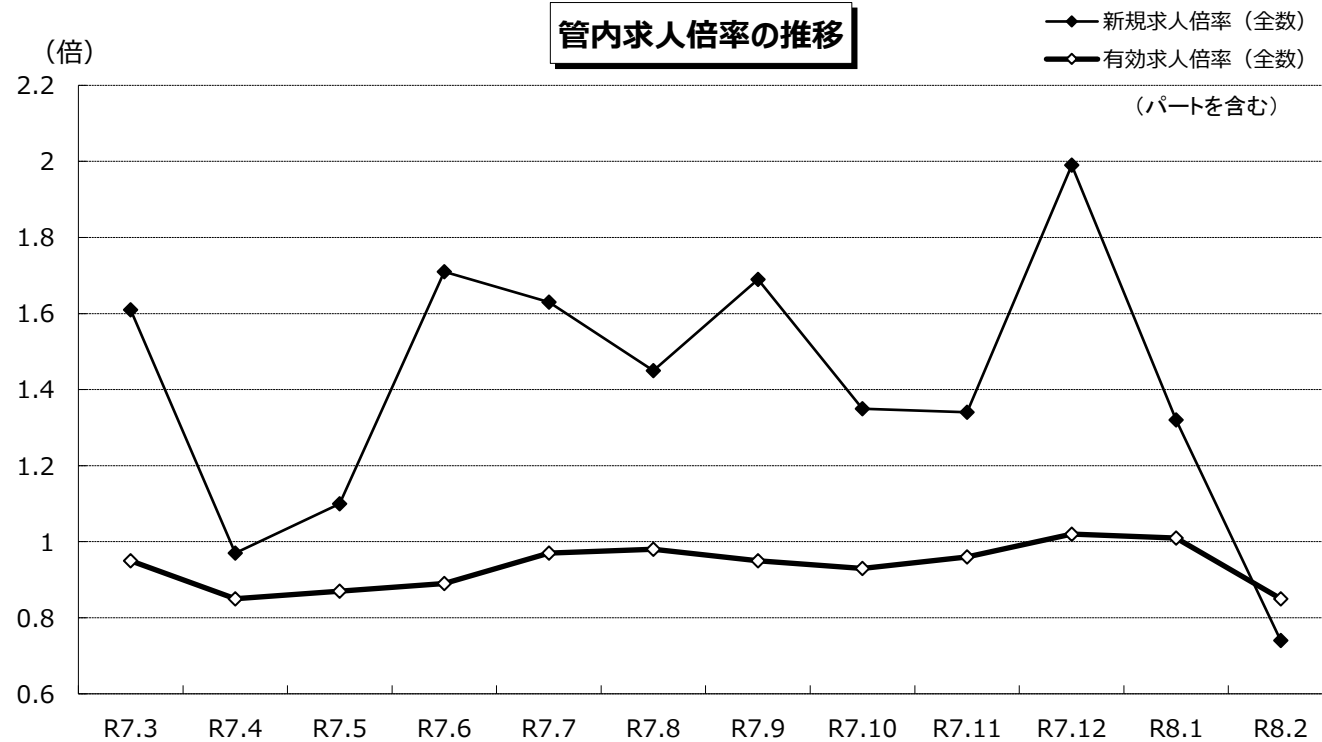


雇用のうごき

令和8年2月



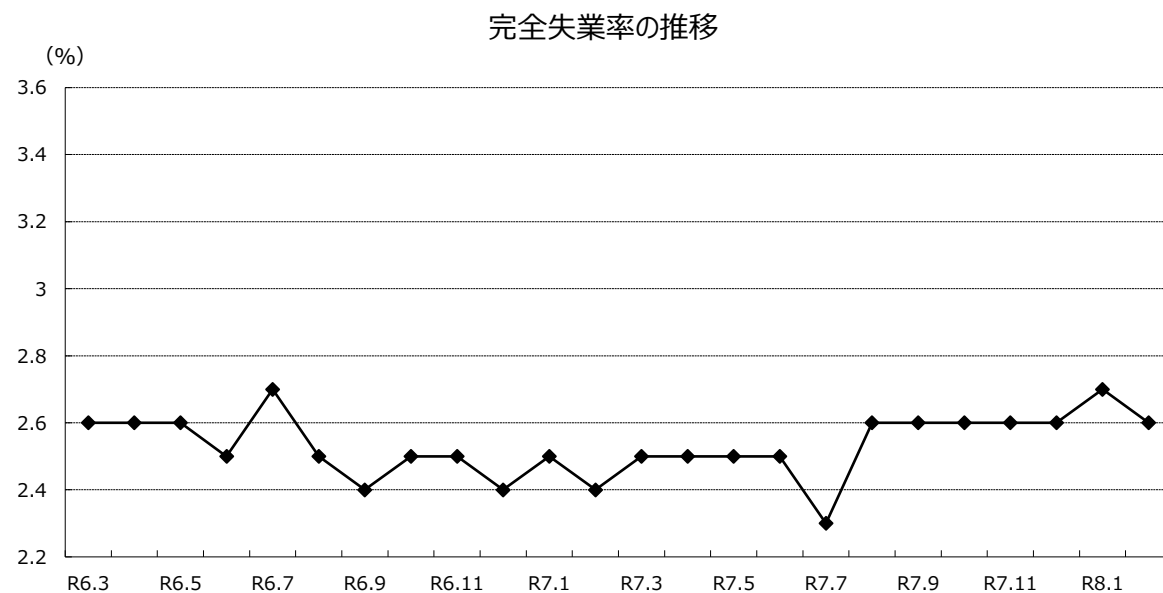
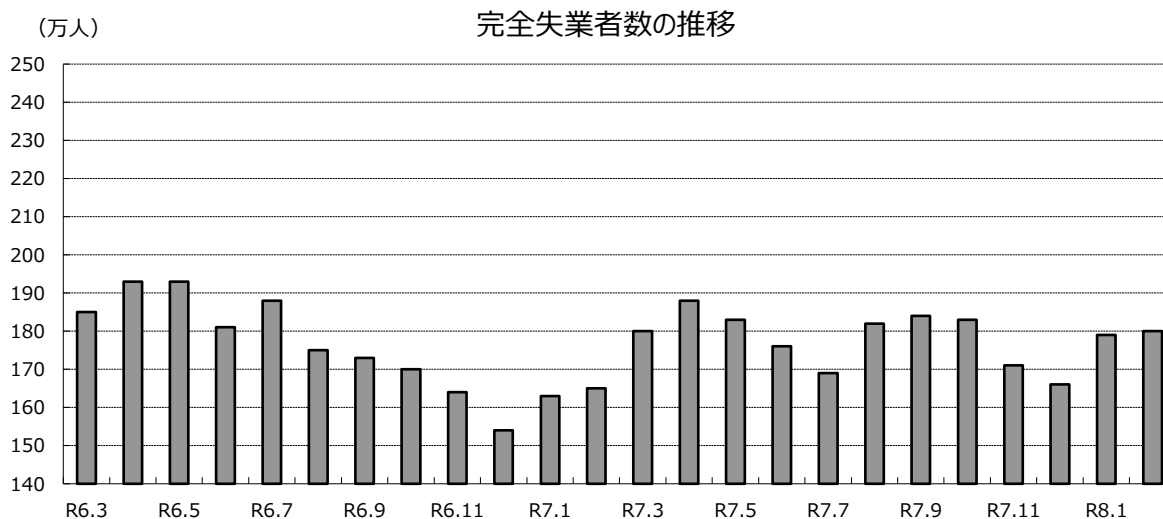
| | ページ |
|------------------|---------|
| ◎ 雇用失業指標(全国) | 1 |
| ◎ 全国・東北各県の有効求人倍率 | 2 |
| ◎ 職業紹介状況 | 3 ~ 5 |
| ◎ 職業紹介状況 (中高年齢者) | 6 ~ 8 |
| ◎ 産業別新規求人状況 | 9 ~ 14 |
| ◎ 障害者の職業紹介状況 | 15 |
| ◎ 新規学卒者の職業紹介状況 | 15 |
| ◎ 雇用保険取扱状況 | 16 ~ 18 |

◎雇用失業指標（全国）

| 年月 | 完全失業者数 | | 就業者数 | | 完全失業率 (%) |
|--------|--------|--------|-------|-------|-----------|
| | (万人) | 前年比 | (万人) | 前年比 | |
| 平成28年度 | 202 | ▲ 7.3 | 6,460 | 1.1 | 3.0 |
| 平成29年度 | 183 | ▲ 9.4 | 6,566 | 1.6 | 2.7 |
| 平成30年度 | 166 | ▲ 9.3 | 6,681 | 1.8 | 2.4 |
| 平成31年度 | 162 | ▲ 2.4 | 6,733 | 0.8 | 2.3 |
| 令和 2年度 | 198 | 22.2 | 6,664 | ▲ 1.0 | 2.9 |
| 令和 3年度 | 190 | ▲ 4.0 | 6,671 | 0.1 | 2.8 |
| 令和 4年度 | 178 | ▲ 6.3 | 6,728 | 0.9 | 2.6 |
| 令和 5年度 | 178 | 0.0 | 6,756 | 0.4 | 2.6 |
| 令和 6年度 | 175 | ▲ 1.7 | 6,793 | 0.5 | 2.5 |
| 6年 1月 | 163 | ▲ 0.6 | 6,714 | 0.4 | 2.4 |
| 6年 2月 | 177 | 1.7 | 6,728 | 0.9 | 2.6 |
| 6年 3月 | 185 | ▲ 4.1 | 6,726 | 0.4 | 2.6 |
| 6年 4月 | 193 | 1.6 | 6,750 | 0.1 | 2.6 |
| 6年 5月 | 193 | 2.7 | 6,766 | 0.3 | 2.6 |
| 6年 6月 | 181 | 1.1 | 6,822 | 0.5 | 2.5 |
| 6年 7月 | 188 | 2.7 | 6,795 | 0.3 | 2.7 |
| 6年 8月 | 175 | ▲ 5.9 | 6,815 | 0.6 | 2.5 |
| 6年 9月 | 173 | ▲ 4.9 | 6,814 | 0.4 | 2.4 |
| 6年10月 | 170 | ▲ 2.9 | 6,813 | 0.6 | 2.5 |
| 6年11月 | 164 | ▲ 3.0 | 6,814 | 0.5 | 2.5 |
| 6年12月 | 154 | ▲ 1.3 | 6,811 | 0.8 | 2.4 |
| 7年 1月 | 163 | 0.0 | 6,779 | 1.0 | 2.5 |
| 7年 2月 | 165 | ▲ 6.8 | 6,768 | 0.6 | 2.4 |
| 7年 3月 | 180 | ▲ 2.7 | 6,770 | 0.7 | 2.5 |
| 7年 4月 | 188 | ▲ 2.6 | 6,796 | 0.7 | 2.5 |
| 7年 5月 | 183 | ▲ 5.2 | 6,838 | 1.1 | 2.5 |
| 7年 6月 | 176 | ▲ 2.8 | 6,873 | 0.7 | 2.5 |
| 7年 7月 | 169 | ▲ 10.1 | 6,850 | 0.8 | 2.3 |
| 7年 8月 | 182 | 4.0 | 6,835 | 0.3 | 2.6 |
| 7年 9月 | 184 | 6.4 | 6,863 | 0.7 | 2.6 |
| 7年10月 | 183 | 7.6 | 6,865 | 0.8 | 2.6 |
| 7年11月 | 171 | 4.3 | 6,862 | 0.7 | 2.6 |
| 7年12月 | 166 | 7.8 | 6,842 | 0.5 | 2.6 |
| 8年 1月 | 179 | 9.8 | 6,776 | 0.0 | 2.7 |
| 8年 2月 | 180 | 9.1 | 6,779 | 0.2 | 2.6 |

※資料出所：総務省統計局「労働力調査」

※完全失業者数及び就業者数は原数値、完全失業率は季節調整値。



◎全国・東北各県の有効求人倍率

単位：倍

| 年月 | 全国 | 岩手 | 宮古 | 青森 | 宮城 | 秋田 | 山形 | 福島 |
|--------|------|------|------|------|------|------|------|------|
| 平成28年度 | 1.39 | 1.32 | 1.41 | 1.13 | 1.50 | 1.21 | 1.35 | 1.43 |
| 平成29年度 | 1.54 | 1.42 | 1.49 | 1.27 | 1.62 | 1.41 | 1.59 | 1.47 |
| 平成30年度 | 1.62 | 1.45 | 1.29 | 1.30 | 1.69 | 1.53 | 1.64 | 1.52 |
| 平成31年度 | 1.56 | 1.33 | 1.16 | 1.21 | 1.58 | 1.46 | 1.47 | 1.48 |
| 令和 2年度 | 1.10 | 1.05 | 0.99 | 0.95 | 1.20 | 1.27 | 1.10 | 1.21 |
| 令和 3年度 | 1.16 | 1.26 | 1.09 | 1.09 | 1.33 | 1.49 | 1.35 | 1.32 |
| 令和 4年度 | 1.31 | 1.32 | 1.06 | 1.18 | 1.40 | 1.49 | 1.57 | 1.43 |
| 令和 5年度 | 1.29 | 1.22 | 0.84 | 1.17 | 1.34 | 1.32 | 1.38 | 1.37 |
| 令和 6年度 | 1.25 | 1.19 | 1.01 | 1.10 | 1.23 | 1.26 | 1.34 | 1.26 |
| 6年 1月 | 1.27 | 1.19 | 0.96 | 1.15 | 1.31 | 1.28 | 1.32 | 1.31 |
| 6年 2月 | 1.26 | 1.20 | 0.83 | 1.15 | 1.29 | 1.27 | 1.32 | 1.29 |
| 6年 3月 | 1.27 | 1.21 | 0.73 | 1.13 | 1.31 | 1.29 | 1.33 | 1.32 |
| 6年 4月 | 1.26 | 1.20 | 0.73 | 1.13 | 1.27 | 1.30 | 1.33 | 1.29 |
| 6年 5月 | 1.25 | 1.20 | 0.84 | 1.11 | 1.25 | 1.28 | 1.33 | 1.27 |
| 6年 6月 | 1.24 | 1.17 | 0.86 | 1.11 | 1.24 | 1.26 | 1.32 | 1.26 |
| 6年 7月 | 1.25 | 1.19 | 0.98 | 1.11 | 1.23 | 1.26 | 1.32 | 1.26 |
| 6年 8月 | 1.24 | 1.20 | 1.12 | 1.11 | 1.23 | 1.25 | 1.35 | 1.26 |
| 6年 9月 | 1.25 | 1.20 | 1.25 | 1.11 | 1.23 | 1.26 | 1.35 | 1.26 |
| 6年10月 | 1.25 | 1.18 | 1.13 | 1.10 | 1.23 | 1.25 | 1.35 | 1.25 |
| 6年11月 | 1.25 | 1.17 | 0.99 | 1.09 | 1.23 | 1.25 | 1.35 | 1.24 |
| 6年12月 | 1.25 | 1.17 | 1.19 | 1.09 | 1.22 | 1.24 | 1.33 | 1.24 |
| 7年 1月 | 1.26 | 1.18 | 1.12 | 1.10 | 1.22 | 1.24 | 1.38 | 1.27 |
| 7年 2月 | 1.24 | 1.18 | 0.95 | 1.10 | 1.20 | 1.23 | 1.33 | 1.26 |
| 7年 3月 | 1.26 | 1.21 | 0.95 | 1.08 | 1.25 | 1.25 | 1.35 | 1.31 |
| 7年 4月 | 1.26 | 1.19 | 0.85 | 1.07 | 1.22 | 1.23 | 1.34 | 1.30 |
| 7年 5月 | 1.24 | 1.19 | 0.87 | 1.07 | 1.22 | 1.20 | 1.31 | 1.30 |
| 7年 6月 | 1.22 | 1.19 | 0.89 | 1.09 | 1.19 | 1.20 | 1.28 | 1.30 |
| 7年 7月 | 1.22 | 1.15 | 0.97 | 1.10 | 1.17 | 1.21 | 1.29 | 1.28 |
| 7年 8月 | 1.20 | 1.10 | 0.98 | 1.10 | 1.16 | 1.22 | 1.25 | 1.25 |
| 7年 9月 | 1.20 | 1.09 | 0.95 | 1.07 | 1.13 | 1.21 | 1.23 | 1.26 |
| 7年10月 | 1.18 | 1.07 | 0.93 | 1.06 | 1.10 | 1.20 | 1.26 | 1.22 |
| 7年11月 | 1.18 | 1.06 | 0.96 | 1.08 | 1.15 | 1.20 | 1.24 | 1.21 |
| 7年12月 | 1.19 | 1.07 | 1.02 | 1.11 | 1.15 | 1.19 | 1.29 | 1.19 |
| 8年 1月 | 1.18 | 1.10 | 1.01 | 1.12 | 1.12 | 1.23 | 1.27 | 1.20 |
| 8年 2月 | 1.19 | 1.12 | 0.85 | 1.10 | 1.13 | 1.22 | 1.29 | 1.21 |



※パートを含む季節調整値、宮古のみ原数値。 ※季節調整法は、センサス局法Ⅱ (X-12-ARIMA) による。なお、令和6年12月以前の数値は、令和7年1月分公表時に新季節指数により改定されている。

◎職業紹介状況（一般+パート）

| | | ①新規求職申込件数 | | | ②月間有効求職者数 | | | ③新規求人数 | | | ④月間有効求人数 | | | ⑤就職件数 | | | ⑥新規求人倍率 | | ⑦有効求人倍率 | | ⑧就職率 | |
|-------|-------|-----------|--------|--------|-----------|--------|--------|--------|--------|--------|----------|--------|--------|-------|--------|--------|---------|--------|---------|--------|-------|--------|
| | | 件 | 前年度 | 前年比 | 人 | 前年度 | 前年比 | 人 | 前年度 | 前年比 | 人 | 前年度 | 前年比 | 件 | 前年度 | 前年比 | ③/①倍 | 前年差 | ④/②倍 | 前年差 | ⑤/①% | 前年差 |
| 一般 | 令和3年度 | 3,929 | 3,727 | 5.4 | 14,753 | 14,725 | 0.2 | 5,948 | 5,382 | 10.5 | 15,898 | 14,303 | 11.2 | 1,742 | 1,694 | 2.8 | 1.51 | 0.07 | 1.08 | 0.11 | 44.3 | ▲ 1.2 |
| | 令和4年度 | 4,091 | 3,929 | 4.1 | 15,048 | 14,753 | 2.0 | 5,690 | 5,948 | ▲ 4.3 | 15,738 | 15,898 | ▲ 1.0 | 1,867 | 1,742 | 7.2 | 1.39 | ▲ 0.12 | 1.05 | ▲ 0.03 | 45.6 | 1.3 |
| | 令和5年度 | 3,902 | 4,091 | ▲ 4.6 | 15,153 | 15,048 | 0.7 | 4,674 | 5,690 | ▲ 17.9 | 12,596 | 15,738 | ▲ 20.0 | 1,623 | 1,867 | ▲ 13.1 | 1.20 | ▲ 0.19 | 0.83 | ▲ 0.22 | 41.6 | ▲ 4.0 |
| | 令和6年度 | 3,637 | 3,902 | ▲ 6.8 | 13,785 | 15,153 | ▲ 9.0 | 5,138 | 4,674 | 9.9 | 13,664 | 12,596 | 8.5 | 1,533 | 1,623 | ▲ 5.5 | 1.41 | 0.21 | 0.99 | 0.16 | 42.2 | 0.6 |
| | 令和7年度 | 3,212 | 3,322 | ▲ 3.3 | 12,807 | 12,408 | 3.2 | 4,209 | 4,632 | ▲ 9.1 | 11,911 | 12,353 | ▲ 3.6 | 1,233 | 1,346 | ▲ 8.4 | 1.31 | ▲ 0.08 | 0.93 | ▲ 0.07 | 38.4 | ▲ 2.1 |
| 常用 | 令和3年度 | 3,559 | 3,345 | 6.4 | 13,665 | 13,605 | 0.4 | 5,522 | 4,920 | 12.2 | 14,950 | 13,162 | 13.6 | 1,540 | 1,494 | 3.1 | 1.55 | 0.08 | 1.09 | 0.12 | 43.3 | ▲ 1.4 |
| | 令和4年度 | 3,749 | 3,559 | 5.3 | 14,021 | 13,665 | 2.6 | 5,157 | 5,522 | ▲ 6.6 | 14,404 | 14,950 | ▲ 3.7 | 1,646 | 1,540 | 6.9 | 1.38 | ▲ 0.17 | 1.03 | ▲ 0.06 | 43.9 | 0.6 |
| | 令和5年度 | 3,581 | 3,749 | ▲ 4.5 | 14,221 | 14,021 | 1.4 | 4,345 | 5,157 | ▲ 15.7 | 11,824 | 14,404 | ▲ 17.9 | 1,449 | 1,646 | ▲ 12.0 | 1.21 | ▲ 0.17 | 0.83 | ▲ 0.20 | 40.5 | ▲ 3.4 |
| | 令和6年度 | 3,334 | 3,581 | ▲ 6.9 | 12,804 | 14,221 | ▲ 10.0 | 4,829 | 4,345 | 11.1 | 12,861 | 11,824 | 8.8 | 1,382 | 1,449 | ▲ 4.6 | 1.45 | 0.24 | 1.00 | 0.17 | 41.5 | 1.0 |
| | 令和7年度 | 2,942 | 3,049 | ▲ 3.5 | 12,150 | 11,658 | 4.2 | 3,947 | 4,357 | ▲ 9.4 | 11,234 | 11,649 | ▲ 3.6 | 1,071 | 1,203 | ▲ 11.0 | 1.34 | ▲ 0.09 | 0.92 | ▲ 0.08 | 36.4 | ▲ 3.1 |
| 一般 | 7年 3月 | 315 | 388 | ▲ 18.8 | 1,377 | 1,528 | ▲ 9.9 | 506 | 392 | 29.1 | 1,311 | 1,108 | 18.3 | 187 | 219 | ▲ 14.6 | 1.61 | 0.60 | 0.95 | 0.22 | 59.4 | 3.0 |
| | 7年 4月 | 367 | 379 | ▲ 3.2 | 1,389 | 1,465 | ▲ 5.2 | 356 | 446 | ▲ 20.2 | 1,184 | 1,075 | 10.1 | 125 | 148 | ▲ 15.5 | 0.97 | ▲ 0.21 | 0.85 | 0.12 | 34.1 | ▲ 5.0 |
| | 7年 5月 | 321 | 279 | 15.1 | 1,236 | 1,269 | ▲ 2.6 | 352 | 383 | ▲ 8.1 | 1,078 | 1,064 | 1.3 | 138 | 127 | 8.7 | 1.10 | ▲ 0.27 | 0.87 | 0.03 | 43.0 | ▲ 2.5 |
| | 7年 6月 | 247 | 230 | 7.4 | 1,184 | 1,154 | 2.6 | 423 | 304 | 39.1 | 1,051 | 996 | 5.5 | 123 | 116 | 6.0 | 1.71 | 0.39 | 0.89 | 0.03 | 49.8 | ▲ 0.6 |
| | 7年 7月 | 257 | 234 | 9.8 | 1,133 | 1,043 | 8.6 | 418 | 417 | 0.2 | 1,098 | 1,024 | 7.2 | 108 | 123 | ▲ 12.2 | 1.63 | ▲ 0.15 | 0.97 | ▲ 0.01 | 42.0 | ▲ 10.6 |
| | 7年 8月 | 207 | 215 | ▲ 3.7 | 1,074 | 965 | 11.3 | 300 | 438 | ▲ 31.5 | 1,053 | 1,082 | ▲ 2.7 | 93 | 91 | 2.2 | 1.45 | ▲ 0.59 | 0.98 | ▲ 0.14 | 44.9 | 2.6 |
| | 7年 9月 | 228 | 247 | ▲ 7.7 | 1,059 | 955 | 10.9 | 385 | 436 | ▲ 11.7 | 1,004 | 1,193 | ▲ 15.8 | 98 | 110 | ▲ 10.9 | 1.69 | ▲ 0.08 | 0.95 | ▲ 0.30 | 43.0 | ▲ 1.5 |
| | 7年10月 | 271 | 290 | ▲ 6.6 | 1,073 | 1,028 | 4.4 | 367 | 391 | ▲ 6.1 | 994 | 1,157 | ▲ 14.1 | 118 | 129 | ▲ 8.5 | 1.35 | 0.00 | 0.93 | ▲ 0.20 | 43.5 | ▲ 1.0 |
| | 7年11月 | 265 | 305 | ▲ 13.1 | 1,084 | 1,063 | 2.0 | 356 | 408 | ▲ 12.7 | 1,039 | 1,052 | ▲ 1.2 | 92 | 126 | ▲ 27.0 | 1.34 | 0.00 | 0.96 | ▲ 0.03 | 34.7 | ▲ 6.6 |
| | 7年12月 | 227 | 248 | ▲ 8.5 | 1,060 | 1,001 | 5.9 | 452 | 481 | ▲ 6.0 | 1,082 | 1,191 | ▲ 9.2 | 107 | 101 | 5.9 | 1.99 | 0.05 | 1.02 | ▲ 0.17 | 47.1 | 6.4 |
| | 8年 1月 | 325 | 359 | ▲ 9.5 | 1,134 | 1,091 | 3.9 | 430 | 463 | ▲ 7.1 | 1,150 | 1,217 | ▲ 5.5 | 91 | 101 | ▲ 9.9 | 1.32 | 0.03 | 1.01 | ▲ 0.11 | 28.0 | ▲ 0.1 |
| 8年 2月 | 497 | 536 | ▲ 7.3 | 1,381 | 1,374 | 0.5 | 370 | 465 | ▲ 20.4 | 1,178 | 1,302 | ▲ 9.5 | 140 | 174 | ▲ 19.5 | 0.74 | ▲ 0.13 | 0.85 | ▲ 0.10 | 28.2 | ▲ 4.3 | |
| 常用 | 7年 3月 | 285 | 312 | ▲ 8.7 | 1,146 | 1,271 | ▲ 9.8 | 472 | 351 | 34.5 | 1,212 | 1,011 | 19.9 | 179 | 201 | ▲ 10.9 | 1.66 | 0.53 | 1.06 | 0.26 | 62.8 | ▲ 1.6 |
| | 7年 4月 | 346 | 360 | ▲ 3.9 | 1,142 | 1,193 | ▲ 4.3 | 337 | 418 | ▲ 19.4 | 1,107 | 986 | 12.3 | 108 | 136 | ▲ 20.6 | 0.97 | ▲ 0.19 | 0.97 | 0.14 | 31.2 | ▲ 6.6 |
| | 7年 5月 | 315 | 275 | 14.5 | 1,180 | 1,168 | 1.0 | 342 | 367 | ▲ 6.8 | 1,028 | 1,000 | 2.8 | 116 | 116 | 0.0 | 1.09 | ▲ 0.24 | 0.87 | 0.01 | 36.8 | ▲ 5.4 |
| | 7年 6月 | 244 | 228 | 7.0 | 1,153 | 1,129 | 2.1 | 401 | 290 | 38.3 | 1,012 | 950 | 6.5 | 114 | 98 | 16.3 | 1.64 | 0.37 | 0.88 | 0.04 | 46.7 | 3.7 |
| | 7年 7月 | 257 | 230 | 11.7 | 1,118 | 1,032 | 8.3 | 391 | 398 | ▲ 1.8 | 1,037 | 978 | 6.0 | 95 | 109 | ▲ 12.8 | 1.52 | ▲ 0.21 | 0.93 | ▲ 0.02 | 37.0 | ▲ 10.4 |
| | 7年 8月 | 205 | 213 | ▲ 3.8 | 1,063 | 956 | 11.2 | 289 | 428 | ▲ 32.5 | 1,011 | 1,051 | ▲ 3.8 | 90 | 83 | 8.4 | 1.41 | ▲ 0.60 | 0.95 | ▲ 0.15 | 43.9 | 4.9 |
| | 7年 9月 | 226 | 245 | ▲ 7.8 | 1,051 | 947 | 11.0 | 378 | 428 | ▲ 11.7 | 973 | 1,166 | ▲ 16.6 | 92 | 107 | ▲ 14.0 | 1.67 | ▲ 0.08 | 0.93 | ▲ 0.30 | 40.7 | ▲ 3.0 |
| | 7年10月 | 250 | 270 | ▲ 7.4 | 1,045 | 1,001 | 4.4 | 339 | 360 | ▲ 5.8 | 950 | 1,110 | ▲ 14.4 | 95 | 122 | ▲ 22.1 | 1.36 | 0.03 | 0.91 | ▲ 0.20 | 38.0 | ▲ 7.2 |
| | 7年11月 | 261 | 297 | ▲ 12.1 | 1,069 | 1,031 | 3.7 | 327 | 398 | ▲ 17.8 | 977 | 1,009 | ▲ 3.2 | 88 | 103 | ▲ 14.6 | 1.25 | ▲ 0.09 | 0.91 | ▲ 0.07 | 33.7 | ▲ 1.0 |
| | 7年12月 | 217 | 240 | ▲ 9.6 | 1,042 | 978 | 6.5 | 413 | 422 | ▲ 2.1 | 994 | 1,092 | ▲ 9.0 | 77 | 91 | ▲ 15.4 | 1.90 | 0.14 | 0.95 | ▲ 0.17 | 35.5 | ▲ 2.4 |
| | 8年 1月 | 321 | 346 | ▲ 7.2 | 1,117 | 1,062 | 5.2 | 386 | 415 | ▲ 7.0 | 1,065 | 1,114 | ▲ 4.4 | 81 | 82 | ▲ 1.2 | 1.20 | 0.00 | 0.95 | ▲ 0.10 | 25.2 | 1.5 |
| 8年 2月 | 300 | 345 | ▲ 13.0 | 1,170 | 1,161 | 0.8 | 344 | 433 | ▲ 20.6 | 1,080 | 1,193 | ▲ 9.5 | 115 | 156 | ▲ 26.3 | 1.15 | ▲ 0.11 | 0.92 | ▲ 0.11 | 38.3 | ▲ 6.9 | |

※新規学卒者を除く。

※7年度欄は4月から当月までの累計。

◎職業紹介状況（一般）

| | | ①新規求職申込件数 | | | ②月間有効求職者数 | | | ③新規求人数 | | | ④月間有効求人数 | | | ⑤就職件数 | | | ⑥新規求人倍率 | | ⑦有効求人倍率 | | ⑧就職率 | |
|-------|-------|-----------|-------|--------|-----------|-------|--------|--------|--------|--------|----------|--------|--------|-------|-------|--------|---------|--------|---------|--------|------|--------|
| | | 件 | 前年度 | 前年比 | 人 | 前年度 | 前年比 | 人 | 前年度 | 前年比 | 人 | 前年度 | 前年比 | 件 | 前年度 | 前年比 | ③/①倍 | 前年差 | ④/②倍 | 前年差 | ⑤/①% | 前年差 |
| 一般 | 令和3年度 | 2,624 | 2,505 | 4.8 | 9,612 | 9,586 | 0.3 | 3,854 | 3,470 | 11.1 | 10,659 | 9,525 | 11.9 | 955 | 947 | 0.8 | 1.47 | 0.08 | 1.11 | 0.12 | 36.4 | ▲ 1.4 |
| | 令和4年度 | 2,657 | 2,624 | 1.3 | 9,651 | 9,612 | 0.4 | 3,601 | 3,854 | ▲ 6.6 | 10,228 | 10,659 | ▲ 4.0 | 1,015 | 955 | 6.3 | 1.36 | ▲ 0.11 | 1.06 | ▲ 0.05 | 38.2 | 1.8 |
| | 令和5年度 | 2,554 | 2,657 | ▲ 3.9 | 9,629 | 9,651 | ▲ 0.2 | 3,085 | 3,601 | ▲ 14.3 | 8,485 | 10,228 | ▲ 17.0 | 933 | 1,015 | ▲ 8.1 | 1.21 | ▲ 0.15 | 0.88 | ▲ 0.18 | 36.5 | ▲ 1.7 |
| | 令和6年度 | 2,317 | 2,554 | ▲ 9.3 | 8,748 | 9,629 | ▲ 9.1 | 3,452 | 3,085 | 11.9 | 9,401 | 8,485 | 10.8 | 896 | 933 | ▲ 4.0 | 1.49 | 0.28 | 1.07 | 0.19 | 38.7 | 2.2 |
| | 令和7年度 | 2,068 | 2,114 | ▲ 2.2 | 7,864 | 7,844 | 0.3 | 2,930 | 3,143 | ▲ 6.8 | 8,365 | 8,549 | ▲ 2.2 | 764 | 802 | ▲ 4.7 | 1.42 | ▲ 0.07 | 1.06 | ▲ 0.03 | 36.9 | ▲ 1.0 |
| 常用 | 令和3年度 | 2,282 | 2,150 | 6.1 | 8,619 | 8,541 | 0.9 | 3,713 | 3,339 | 11.2 | 10,351 | 9,173 | 12.8 | 890 | 883 | 0.8 | 1.63 | 0.08 | 1.20 | 0.13 | 39.0 | ▲ 2.1 |
| | 令和4年度 | 2,349 | 2,282 | 2.9 | 8,729 | 8,619 | 1.3 | 3,382 | 3,713 | ▲ 8.9 | 9,619 | 10,351 | ▲ 7.1 | 936 | 890 | 5.2 | 1.44 | ▲ 0.19 | 1.10 | ▲ 0.10 | 39.8 | 0.8 |
| | 令和5年度 | 2,254 | 2,349 | ▲ 4.0 | 8,777 | 8,729 | 0.5 | 2,971 | 3,382 | ▲ 12.2 | 8,217 | 9,619 | ▲ 14.6 | 870 | 936 | ▲ 7.1 | 1.32 | ▲ 0.12 | 0.94 | ▲ 0.16 | 38.6 | ▲ 1.2 |
| | 令和6年度 | 2,044 | 2,254 | ▲ 9.3 | 7,864 | 8,777 | ▲ 10.4 | 3,333 | 2,971 | 12.2 | 9,046 | 8,217 | 10.1 | 831 | 870 | ▲ 4.5 | 1.63 | 0.31 | 1.15 | 0.21 | 40.7 | 2.1 |
| | 令和7年度 | 1,822 | 1,870 | ▲ 2.6 | 7,296 | 7,183 | 1.6 | 2,838 | 3,030 | ▲ 6.3 | 8,146 | 8,235 | ▲ 1.1 | 700 | 740 | ▲ 5.4 | 1.56 | ▲ 0.06 | 1.12 | ▲ 0.03 | 38.4 | ▲ 1.2 |
| 一般 | 7年 3月 | 203 | 287 | ▲ 29.3 | 904 | 1,077 | ▲ 16.1 | 309 | 270 | 14.4 | 852 | 741 | 15.0 | 94 | 144 | ▲ 34.7 | 1.52 | 0.58 | 0.94 | 0.25 | 46.3 | ▲ 3.9 |
| | 7年 4月 | 226 | 229 | ▲ 1.3 | 924 | 1,016 | ▲ 9.1 | 250 | 331 | ▲ 24.5 | 814 | 764 | 6.5 | 77 | 102 | ▲ 24.5 | 1.11 | ▲ 0.34 | 0.88 | 0.13 | 34.1 | ▲ 10.4 |
| | 7年 5月 | 197 | 176 | 11.9 | 759 | 827 | ▲ 8.2 | 257 | 257 | 0.0 | 757 | 753 | 0.5 | 78 | 75 | 4.0 | 1.30 | ▲ 0.16 | 1.00 | 0.09 | 39.6 | ▲ 3.0 |
| | 7年 6月 | 152 | 135 | 12.6 | 722 | 709 | 1.8 | 308 | 197 | 56.3 | 764 | 696 | 9.8 | 77 | 63 | 22.2 | 2.03 | 0.57 | 1.06 | 0.08 | 50.7 | 4.0 |
| | 7年 7月 | 169 | 141 | 19.9 | 697 | 662 | 5.3 | 279 | 284 | ▲ 1.8 | 774 | 706 | 9.6 | 63 | 77 | ▲ 18.2 | 1.65 | ▲ 0.36 | 1.11 | 0.04 | 37.3 | ▲ 17.3 |
| | 7年 8月 | 130 | 127 | 2.4 | 661 | 589 | 12.2 | 227 | 321 | ▲ 29.3 | 759 | 771 | ▲ 1.6 | 64 | 49 | 30.6 | 1.75 | ▲ 0.78 | 1.15 | ▲ 0.16 | 49.2 | 10.6 |
| | 7年 9月 | 128 | 151 | ▲ 15.2 | 635 | 594 | 6.9 | 279 | 233 | 19.7 | 717 | 798 | ▲ 10.2 | 58 | 62 | ▲ 6.5 | 2.18 | 0.64 | 1.13 | ▲ 0.21 | 45.3 | 4.2 |
| | 7年10月 | 174 | 172 | 1.2 | 642 | 629 | 2.1 | 244 | 284 | ▲ 14.1 | 716 | 766 | ▲ 6.5 | 80 | 72 | 11.1 | 1.40 | ▲ 0.25 | 1.12 | ▲ 0.10 | 46.0 | 4.1 |
| | 7年11月 | 175 | 206 | ▲ 15.0 | 641 | 661 | ▲ 3.0 | 231 | 306 | ▲ 24.5 | 717 | 761 | ▲ 5.8 | 57 | 95 | ▲ 40.0 | 1.32 | ▲ 0.17 | 1.12 | ▲ 0.03 | 32.6 | ▲ 13.5 |
| | 7年12月 | 132 | 154 | ▲ 14.3 | 621 | 600 | 3.5 | 313 | 317 | ▲ 1.3 | 740 | 847 | ▲ 12.6 | 60 | 54 | 11.1 | 2.37 | 0.31 | 1.19 | ▲ 0.22 | 45.5 | 10.4 |
| | 8年 1月 | 206 | 213 | ▲ 3.3 | 670 | 651 | 2.9 | 276 | 292 | ▲ 5.5 | 792 | 816 | ▲ 2.9 | 56 | 58 | ▲ 3.4 | 1.34 | ▲ 0.03 | 1.18 | ▲ 0.07 | 27.2 | 0.0 |
| 8年 2月 | 379 | 410 | ▲ 7.6 | 892 | 906 | ▲ 1.5 | 266 | 321 | ▲ 17.1 | 815 | 871 | ▲ 6.4 | 94 | 95 | ▲ 1.1 | 0.70 | ▲ 0.08 | 0.91 | ▲ 0.05 | 24.8 | 1.6 | |
| 常用 | 7年 3月 | 174 | 214 | ▲ 18.7 | 681 | 826 | ▲ 17.6 | 303 | 250 | 21.2 | 811 | 687 | 18.0 | 91 | 134 | ▲ 32.1 | 1.74 | 0.57 | 1.19 | 0.36 | 52.3 | ▲ 10.3 |
| | 7年 4月 | 208 | 212 | ▲ 1.9 | 683 | 750 | ▲ 8.9 | 245 | 323 | ▲ 24.1 | 790 | 723 | 9.3 | 70 | 96 | ▲ 27.1 | 1.18 | ▲ 0.34 | 1.16 | 0.20 | 33.7 | ▲ 11.6 |
| | 7年 5月 | 194 | 173 | 12.1 | 711 | 733 | ▲ 3.0 | 255 | 247 | 3.2 | 745 | 725 | 2.8 | 72 | 70 | 2.9 | 1.31 | ▲ 0.12 | 1.05 | 0.06 | 37.1 | ▲ 3.4 |
| | 7年 6月 | 150 | 135 | 11.1 | 700 | 689 | 1.6 | 297 | 194 | 53.1 | 750 | 680 | 10.3 | 77 | 56 | 37.5 | 1.98 | 0.54 | 1.07 | 0.08 | 51.3 | 9.8 |
| | 7年 7月 | 169 | 139 | 21.6 | 689 | 657 | 4.9 | 270 | 279 | ▲ 3.2 | 753 | 691 | 9.0 | 60 | 75 | ▲ 20.0 | 1.60 | ▲ 0.41 | 1.09 | 0.04 | 35.5 | ▲ 18.5 |
| | 7年 8月 | 130 | 127 | 2.4 | 656 | 586 | 11.9 | 227 | 312 | ▲ 27.2 | 746 | 751 | ▲ 0.7 | 63 | 43 | 46.5 | 1.75 | ▲ 0.71 | 1.14 | ▲ 0.14 | 48.5 | 14.6 |
| | 7年 9月 | 127 | 151 | ▲ 15.9 | 632 | 591 | 6.9 | 278 | 231 | 20.3 | 711 | 782 | ▲ 9.1 | 56 | 61 | ▲ 8.2 | 2.19 | 0.66 | 1.13 | ▲ 0.19 | 44.1 | 3.7 |
| | 7年10月 | 157 | 156 | 0.6 | 623 | 611 | 2.0 | 236 | 274 | ▲ 13.9 | 707 | 747 | ▲ 5.4 | 61 | 71 | ▲ 14.1 | 1.50 | ▲ 0.26 | 1.13 | ▲ 0.09 | 38.9 | ▲ 6.6 |
| | 7年11月 | 172 | 201 | ▲ 14.4 | 634 | 638 | ▲ 0.6 | 227 | 300 | ▲ 24.3 | 705 | 745 | ▲ 5.4 | 56 | 76 | ▲ 26.3 | 1.32 | ▲ 0.17 | 1.11 | ▲ 0.06 | 32.6 | ▲ 5.2 |
| | 7年12月 | 127 | 150 | ▲ 15.3 | 614 | 589 | 4.2 | 300 | 297 | 1.0 | 715 | 808 | ▲ 11.5 | 48 | 53 | ▲ 9.4 | 2.36 | 0.38 | 1.16 | ▲ 0.21 | 37.8 | 2.5 |
| | 8年 1月 | 205 | 205 | 0.0 | 663 | 634 | 4.6 | 255 | 265 | ▲ 3.8 | 758 | 767 | ▲ 1.2 | 55 | 51 | 7.8 | 1.24 | ▲ 0.05 | 1.14 | ▲ 0.07 | 26.8 | 1.9 |
| | 8年 2月 | 183 | 221 | ▲ 17.2 | 691 | 705 | ▲ 2.0 | 248 | 308 | ▲ 19.5 | 766 | 816 | ▲ 6.1 | 82 | 88 | ▲ 6.8 | 1.36 | ▲ 0.03 | 1.11 | ▲ 0.05 | 44.8 | 5.0 |

※新規学卒者を除く。

※7年度欄は4月から当月までの累計。

◎職業紹介状況（パート）

| | | ①新規求職申込件数 | | | ②月間有効求職者数 | | | ③新規求人数 | | | ④月間有効求人数 | | | ⑤就職件数 | | | ⑥新規求人倍率 | | ⑦有効求人倍率 | | ⑧就職率 | |
|-------|-------|-----------|-------|--------|-----------|-------|-------|--------|--------|--------|----------|--------|--------|-------|--------|--------|---------|--------|---------|--------|--------|--------|
| | | 件 | 前年度 | 前年比 | 人 | 前年度 | 前年比 | 人 | 前年度 | 前年比 | 人 | 前年度 | 前年比 | 件 | 前年度 | 前年比 | ③/①倍 | 前年差 | ④/②倍 | 前年差 | ⑤/①% | 前年差 |
| 一般 | 令和3年度 | 1,305 | 1,222 | 6.8 | 5,141 | 5,139 | 0.0 | 2,094 | 1,912 | 9.5 | 5,239 | 4,778 | 9.6 | 787 | 747 | 5.4 | 1.60 | 0.04 | 1.02 | 0.09 | 60.3 | ▲ 0.8 |
| | 令和4年度 | 1,434 | 1,305 | 9.9 | 5,397 | 5,141 | 5.0 | 2,089 | 2,094 | ▲ 0.2 | 5,510 | 5,239 | 5.2 | 852 | 787 | 8.3 | 1.46 | ▲ 0.14 | 1.02 | 0.00 | 59.4 | ▲ 0.9 |
| | 令和5年度 | 1,348 | 1,434 | ▲ 6.0 | 5,524 | 5,397 | 2.4 | 1,589 | 2,089 | ▲ 23.9 | 4,111 | 5,510 | ▲ 25.4 | 690 | 852 | ▲ 19.0 | 1.18 | ▲ 0.28 | 0.74 | ▲ 0.28 | 51.2 | ▲ 8.2 |
| | 令和6年度 | 1,320 | 1,348 | ▲ 2.1 | 5,037 | 5,524 | ▲ 8.8 | 1,686 | 1,589 | 6.1 | 4,263 | 4,111 | 3.7 | 637 | 690 | ▲ 7.7 | 1.28 | 0.10 | 0.85 | 0.11 | 48.3 | ▲ 2.9 |
| | 令和7年度 | 1,144 | 1,208 | ▲ 5.3 | 4,943 | 4,564 | 8.3 | 1,279 | 1,489 | ▲ 14.1 | 3,546 | 3,804 | ▲ 6.8 | 469 | 544 | ▲ 13.8 | 1.12 | ▲ 0.11 | 0.72 | ▲ 0.11 | 41.0 | ▲ 4.0 |
| 常用 | 令和3年度 | 1,277 | 1,195 | 6.9 | 5,046 | 5,064 | ▲ 0.4 | 1,809 | 1,581 | 14.4 | 4,599 | 3,989 | 15.3 | 650 | 611 | 6.4 | 1.42 | 0.10 | 0.91 | 0.12 | 50.9 | ▲ 0.2 |
| | 令和4年度 | 1,400 | 1,277 | 9.6 | 5,292 | 5,046 | 4.9 | 1,775 | 1,809 | ▲ 1.9 | 4,785 | 4,599 | 4.0 | 710 | 650 | 9.2 | 1.27 | ▲ 0.15 | 0.90 | ▲ 0.01 | 50.7 | ▲ 0.2 |
| | 令和5年度 | 1,327 | 1,400 | ▲ 5.2 | 5,444 | 5,292 | 2.9 | 1,374 | 1,775 | ▲ 22.6 | 3,607 | 4,785 | ▲ 24.6 | 579 | 710 | ▲ 18.5 | 1.04 | ▲ 0.23 | 0.66 | ▲ 0.24 | 43.6 | ▲ 7.1 |
| | 令和6年度 | 1,290 | 1,327 | ▲ 2.8 | 4,940 | 5,444 | ▲ 9.3 | 1,496 | 1,374 | 8.9 | 3,815 | 3,607 | 5.8 | 551 | 579 | ▲ 4.8 | 1.16 | 0.12 | 0.77 | 0.11 | 42.7 | ▲ 0.9 |
| | 令和7年度 | 1,120 | 1,179 | ▲ 5.0 | 4,854 | 4,475 | 8.5 | 1,109 | 1,327 | ▲ 16.4 | 3,088 | 3,414 | ▲ 9.5 | 371 | 463 | ▲ 19.9 | 0.99 | ▲ 0.14 | 0.64 | ▲ 0.12 | 33.1 | ▲ 6.2 |
| 一般 | 7年 3月 | 112 | 101 | 10.9 | 473 | 451 | 4.9 | 197 | 122 | 61.5 | 459 | 367 | 25.1 | 93 | 75 | 24.0 | 1.76 | 0.55 | 0.97 | 0.16 | 83.0 | 8.7 |
| | 7年 4月 | 141 | 150 | ▲ 6.0 | 465 | 449 | 3.6 | 106 | 115 | ▲ 7.8 | 370 | 311 | 19.0 | 48 | 46 | 4.3 | 0.75 | ▲ 0.02 | 0.80 | 0.11 | 34.0 | 3.3 |
| | 7年 5月 | 124 | 103 | 20.4 | 477 | 442 | 7.9 | 95 | 126 | ▲ 24.6 | 321 | 311 | 3.2 | 60 | 52 | 15.4 | 0.77 | ▲ 0.45 | 0.67 | ▲ 0.03 | 48.4 | ▲ 2.1 |
| | 7年 6月 | 95 | 95 | 0.0 | 462 | 445 | 3.8 | 115 | 107 | 7.5 | 287 | 300 | ▲ 4.3 | 46 | 53 | ▲ 13.2 | 1.21 | 0.08 | 0.62 | ▲ 0.05 | 48.4 | ▲ 7.4 |
| | 7年 7月 | 88 | 93 | ▲ 5.4 | 436 | 381 | 14.4 | 139 | 133 | 4.5 | 324 | 318 | 1.9 | 45 | 46 | ▲ 2.2 | 1.58 | 0.15 | 0.74 | ▲ 0.09 | 51.1 | 1.6 |
| | 7年 8月 | 77 | 88 | ▲ 12.5 | 413 | 376 | 9.8 | 73 | 117 | ▲ 37.6 | 294 | 311 | ▲ 5.5 | 29 | 42 | ▲ 31.0 | 0.95 | ▲ 0.38 | 0.71 | ▲ 0.12 | 37.7 | ▲ 10.0 |
| | 7年 9月 | 100 | 96 | 4.2 | 424 | 361 | 17.5 | 106 | 203 | ▲ 47.8 | 287 | 395 | ▲ 27.3 | 40 | 48 | ▲ 16.7 | 1.06 | ▲ 1.05 | 0.68 | ▲ 0.41 | 40.0 | ▲ 10.0 |
| | 7年10月 | 97 | 118 | ▲ 17.8 | 431 | 399 | 8.0 | 123 | 107 | 15.0 | 278 | 391 | ▲ 28.9 | 38 | 57 | ▲ 33.3 | 1.27 | 0.36 | 0.65 | ▲ 0.33 | 39.2 | ▲ 9.1 |
| | 7年11月 | 90 | 99 | ▲ 9.1 | 443 | 402 | 10.2 | 125 | 102 | 22.5 | 322 | 291 | 10.7 | 35 | 31 | 12.9 | 1.39 | 0.36 | 0.73 | 0.01 | 38.9 | 7.6 |
| | 7年12月 | 95 | 94 | 1.1 | 439 | 401 | 9.5 | 139 | 164 | ▲ 15.2 | 342 | 344 | ▲ 0.6 | 47 | 47 | 0.0 | 1.46 | ▲ 0.28 | 0.78 | ▲ 0.08 | 49.5 | ▲ 0.5 |
| | 8年 1月 | 119 | 146 | ▲ 18.5 | 464 | 440 | 5.5 | 154 | 171 | ▲ 9.9 | 358 | 401 | ▲ 10.7 | 35 | 43 | ▲ 18.6 | 1.29 | 0.12 | 0.77 | ▲ 0.14 | 29.4 | ▲ 0.1 |
| 8年 2月 | 118 | 126 | ▲ 6.3 | 489 | 468 | 4.5 | 104 | 144 | ▲ 27.8 | 363 | 431 | ▲ 15.8 | 46 | 79 | ▲ 41.8 | 0.88 | ▲ 0.26 | 0.74 | ▲ 0.18 | 39.0 | ▲ 23.7 | |
| 常用 | 7年 3月 | 111 | 98 | 13.3 | 465 | 445 | 4.5 | 169 | 101 | 67.3 | 401 | 324 | 23.8 | 88 | 67 | 31.3 | 1.52 | 0.49 | 0.86 | 0.13 | 79.3 | 10.9 |
| | 7年 4月 | 138 | 148 | ▲ 6.8 | 459 | 443 | 3.6 | 92 | 95 | ▲ 3.2 | 317 | 263 | 20.5 | 38 | 40 | ▲ 5.0 | 0.67 | 0.03 | 0.69 | 0.10 | 27.5 | 0.5 |
| | 7年 5月 | 121 | 102 | 18.6 | 469 | 435 | 7.8 | 87 | 120 | ▲ 27.5 | 283 | 275 | 2.9 | 44 | 46 | ▲ 4.3 | 0.72 | ▲ 0.46 | 0.60 | ▲ 0.03 | 36.4 | ▲ 8.7 |
| | 7年 6月 | 94 | 93 | 1.1 | 453 | 440 | 3.0 | 104 | 96 | 8.3 | 262 | 270 | ▲ 3.0 | 37 | 42 | ▲ 11.9 | 1.11 | 0.08 | 0.58 | ▲ 0.03 | 39.4 | ▲ 5.8 |
| | 7年 7月 | 88 | 91 | ▲ 3.3 | 429 | 375 | 14.4 | 121 | 119 | 1.7 | 284 | 287 | ▲ 1.0 | 35 | 34 | 2.9 | 1.38 | 0.07 | 0.66 | ▲ 0.11 | 39.8 | 2.4 |
| | 7年 8月 | 75 | 86 | ▲ 12.8 | 407 | 370 | 10.0 | 62 | 116 | ▲ 46.6 | 265 | 300 | ▲ 11.7 | 27 | 40 | ▲ 32.5 | 0.83 | ▲ 0.52 | 0.65 | ▲ 0.16 | 36.0 | ▲ 10.5 |
| | 7年 9月 | 99 | 94 | 5.3 | 419 | 356 | 17.7 | 100 | 197 | ▲ 49.2 | 262 | 384 | ▲ 31.8 | 36 | 46 | ▲ 21.7 | 1.01 | ▲ 1.09 | 0.63 | ▲ 0.45 | 36.4 | ▲ 12.5 |
| | 7年10月 | 93 | 114 | ▲ 18.4 | 422 | 390 | 8.2 | 103 | 86 | 19.8 | 243 | 363 | ▲ 33.1 | 34 | 51 | ▲ 33.3 | 1.11 | 0.36 | 0.58 | ▲ 0.35 | 36.6 | ▲ 8.1 |
| | 7年11月 | 89 | 96 | ▲ 7.3 | 435 | 393 | 10.7 | 100 | 98 | 2.0 | 272 | 264 | 3.0 | 32 | 27 | 18.5 | 1.12 | 0.10 | 0.63 | ▲ 0.04 | 36.0 | 7.9 |
| | 7年12月 | 90 | 90 | 0.0 | 428 | 389 | 10.0 | 113 | 125 | ▲ 9.6 | 279 | 284 | ▲ 1.8 | 29 | 38 | ▲ 23.7 | 1.26 | ▲ 0.13 | 0.65 | ▲ 0.08 | 32.2 | ▲ 10.0 |
| | 8年 1月 | 116 | 141 | ▲ 17.7 | 454 | 428 | 6.1 | 131 | 150 | ▲ 12.7 | 307 | 347 | ▲ 11.5 | 26 | 31 | ▲ 16.1 | 1.13 | 0.07 | 0.68 | ▲ 0.13 | 22.4 | 0.4 |
| 8年 2月 | 117 | 124 | ▲ 5.6 | 479 | 456 | 5.0 | 96 | 125 | ▲ 23.2 | 314 | 377 | ▲ 16.7 | 33 | 68 | ▲ 51.5 | 0.82 | ▲ 0.19 | 0.66 | ▲ 0.17 | 28.2 | ▲ 26.6 | |

※新規学卒者を除く。

※7年度欄は4月から当月までの累計。

◎職業紹介状況（中高年齢者／一般＋パート）

| | | 45歳以上 | | | | | | | | | | 55歳以上 | | | | | | | | | |
|-------|-------|-----------|-------|--------|-----------|-------|--------|-------|--------|--------|------|-----------|-------|--------|-----------|-------|-------|-------|--------|--------|------|
| | | ①新規求職申込件数 | | | ②月間有効求職者数 | | | ③就職件数 | | | ④就職率 | ①新規求職申込件数 | | | ②月間有効求職者数 | | | ③就職件数 | | | ④就職率 |
| | | 件 | 前年度 | 前年比 | 人 | 前年度 | 前年比 | 件 | 前年度 | 前年比 | ③/①% | 件 | 前年度 | 前年比 | 人 | 前年度 | 前年比 | 件 | 前年度 | 前年比 | ③/①% |
| 一般 | 令和3年度 | 2,233 | 2,071 | 7.8 | 8,662 | 8,496 | 2.0 | 894 | 845 | 5.8 | 40.0 | 1,410 | 1,302 | 8.3 | 5,434 | 5,251 | 3.5 | 472 | 443 | 6.5 | 33.5 |
| | 令和4年度 | 2,396 | 2,233 | 7.3 | 9,063 | 8,662 | 4.6 | 1,000 | 894 | 11.9 | 41.7 | 1,519 | 1,410 | 7.7 | 5,683 | 5,434 | 4.6 | 511 | 472 | 8.3 | 33.6 |
| | 令和5年度 | 2,304 | 2,396 | ▲ 3.8 | 9,255 | 9,063 | 2.1 | 895 | 1,000 | ▲ 10.5 | 38.8 | 1,528 | 1,519 | 0.6 | 6,030 | 5,683 | 6.1 | 504 | 511 | ▲ 1.4 | 33.0 |
| | 令和6年度 | 2,144 | 2,304 | ▲ 6.9 | 8,281 | 9,255 | ▲ 10.5 | 841 | 895 | ▲ 6.0 | 39.2 | 1,450 | 1,528 | ▲ 5.1 | 5,553 | 6,030 | ▲ 7.9 | 469 | 504 | ▲ 6.9 | 32.3 |
| | 令和7年度 | 1,985 | 1,947 | 2.0 | 7,891 | 7,424 | 6.3 | 684 | 731 | ▲ 6.4 | 34.5 | 1,334 | 1,309 | 1.9 | 5,285 | 4,972 | 6.3 | 391 | 402 | ▲ 2.7 | 29.3 |
| 常用 | 令和3年度 | 1,992 | 1,822 | 9.3 | 7,958 | 7,773 | 2.4 | 789 | 745 | 5.9 | 39.6 | 1,236 | 1,112 | 11.2 | 4,923 | 4,702 | 4.7 | 418 | 396 | 5.6 | 33.8 |
| | 令和4年度 | 2,172 | 1,992 | 9.0 | 8,376 | 7,958 | 5.3 | 879 | 789 | 11.4 | 40.5 | 1,364 | 1,236 | 10.4 | 5,207 | 4,923 | 5.8 | 453 | 418 | 8.4 | 33.2 |
| | 令和5年度 | 2,103 | 2,172 | ▲ 3.2 | 8,658 | 8,376 | 3.4 | 793 | 879 | ▲ 9.8 | 37.7 | 1,382 | 1,364 | 1.3 | 5,602 | 5,207 | 7.6 | 440 | 453 | ▲ 2.9 | 31.8 |
| | 令和6年度 | 1,949 | 2,103 | ▲ 7.3 | 7,661 | 8,658 | ▲ 11.5 | 737 | 793 | ▲ 7.1 | 37.8 | 1,304 | 1,382 | ▲ 5.6 | 5,096 | 5,602 | ▲ 9.0 | 396 | 440 | ▲ 10.0 | 30.4 |
| | 令和7年度 | 1,804 | 1,773 | 1.7 | 7,456 | 6,950 | 7.3 | 584 | 633 | ▲ 7.7 | 32.4 | 1,204 | 1,182 | 1.9 | 4,965 | 4,623 | 7.4 | 320 | 333 | ▲ 3.9 | 26.6 |
| 一般 | 7年 3月 | 197 | 224 | ▲ 12.1 | 857 | 914 | ▲ 6.2 | 110 | 122 | ▲ 9.8 | 55.8 | 141 | 166 | ▲ 15.1 | 581 | 624 | ▲ 6.9 | 67 | 72 | ▲ 6.9 | 47.5 |
| | 7年 4月 | 236 | 236 | 0.0 | 871 | 892 | ▲ 2.4 | 63 | 82 | ▲ 23.2 | 26.7 | 167 | 161 | 3.7 | 600 | 607 | ▲ 1.2 | 40 | 40 | 0.0 | 24.0 |
| | 7年 5月 | 200 | 158 | 26.6 | 777 | 771 | 0.8 | 73 | 60 | 21.7 | 36.5 | 152 | 111 | 36.9 | 549 | 536 | 2.4 | 42 | 36 | 16.7 | 27.6 |
| | 7年 6月 | 146 | 121 | 20.7 | 742 | 696 | 6.6 | 74 | 67 | 10.4 | 50.7 | 94 | 85 | 10.6 | 513 | 471 | 8.9 | 44 | 37 | 18.9 | 46.8 |
| | 7年 7月 | 153 | 135 | 13.3 | 694 | 607 | 14.3 | 61 | 62 | ▲ 1.6 | 39.9 | 99 | 92 | 7.6 | 474 | 392 | 20.9 | 34 | 27 | 25.9 | 34.3 |
| | 7年 8月 | 126 | 120 | 5.0 | 649 | 558 | 16.3 | 52 | 51 | 2.0 | 41.3 | 92 | 71 | 29.6 | 437 | 356 | 22.8 | 31 | 27 | 14.8 | 33.7 |
| | 7年 9月 | 149 | 145 | 2.8 | 654 | 548 | 19.3 | 53 | 64 | ▲ 17.2 | 35.6 | 103 | 98 | 5.1 | 443 | 350 | 26.6 | 28 | 33 | ▲ 15.2 | 27.2 |
| | 7年10月 | 155 | 177 | ▲ 12.4 | 658 | 613 | 7.3 | 76 | 76 | 0.0 | 49.0 | 104 | 121 | ▲ 14.0 | 449 | 410 | 9.5 | 50 | 40 | 25.0 | 48.1 |
| | 7年11月 | 158 | 175 | ▲ 9.7 | 661 | 637 | 3.8 | 52 | 71 | ▲ 26.8 | 32.9 | 106 | 119 | ▲ 10.9 | 445 | 438 | 1.6 | 36 | 43 | ▲ 16.3 | 34.0 |
| | 7年12月 | 139 | 141 | ▲ 1.4 | 635 | 603 | 5.3 | 66 | 53 | 24.5 | 47.5 | 73 | 88 | ▲ 17.0 | 404 | 410 | ▲ 1.5 | 39 | 34 | 14.7 | 53.4 |
| | 8年 1月 | 200 | 215 | ▲ 7.0 | 687 | 667 | 3.0 | 46 | 52 | ▲ 11.5 | 23.0 | 123 | 149 | ▲ 17.4 | 423 | 451 | ▲ 6.2 | 18 | 34 | ▲ 47.1 | 14.6 |
| 8年 2月 | 323 | 324 | ▲ 0.3 | 863 | 832 | 3.7 | 68 | 93 | ▲ 26.9 | 21.1 | 221 | 214 | 3.3 | 548 | 551 | ▲ 0.5 | 29 | 51 | ▲ 43.1 | 13.1 | |
| 常用 | 7年 3月 | 176 | 176 | 0.0 | 711 | 751 | ▲ 5.3 | 104 | 107 | ▲ 2.8 | 59.1 | 122 | 127 | ▲ 3.9 | 473 | 506 | ▲ 6.5 | 63 | 64 | ▲ 1.6 | 51.6 |
| | 7年 4月 | 223 | 225 | ▲ 0.9 | 711 | 725 | ▲ 1.9 | 55 | 74 | ▲ 25.7 | 24.7 | 160 | 155 | 3.2 | 486 | 490 | ▲ 0.8 | 33 | 35 | ▲ 5.7 | 20.6 |
| | 7年 5月 | 195 | 156 | 25.0 | 739 | 708 | 4.4 | 60 | 56 | 7.1 | 30.8 | 148 | 109 | 35.8 | 520 | 488 | 6.6 | 33 | 33 | 0.0 | 22.3 |
| | 7年 6月 | 144 | 121 | 19.0 | 721 | 682 | 5.7 | 70 | 55 | 27.3 | 48.6 | 92 | 85 | 8.2 | 499 | 463 | 7.8 | 40 | 29 | 37.9 | 43.5 |
| | 7年 7月 | 153 | 132 | 15.9 | 682 | 601 | 13.5 | 56 | 56 | 0.0 | 36.6 | 99 | 89 | 11.2 | 464 | 387 | 19.9 | 29 | 24 | 20.8 | 29.3 |
| | 7年 8月 | 126 | 118 | 6.8 | 642 | 552 | 16.3 | 50 | 46 | 8.7 | 39.7 | 92 | 70 | 31.4 | 431 | 352 | 22.4 | 29 | 24 | 20.8 | 31.5 |
| | 7年 9月 | 148 | 143 | 3.5 | 650 | 541 | 20.1 | 48 | 61 | ▲ 21.3 | 32.4 | 103 | 96 | 7.3 | 440 | 345 | 27.5 | 26 | 31 | ▲ 16.1 | 25.2 |
| | 7年10月 | 137 | 163 | ▲ 16.0 | 636 | 593 | 7.3 | 57 | 71 | ▲ 19.7 | 41.6 | 90 | 109 | ▲ 17.4 | 433 | 393 | 10.2 | 39 | 36 | 8.3 | 43.3 |
| | 7年11月 | 154 | 168 | ▲ 8.3 | 649 | 612 | 6.0 | 48 | 50 | ▲ 4.0 | 31.2 | 102 | 112 | ▲ 8.9 | 435 | 416 | 4.6 | 33 | 29 | 13.8 | 32.4 |
| | 7年12月 | 133 | 137 | ▲ 2.9 | 623 | 588 | 6.0 | 47 | 44 | 6.8 | 35.3 | 69 | 86 | ▲ 19.8 | 394 | 397 | ▲ 0.8 | 23 | 27 | ▲ 14.8 | 33.3 |
| | 8年 1月 | 199 | 209 | ▲ 4.8 | 678 | 650 | 4.3 | 38 | 40 | ▲ 5.0 | 19.1 | 122 | 145 | ▲ 15.9 | 415 | 437 | ▲ 5.0 | 16 | 26 | ▲ 38.5 | 13.1 |
| 8年 2月 | 192 | 201 | ▲ 4.5 | 725 | 698 | 3.9 | 55 | 80 | ▲ 31.3 | 28.6 | 127 | 126 | 0.8 | 448 | 455 | ▲ 1.5 | 19 | 39 | ▲ 51.3 | 15.0 | |

※新規学卒者を除く。

※7年度欄は4月から当月までの累計。

◎職業紹介状況（中高年齢者／一般）

| | | 45歳以上 | | | | | | | | | | 55歳以上 | | | | | | | | | |
|-------|-------|-----------|--------|--------|-----------|-------|--------|-------|-------|--------|------|-----------|-------|--------|-----------|-------|--------|-------|--------|--------|------|
| | | ①新規求職申込件数 | | | ②月間有効求職者数 | | | ③就職件数 | | | ④就職率 | ①新規求職申込件数 | | | ②月間有効求職者数 | | | ③就職件数 | | | ④就職率 |
| | | 件 | 前年度 | 前年比 | 人 | 前年度 | 前年比 | 件 | 前年度 | 前年比 | ③/①% | 件 | 前年度 | 前年比 | 人 | 前年度 | 前年比 | 件 | 前年度 | 前年比 | ③/①% |
| 一般 | 令和3年度 | 1,417 | 1,338 | 5.9 | 5,447 | 5,319 | 2.4 | 461 | 444 | 3.8 | 32.5 | 832 | 791 | 5.2 | 3,177 | 3,038 | 4.6 | 218 | 234 | ▲ 6.8 | 26.2 |
| | 令和4年度 | 1,444 | 1,417 | 1.9 | 5,521 | 5,447 | 1.4 | 503 | 461 | 9.1 | 34.8 | 859 | 832 | 3.2 | 3,274 | 3,177 | 3.1 | 226 | 218 | 3.7 | 26.3 |
| | 令和5年度 | 1,381 | 1,444 | ▲ 4.4 | 5,481 | 5,521 | ▲ 0.7 | 471 | 503 | ▲ 6.4 | 34.1 | 862 | 859 | 0.3 | 3,350 | 3,274 | 2.3 | 246 | 226 | 8.8 | 28.5 |
| | 令和6年度 | 1,231 | 1,381 | ▲ 10.9 | 4,836 | 5,481 | ▲ 11.8 | 448 | 471 | ▲ 4.9 | 36.4 | 748 | 862 | ▲ 13.2 | 2,934 | 3,350 | ▲ 12.4 | 218 | 246 | ▲ 11.4 | 29.1 |
| | 令和7年度 | 1,177 | 1,117 | 5.4 | 4,473 | 4,311 | 3.8 | 406 | 404 | 0.5 | 34.5 | 703 | 667 | 5.4 | 2,754 | 2,602 | 5.8 | 207 | 195 | 6.2 | 29.4 |
| 常用 | 令和3年度 | 1,192 | 1,103 | 8.1 | 4,795 | 4,627 | 3.6 | 425 | 405 | 4.9 | 35.7 | 669 | 611 | 9.5 | 2,696 | 2,509 | 7.5 | 198 | 209 | ▲ 5.3 | 29.6 |
| | 令和4年度 | 1,245 | 1,192 | 4.4 | 4,916 | 4,795 | 2.5 | 456 | 425 | 7.3 | 36.6 | 717 | 669 | 7.2 | 2,834 | 2,696 | 5.1 | 203 | 198 | 2.5 | 28.3 |
| | 令和5年度 | 1,191 | 1,245 | ▲ 4.3 | 4,935 | 4,916 | 0.4 | 431 | 456 | ▲ 5.5 | 36.2 | 725 | 717 | 1.1 | 2,953 | 2,834 | 4.2 | 222 | 203 | 9.4 | 30.6 |
| | 令和6年度 | 1,055 | 1,191 | ▲ 11.4 | 4,285 | 4,935 | ▲ 13.2 | 402 | 431 | ▲ 6.7 | 38.1 | 617 | 725 | ▲ 14.9 | 2,530 | 2,953 | ▲ 14.3 | 187 | 222 | ▲ 15.8 | 30.3 |
| | 令和7年度 | 1,011 | 961 | 5.2 | 4,098 | 3,900 | 5.1 | 364 | 360 | 1.1 | 36.0 | 587 | 554 | 6.0 | 2,491 | 2,301 | 8.3 | 177 | 165 | 7.3 | 30.2 |
| 一般 | 7年 3月 | 114 | 159 | ▲ 28.3 | 525 | 602 | ▲ 12.8 | 44 | 67 | ▲ 34.3 | 38.6 | 81 | 115 | ▲ 29.6 | 332 | 391 | ▲ 15.1 | 23 | 35 | ▲ 34.3 | 28.4 |
| | 7年 4月 | 140 | 124 | 12.9 | 552 | 580 | ▲ 4.8 | 39 | 56 | ▲ 30.4 | 27.9 | 85 | 69 | 23.2 | 351 | 362 | ▲ 3.0 | 23 | 24 | ▲ 4.2 | 27.1 |
| | 7年 5月 | 110 | 95 | 15.8 | 440 | 467 | ▲ 5.8 | 43 | 33 | 30.3 | 39.1 | 77 | 64 | 20.3 | 286 | 297 | ▲ 3.7 | 22 | 18 | 22.2 | 28.6 |
| | 7年 6月 | 83 | 56 | 48.2 | 413 | 388 | 6.4 | 46 | 31 | 48.4 | 55.4 | 47 | 34 | 38.2 | 256 | 234 | 9.4 | 23 | 13 | 76.9 | 48.9 |
| | 7年 7月 | 94 | 73 | 28.8 | 392 | 361 | 8.6 | 33 | 37 | ▲ 10.8 | 35.1 | 55 | 43 | 27.9 | 245 | 216 | 13.4 | 15 | 14 | 7.1 | 27.3 |
| | 7年 8月 | 76 | 65 | 16.9 | 377 | 315 | 19.7 | 34 | 27 | 25.9 | 44.7 | 49 | 31 | 58.1 | 232 | 180 | 28.9 | 17 | 12 | 41.7 | 34.7 |
| | 7年 9月 | 74 | 82 | ▲ 9.8 | 367 | 320 | 14.7 | 31 | 37 | ▲ 16.2 | 41.9 | 48 | 51 | ▲ 5.9 | 234 | 186 | 25.8 | 16 | 17 | ▲ 5.9 | 33.3 |
| | 7年10月 | 84 | 92 | ▲ 8.7 | 361 | 342 | 5.6 | 55 | 41 | 34.1 | 65.5 | 50 | 55 | ▲ 9.1 | 232 | 204 | 13.7 | 36 | 21 | 71.4 | 72.0 |
| | 7年11月 | 94 | 103 | ▲ 8.7 | 352 | 356 | ▲ 1.1 | 25 | 52 | ▲ 51.9 | 26.6 | 58 | 65 | ▲ 10.8 | 224 | 219 | 2.3 | 16 | 29 | ▲ 44.8 | 27.6 |
| | 7年12月 | 73 | 79 | ▲ 7.6 | 336 | 317 | 6.0 | 33 | 21 | 57.1 | 45.2 | 29 | 40 | ▲ 27.5 | 194 | 188 | 3.2 | 17 | 11 | 54.5 | 58.6 |
| | 8年 1月 | 116 | 107 | 8.4 | 367 | 353 | 4.0 | 24 | 26 | ▲ 7.7 | 20.7 | 57 | 67 | ▲ 14.9 | 200 | 210 | ▲ 4.8 | 8 | 14 | ▲ 42.9 | 14.0 |
| 8年 2月 | 233 | 241 | ▲ 3.3 | 516 | 512 | 0.8 | 43 | 43 | 0.0 | 18.5 | 148 | 148 | 0.0 | 300 | 306 | ▲ 2.0 | 14 | 22 | ▲ 36.4 | 9.5 | |
| 常用 | 7年 3月 | 94 | 113 | ▲ 16.8 | 385 | 444 | ▲ 13.3 | 42 | 59 | ▲ 28.8 | 44.7 | 63 | 78 | ▲ 19.2 | 229 | 277 | ▲ 17.3 | 22 | 32 | ▲ 31.3 | 34.9 |
| | 7年 4月 | 129 | 115 | 12.2 | 396 | 418 | ▲ 5.3 | 37 | 52 | ▲ 28.8 | 28.7 | 80 | 65 | 23.1 | 241 | 249 | ▲ 3.2 | 21 | 22 | ▲ 4.5 | 26.3 |
| | 7年 5月 | 107 | 93 | 15.1 | 408 | 409 | ▲ 0.2 | 38 | 30 | 26.7 | 35.5 | 75 | 62 | 21.0 | 263 | 253 | 4.0 | 19 | 15 | 26.7 | 25.3 |
| | 7年 6月 | 82 | 56 | 46.4 | 399 | 377 | 5.8 | 46 | 27 | 70.4 | 56.1 | 46 | 34 | 35.3 | 249 | 228 | 9.2 | 23 | 11 | 109.1 | 50.0 |
| | 7年 7月 | 94 | 71 | 32.4 | 386 | 358 | 7.8 | 33 | 36 | ▲ 8.3 | 35.1 | 55 | 41 | 34.1 | 241 | 213 | 13.1 | 15 | 14 | 7.1 | 27.3 |
| | 7年 8月 | 76 | 65 | 16.9 | 374 | 313 | 19.5 | 33 | 23 | 43.5 | 43.4 | 49 | 31 | 58.1 | 230 | 178 | 29.2 | 16 | 10 | 60.0 | 32.7 |
| | 7年 9月 | 73 | 82 | ▲ 11.0 | 365 | 318 | 14.8 | 30 | 36 | ▲ 16.7 | 41.1 | 48 | 51 | ▲ 5.9 | 233 | 184 | 26.6 | 15 | 16 | ▲ 6.3 | 31.3 |
| | 7年10月 | 69 | 79 | ▲ 12.7 | 344 | 328 | 4.9 | 38 | 40 | ▲ 5.0 | 55.1 | 39 | 44 | ▲ 11.4 | 221 | 192 | 15.1 | 25 | 20 | 25.0 | 64.1 |
| | 7年11月 | 91 | 98 | ▲ 7.1 | 345 | 337 | 2.4 | 24 | 35 | ▲ 31.4 | 26.4 | 55 | 60 | ▲ 8.3 | 219 | 202 | 8.4 | 15 | 18 | ▲ 16.7 | 27.3 |
| | 7年12月 | 71 | 78 | ▲ 9.0 | 332 | 310 | 7.1 | 25 | 20 | 25.0 | 35.2 | 28 | 40 | ▲ 30.0 | 191 | 182 | 4.9 | 10 | 10 | 0.0 | 35.7 |
| | 8年 1月 | 116 | 105 | 10.5 | 364 | 345 | 5.5 | 24 | 22 | 9.1 | 20.7 | 57 | 65 | ▲ 12.3 | 197 | 203 | ▲ 3.0 | 8 | 11 | ▲ 27.3 | 14.0 |
| 8年 2月 | 103 | 119 | ▲ 13.4 | 385 | 387 | ▲ 0.5 | 36 | 39 | ▲ 7.7 | 35.0 | 55 | 61 | ▲ 9.8 | 206 | 217 | ▲ 5.1 | 10 | 18 | ▲ 44.4 | 18.2 | |

※新規学卒者を除く。

※7年度欄は4月から当月までの累計。

◎職業紹介状況（中高年齢者／パート）

| | | 45歳以上 | | | | | | | | | | 55歳以上 | | | | | | | | | |
|----|-------|-----------|-----|--------|-----------|-------|-------|-------|-----|--------|------|-----------|-----|--------|-----------|-------|-------|-------|-----|--------|------|
| | | ①新規求職申込件数 | | | ②月間有効求職者数 | | | ③就職件数 | | | ④就職率 | ①新規求職申込件数 | | | ②月間有効求職者数 | | | ③就職件数 | | | ④就職率 |
| | | 件 | 前年度 | 前年比 | 人 | 前年度 | 前年比 | 件 | 前年度 | 前年比 | ③/①% | 件 | 前年度 | 前年比 | 人 | 前年度 | 前年比 | 件 | 前年度 | 前年比 | ③/①% |
| 一般 | 令和3年度 | 816 | 733 | 11.3 | 3,215 | 3,177 | 1.2 | 433 | 401 | 8.0 | 53.1 | 578 | 511 | 13.1 | 2,257 | 2,213 | 2.0 | 254 | 209 | 21.5 | 43.9 |
| | 令和4年度 | 952 | 816 | 16.7 | 3,542 | 3,215 | 10.2 | 497 | 433 | 14.8 | 52.2 | 660 | 578 | 14.2 | 2,409 | 2,257 | 6.7 | 285 | 254 | 12.2 | 43.2 |
| | 令和5年度 | 923 | 952 | ▲ 3.0 | 3,774 | 3,542 | 6.5 | 424 | 497 | ▲ 14.7 | 45.9 | 666 | 660 | 0.9 | 2,680 | 2,409 | 11.2 | 258 | 285 | ▲ 9.5 | 38.7 |
| | 令和6年度 | 913 | 923 | ▲ 1.1 | 3,445 | 3,774 | ▲ 8.7 | 393 | 424 | ▲ 7.3 | 43.0 | 702 | 666 | 5.4 | 2,619 | 2,680 | ▲ 2.3 | 251 | 258 | ▲ 2.7 | 35.8 |
| | 令和7年度 | 808 | 830 | ▲ 2.7 | 3,418 | 3,113 | 9.8 | 278 | 327 | ▲ 15.0 | 34.4 | 631 | 642 | ▲ 1.7 | 2,531 | 2,370 | 6.8 | 184 | 207 | ▲ 48 | 29.2 |
| 常用 | 令和3年度 | 800 | 719 | 11.3 | 3,163 | 3,146 | 0.5 | 364 | 340 | 7.1 | 45.5 | 567 | 501 | 13.2 | 2,227 | 2,193 | 1.6 | 220 | 187 | 17.6 | 38.8 |
| | 令和4年度 | 927 | 800 | 15.9 | 3,460 | 3,163 | 9.4 | 423 | 364 | 16.2 | 45.6 | 647 | 567 | 14.1 | 2,373 | 2,227 | 6.6 | 250 | 220 | 13.6 | 38.6 |
| | 令和5年度 | 912 | 927 | ▲ 1.6 | 3,723 | 3,460 | 7.6 | 362 | 423 | ▲ 14.4 | 39.7 | 657 | 647 | 1.5 | 2,649 | 2,373 | 11.6 | 218 | 250 | ▲ 12.8 | 33.2 |
| | 令和6年度 | 894 | 912 | ▲ 2.0 | 3,376 | 3,723 | ▲ 9.3 | 335 | 362 | ▲ 7.5 | 37.5 | 687 | 657 | 4.6 | 2,566 | 2,649 | ▲ 3.1 | 209 | 218 | ▲ 4.1 | 30.4 |
| | 令和7年度 | 793 | 812 | ▲ 2.3 | 3,358 | 3,050 | 10.1 | 220 | 273 | ▲ 19.4 | 27.7 | 617 | 628 | ▲ 1.8 | 2,474 | 2,322 | 6.5 | 143 | 168 | ▲ 14.9 | 23.2 |
| 一般 | 7年 3月 | 83 | 65 | 27.7 | 332 | 312 | 6.4 | 66 | 55 | 20.0 | 79.5 | 60 | 51 | 17.6 | 249 | 233 | 6.9 | 44 | 37 | 18.9 | 73.3 |
| | 7年 4月 | 96 | 112 | ▲ 14.3 | 319 | 312 | 2.2 | 24 | 26 | ▲ 7.7 | 25.0 | 82 | 92 | ▲ 10.9 | 249 | 245 | 1.6 | 17 | 16 | 6.3 | 20.7 |
| | 7年 5月 | 90 | 63 | 42.9 | 337 | 304 | 10.9 | 30 | 27 | 11.1 | 33.3 | 75 | 47 | 59.6 | 263 | 239 | 10.0 | 20 | 18 | 11.1 | 26.7 |
| | 7年 6月 | 63 | 65 | ▲ 3.1 | 329 | 308 | 6.8 | 28 | 36 | ▲ 22.2 | 44.4 | 47 | 51 | ▲ 7.8 | 257 | 237 | 8.4 | 21 | 24 | ▲ 12.5 | 44.7 |
| | 7年 7月 | 59 | 62 | ▲ 4.8 | 302 | 246 | 22.8 | 28 | 25 | 12.0 | 47.5 | 44 | 49 | ▲ 10.2 | 229 | 176 | 30.1 | 19 | 13 | 46.2 | 43.2 |
| | 7年 8月 | 50 | 55 | ▲ 9.1 | 272 | 243 | 11.9 | 18 | 24 | ▲ 25.0 | 36.0 | 43 | 40 | 7.5 | 205 | 176 | 16.5 | 14 | 15 | ▲ 6.7 | 32.6 |
| | 7年 9月 | 75 | 63 | 19.0 | 287 | 228 | 25.9 | 22 | 27 | ▲ 18.5 | 29.3 | 55 | 47 | 17.0 | 209 | 164 | 27.4 | 12 | 16 | ▲ 25.0 | 21.8 |
| | 7年10月 | 71 | 85 | ▲ 16.5 | 297 | 271 | 9.6 | 21 | 35 | ▲ 40.0 | 29.6 | 54 | 66 | ▲ 18.2 | 217 | 206 | 5.3 | 14 | 19 | ▲ 26.3 | 25.9 |
| | 7年11月 | 64 | 72 | ▲ 11.1 | 309 | 281 | 10.0 | 27 | 19 | 42.1 | 42.2 | 48 | 54 | ▲ 11.1 | 221 | 219 | 0.9 | 20 | 14 | 42.9 | 41.7 |
| | 7年12月 | 66 | 62 | 6.5 | 299 | 286 | 4.5 | 33 | 32 | 3.1 | 50.0 | 44 | 48 | ▲ 8.3 | 210 | 222 | ▲ 5.4 | 22 | 23 | ▲ 4.3 | 50.0 |
| | 8年 1月 | 84 | 108 | ▲ 22.2 | 320 | 314 | 1.9 | 22 | 26 | ▲ 15.4 | 26.2 | 66 | 82 | ▲ 19.5 | 223 | 241 | ▲ 7.5 | 10 | 20 | ▲ 50.0 | 15.2 |
| | 8年 2月 | 90 | 83 | 8.4 | 347 | 320 | 8.4 | 25 | 50 | ▲ 50.0 | 27.8 | 73 | 66 | 10.6 | 248 | 245 | 1.2 | 15 | 29 | ▲ 48.3 | 20.5 |
| 常用 | 7年 3月 | 82 | 63 | 30.2 | 326 | 307 | 6.2 | 62 | 48 | 29.2 | 75.6 | 59 | 49 | 20.4 | 244 | 229 | 6.6 | 41 | 32 | 28.1 | 69.5 |
| | 7年 4月 | 94 | 110 | ▲ 14.5 | 315 | 307 | 2.6 | 18 | 22 | ▲ 18.2 | 19.1 | 80 | 90 | ▲ 11.1 | 245 | 241 | 1.7 | 12 | 13 | ▲ 7.7 | 15.0 |
| | 7年 5月 | 88 | 63 | 39.7 | 331 | 299 | 10.7 | 22 | 26 | ▲ 15.4 | 25.0 | 73 | 47 | 55.3 | 257 | 235 | 9.4 | 14 | 18 | ▲ 22.2 | 19.2 |
| | 7年 6月 | 62 | 65 | ▲ 4.6 | 322 | 305 | 5.6 | 24 | 28 | ▲ 14.3 | 38.7 | 46 | 51 | ▲ 9.8 | 250 | 235 | 6.4 | 17 | 18 | ▲ 5.6 | 37.0 |
| | 7年 7月 | 59 | 61 | ▲ 3.3 | 296 | 243 | 21.8 | 23 | 20 | 15.0 | 39.0 | 44 | 48 | ▲ 8.3 | 223 | 174 | 28.2 | 14 | 10 | 40.0 | 31.8 |
| | 7年 8月 | 50 | 53 | ▲ 5.7 | 268 | 239 | 12.1 | 17 | 23 | ▲ 26.1 | 34.0 | 43 | 39 | 10.3 | 201 | 174 | 15.5 | 13 | 14 | ▲ 7.1 | 30.2 |
| | 7年 9月 | 75 | 61 | 23.0 | 285 | 223 | 27.8 | 18 | 25 | ▲ 28.0 | 24.0 | 55 | 45 | 22.2 | 207 | 161 | 28.6 | 11 | 15 | ▲ 26.7 | 20.0 |
| | 7年10月 | 68 | 84 | ▲ 19.0 | 292 | 265 | 10.2 | 19 | 31 | ▲ 38.7 | 27.9 | 51 | 65 | ▲ 21.5 | 212 | 201 | 5.5 | 14 | 16 | ▲ 12.5 | 27.5 |
| | 7年11月 | 63 | 70 | ▲ 10.0 | 304 | 275 | 10.5 | 24 | 15 | 60.0 | 38.1 | 47 | 52 | ▲ 9.6 | 216 | 214 | 0.9 | 18 | 11 | 63.6 | 38.3 |
| | 7年12月 | 62 | 59 | 5.1 | 291 | 278 | 4.7 | 22 | 24 | ▲ 8.3 | 35.5 | 41 | 46 | ▲ 10.9 | 203 | 215 | ▲ 5.6 | 13 | 17 | ▲ 23.5 | 31.7 |
| | 8年 1月 | 83 | 104 | ▲ 20.2 | 314 | 305 | 3.0 | 14 | 18 | ▲ 22.2 | 16.9 | 65 | 80 | ▲ 18.8 | 218 | 234 | ▲ 6.8 | 8 | 15 | ▲ 46.7 | 12.3 |
| | 8年 2月 | 89 | 82 | 8.5 | 340 | 311 | 9.3 | 19 | 41 | ▲ 53.7 | 21.3 | 72 | 65 | 10.8 | 242 | 238 | 1.7 | 9 | 21 | ▲ 57.1 | 12.5 |

※新規学卒者を除く。

※7年度欄は4月から当月までの累計。

◎産業別新規求人状況（一般＋パート）

| | | ①全産業 | | | ②農林漁業 | | | ③建設業 | | | ④製造業 | | | ⑤運輸・郵便業 | | | ⑥卸売・小売業 | | | ⑦医療・福祉 | | | ⑧サービス業（他に分類されないもの） | | |
|----|-------|-------|-------|--------|-------|-----|--------|------|-----|--------|-------|-------|--------|---------|-----|------------|---------|-----|-----------|--------|-------|------------|--------------------|-----|----------|
| | | 前年度 | 前年度 | 前年比 | 前年度 | 前年度 | 前年比 | 前年度 | 前年度 | 前年比 | 前年度 | 前年度 | 前年比 | 前年度 | 前年度 | 前年比 | 前年度 | 前年度 | 前年比 | 前年度 | 前年度 | 前年比 | 前年度 | 前年度 | 前年比 |
| 一般 | 令和3年度 | 5,948 | 5,382 | 10.5 | 98 | 82 | 19.5 | 914 | 951 | ▲ 3.9 | 1,001 | 744 | 34.5 | 196 | 188 | 4.3 | 735 | 635 | 15.7 | 1,223 | 1,134 | 7.8 | 519 | 543 | ▲ 4.4 |
| | 令和4年度 | 5,690 | 5,948 | ▲ 4.3 | 87 | 98 | ▲ 11.2 | 693 | 914 | ▲ 24.2 | 947 | 1,001 | ▲ 5.4 | 206 | 196 | 5.1 | 584 | 735 | ▲ 20.5 | 1,510 | 1,223 | 23.5 | 476 | 519 | ▲ 8.3 |
| | 令和5年度 | 4,674 | 5,690 | ▲ 17.9 | 63 | 87 | ▲ 27.6 | 698 | 693 | 0.7 | 580 | 947 | ▲ 38.8 | 242 | 206 | 17.5 | 417 | 584 | ▲ 28.6 | 1,199 | 1,510 | ▲ 20.6 | 560 | 476 | 17.6 |
| | 令和6年度 | 5,138 | 4,674 | 9.9 | 84 | 63 | 33.3 | 793 | 698 | 13.6 | 636 | 580 | 9.7 | 278 | 242 | [14.9] | 382 | 417 | [▲ 8.4] | 1,199 | 1,199 | [0.0] | 727 | 560 | [29.8] |
| | 令和7年度 | 4,209 | 4,632 | ▲ 9.1 | 77 | 74 | 4.1 | 616 | 734 | ▲ 16.1 | 709 | 557 | 27.3 | 201 | 265 | [▲ 24.2] | 368 | 347 | [6.1] | 945 | 1,084 | [▲ 12.8] | 673 | 620 | [8.5] |
| 常用 | 令和3年度 | 5,522 | 4,920 | 12.2 | 89 | 71 | 25.4 | 898 | 946 | ▲ 5.1 | 908 | 658 | 38.0 | 166 | 159 | 4.4 | 709 | 595 | 19.2 | 1,190 | 1,066 | 11.6 | 467 | 482 | ▲ 3.1 |
| | 令和4年度 | 5,157 | 5,522 | ▲ 6.6 | 70 | 89 | ▲ 21.3 | 629 | 898 | ▲ 30.0 | 835 | 908 | ▲ 8.0 | 166 | 166 | 0.0 | 517 | 709 | ▲ 27.1 | 1,428 | 1,190 | 20.0 | 433 | 467 | ▲ 7.3 |
| | 令和5年度 | 4,345 | 5,157 | ▲ 15.7 | 62 | 70 | ▲ 11.4 | 694 | 629 | 10.3 | 528 | 835 | ▲ 36.8 | 229 | 166 | 38.0 | 391 | 517 | ▲ 24.4 | 1,133 | 1,428 | ▲ 20.7 | 511 | 433 | 18.0 |
| | 令和6年度 | 4,829 | 4,345 | 11.1 | 73 | 62 | 17.7 | 781 | 694 | 12.5 | 579 | 528 | 9.7 | 275 | 229 | [20.1] | 359 | 391 | [▲ 8.2] | 1,151 | 1,133 | [1.6] | 717 | 511 | [40.3] |
| | 令和7年度 | 3,947 | 4,357 | ▲ 9.4 | 66 | 63 | 4.8 | 603 | 724 | ▲ 16.7 | 656 | 508 | 29.1 | 190 | 263 | [▲ 27.8] | 341 | 325 | [4.9] | 901 | 1,041 | [▲ 13.4] | 664 | 612 | [8.5] |
| 一般 | 7年 3月 | 506 | 392 | 29.1 | 10 | 2 | 400.0 | 59 | 40 | 47.5 | 79 | 57 | 38.6 | 13 | 19 | ▲ 31.6 | 35 | 29 | 20.7 | 115 | 96 | 19.8 | 107 | 53 | 101.9 |
| | 7年 4月 | 356 | 446 | ▲ 20.2 | 8 | 1 | 700.0 | 54 | 111 | ▲ 51.4 | 61 | 59 | 3.4 | 13 | 26 | ▲ 50.0 | 31 | 32 | ▲ 3.1 | 101 | 114 | ▲ 11.4 | 32 | 47 | ▲ 31.9 |
| | 7年 5月 | 352 | 383 | ▲ 8.1 | 10 | 15 | ▲ 33.3 | 48 | 64 | ▲ 25.0 | 59 | 40 | 47.5 | 29 | 19 | 52.6 | 36 | 27 | 33.3 | 59 | 83 | ▲ 28.9 | 49 | 73 | ▲ 32.9 |
| | 7年 6月 | 423 | 304 | 39.1 | 12 | 7 | 71.4 | 71 | 39 | 82.1 | 76 | 45 | 68.9 | 12 | 11 | 9.1 | 21 | 26 | ▲ 19.2 | 79 | 58 | 36.2 | 98 | 48 | 104.2 |
| | 7年 7月 | 418 | 417 | 0.2 | 9 | 2 | 350.0 | 59 | 84 | ▲ 29.8 | 76 | 57 | 33.3 | 26 | 41 | ▲ 36.6 | 44 | 16 | 175.0 | 119 | 113 | 5.3 | 29 | 38 | ▲ 23.7 |
| | 7年 8月 | 300 | 438 | ▲ 31.5 | 8 | 9 | ▲ 11.1 | 38 | 82 | ▲ 53.7 | 43 | 30 | 43.3 | 34 | 29 | 17.2 | 42 | 33 | 27.3 | 56 | 90 | ▲ 37.8 | 54 | 94 | ▲ 42.6 |
| | 7年 9月 | 385 | 436 | ▲ 11.7 | 4 | 4 | 0.0 | 75 | 37 | 102.7 | 54 | 52 | 3.8 | 11 | 5 | 120.0 | 31 | 32 | ▲ 3.1 | 91 | 116 | ▲ 21.6 | 90 | 47 | 91.5 |
| | 7年10月 | 367 | 391 | ▲ 6.1 | 4 | 2 | 100.0 | 45 | 83 | ▲ 45.8 | 76 | 47 | 61.7 | 13 | 17 | ▲ 23.5 | 24 | 33 | ▲ 27.3 | 109 | 119 | ▲ 8.4 | 40 | 24 | 66.7 |
| | 7年11月 | 356 | 408 | ▲ 12.7 | 6 | 10 | ▲ 40.0 | 53 | 62 | ▲ 14.5 | 34 | 43 | ▲ 20.9 | 19 | 44 | ▲ 56.8 | 50 | 19 | 163.2 | 55 | 89 | ▲ 38.2 | 89 | 81 | 9.9 |
| | 7年12月 | 452 | 481 | ▲ 6.0 | 5 | 4 | 25.0 | 60 | 50 | 20.0 | 105 | 77 | 36.4 | 29 | 16 | 81.3 | 43 | 32 | 34.4 | 79 | 86 | ▲ 8.1 | 96 | 85 | 12.9 |
| | 8年 1月 | 430 | 463 | ▲ 7.1 | 5 | 2 | 150.0 | 62 | 68 | ▲ 8.8 | 71 | 52 | 36.5 | 3 | 12 | ▲ 75.0 | 15 | 59 | ▲ 74.6 | 131 | 130 | 0.8 | 20 | 30 | ▲ 33.3 |
| | 8年 2月 | 370 | 465 | ▲ 20.4 | 6 | 18 | ▲ 66.7 | 51 | 54 | ▲ 5.6 | 54 | 55 | ▲ 1.8 | 12 | 45 | ▲ 73.3 | 31 | 38 | ▲ 18.4 | 66 | 86 | ▲ 23.3 | 76 | 53 | 43.4 |
| 常用 | 7年 3月 | 472 | 351 | 34.5 | 10 | 2 | 400.0 | 57 | 37 | 54.1 | 71 | 48 | 47.9 | 12 | 17 | ▲ 29.4 | 34 | 27 | 25.9 | 110 | 80 | 37.5 | 105 | 52 | 101.9 |
| | 7年 4月 | 337 | 418 | ▲ 19.4 | 7 | 1 | 600.0 | 52 | 108 | ▲ 51.9 | 56 | 49 | 14.3 | 11 | 26 | ▲ 57.7 | 26 | 27 | ▲ 3.7 | 100 | 114 | ▲ 12.3 | 32 | 47 | ▲ 31.9 |
| | 7年 5月 | 342 | 367 | ▲ 6.8 | 10 | 14 | ▲ 28.6 | 48 | 62 | ▲ 22.6 | 58 | 32 | 81.3 | 29 | 19 | 52.6 | 34 | 27 | 25.9 | 59 | 82 | ▲ 28.0 | 49 | 73 | ▲ 32.9 |
| | 7年 6月 | 401 | 290 | 38.3 | 11 | 3 | 266.7 | 69 | 38 | 81.6 | 64 | 43 | 48.8 | 10 | 11 | ▲ 9.1 | 20 | 26 | ▲ 23.1 | 79 | 58 | 36.2 | 97 | 48 | 102.1 |
| | 7年 7月 | 391 | 398 | ▲ 1.8 | 5 | 0 | - | 55 | 84 | ▲ 34.5 | 67 | 52 | 28.8 | 26 | 41 | ▲ 36.6 | 44 | 16 | 175.0 | 119 | 112 | 6.3 | 27 | 38 | ▲ 28.9 |
| | 7年 8月 | 289 | 428 | ▲ 32.5 | 7 | 9 | ▲ 22.2 | 38 | 80 | ▲ 52.5 | 43 | 26 | 65.4 | 33 | 29 | 13.8 | 34 | 32 | 6.3 | 56 | 90 | ▲ 37.8 | 54 | 94 | ▲ 42.6 |
| | 7年 9月 | 378 | 428 | ▲ 11.7 | 4 | 4 | 0.0 | 74 | 37 | 100.0 | 51 | 47 | 8.5 | 9 | 5 | 80.0 | 31 | 32 | ▲ 3.1 | 91 | 115 | ▲ 20.9 | 89 | 47 | 89.4 |
| | 7年10月 | 339 | 360 | ▲ 5.8 | 4 | 0 | - | 45 | 83 | ▲ 45.8 | 66 | 41 | 61.0 | 12 | 17 | ▲ 29.4 | 22 | 27 | ▲ 18.5 | 109 | 118 | ▲ 7.6 | 39 | 24 | 62.5 |
| | 7年11月 | 327 | 398 | ▲ 17.8 | 6 | 10 | ▲ 40.0 | 53 | 62 | ▲ 14.5 | 32 | 39 | ▲ 17.9 | 18 | 42 | ▲ 57.1 | 44 | 19 | 131.6 | 52 | 87 | ▲ 40.2 | 89 | 81 | 9.9 |
| | 7年12月 | 413 | 422 | ▲ 2.1 | 5 | 4 | 25.0 | 57 | 50 | 14.0 | 97 | 72 | 34.7 | 29 | 16 | 81.3 | 41 | 32 | 28.1 | 67 | 71 | ▲ 5.6 | 94 | 81 | 16.0 |
| | 8年 1月 | 386 | 415 | ▲ 7.0 | 3 | 2 | 50.0 | 62 | 66 | ▲ 6.1 | 68 | 52 | 30.8 | 2 | 12 | ▲ 83.3 | 15 | 51 | ▲ 70.6 | 115 | 120 | ▲ 4.2 | 18 | 28 | ▲ 35.7 |
| | 8年 2月 | 344 | 433 | ▲ 20.6 | 4 | 16 | ▲ 75.0 | 50 | 54 | ▲ 7.4 | 54 | 55 | ▲ 1.8 | 11 | 45 | ▲ 75.6 | 30 | 36 | ▲ 16.7 | 54 | 74 | ▲ 27.0 | 76 | 51 | 49.0 |

※新規学卒者を除く。

※7年度欄は4月から当月までの累計。

（注） 令和6年4月以降については令和5年7月改定の「日本標準産業分類」に基づく区分、令和6年3月以前については平成25年10月改定の「日本標準産業分類」に基づく区分により表章したもの。

令和6年4月以降の対前年同月比については、産業分類改定による影響のある産業について（）で示している。

◎産業別新規求人状況（一般）

| | | ①全産業 | | | ②農林漁業 | | | ③建設業 | | | ④製造業 | | | ⑤運輸・郵便業 | | | ⑥卸売・小売業 | | | ⑦医療・福祉 | | | ⑧サービス業（他に分類されないもの） | | |
|----|-------|-------|-------|--------|-------|-----|--------|------|-----|--------|------|-----|--------|---------|-----|------------|---------|-----|------------|--------|-------|------------|--------------------|-----|----------|
| | | 前年度 | 前年度 | 前年比 | 前年度 | 前年度 | 前年比 | 前年度 | 前年度 | 前年比 | 前年度 | 前年度 | 前年比 | 前年度 | 前年度 | 前年比 | 前年度 | 前年度 | 前年比 | 前年度 | 前年度 | 前年比 | 前年度 | 前年度 | 前年比 |
| 一般 | 令和3年度 | 3,854 | 3,470 | 11.1 | 81 | 62 | 30.6 | 907 | 922 | ▲ 1.6 | 744 | 535 | 39.1 | 144 | 147 | ▲ 2.0 | 249 | 171 | 45.6 | 908 | 854 | 6.3 | 357 | 367 | ▲ 2.7 |
| | 令和4年度 | 3,601 | 3,854 | ▲ 6.6 | 72 | 81 | ▲ 11.1 | 681 | 907 | ▲ 24.9 | 712 | 744 | ▲ 4.3 | 133 | 144 | ▲ 7.6 | 176 | 249 | ▲ 29.3 | 1,021 | 908 | 12.4 | 348 | 357 | ▲ 2.5 |
| | 令和5年度 | 3,085 | 3,601 | ▲ 14.3 | 48 | 72 | ▲ 33.3 | 687 | 681 | 0.9 | 417 | 712 | ▲ 41.4 | 176 | 133 | 32.3 | 136 | 176 | ▲ 22.7 | 932 | 1,021 | ▲ 8.7 | 403 | 348 | 15.8 |
| | 令和6年度 | 3,452 | 3,085 | 11.9 | 54 | 48 | 12.5 | 775 | 687 | 12.8 | 505 | 417 | 21.1 | 219 | 176 | [24.4] | 140 | 136 | [2.9] | 851 | 932 | [▲ 8.7] | 528 | 403 | [31.0] |
| | 令和7年度 | 2,930 | 3,143 | ▲ 6.8 | 49 | 46 | 6.5 | 613 | 716 | ▲ 14.4 | 551 | 450 | 22.4 | 155 | 213 | [▲ 27.2] | 112 | 128 | [▲ 12.5] | 703 | 784 | [▲ 10.3] | 465 | 450 | [3.3] |
| 常用 | 令和3年度 | 3,713 | 3,339 | 11.2 | 75 | 55 | 36.4 | 891 | 918 | ▲ 2.9 | 740 | 512 | 44.5 | 141 | 141 | 0.0 | 243 | 166 | 46.4 | 891 | 829 | 7.5 | 330 | 353 | ▲ 6.5 |
| | 令和4年度 | 3,382 | 3,713 | ▲ 8.9 | 61 | 75 | ▲ 18.7 | 617 | 891 | ▲ 30.8 | 682 | 740 | ▲ 7.8 | 131 | 141 | ▲ 7.1 | 171 | 243 | ▲ 29.6 | 983 | 891 | 10.3 | 318 | 330 | ▲ 3.6 |
| | 令和5年度 | 2,971 | 3,382 | ▲ 12.2 | 48 | 61 | ▲ 21.3 | 683 | 617 | 10.7 | 404 | 682 | ▲ 40.8 | 174 | 131 | 32.8 | 133 | 171 | ▲ 22.2 | 892 | 983 | ▲ 9.3 | 390 | 318 | 22.6 |
| | 令和6年度 | 3,333 | 2,971 | 12.2 | 51 | 48 | 6.3 | 763 | 683 | 11.7 | 479 | 404 | 18.6 | 217 | 174 | [24.7] | 139 | 133 | [4.5] | 826 | 892 | [▲ 7.4] | 526 | 390 | [34.9] |
| | 令和7年度 | 2,838 | 3,030 | ▲ 6.3 | 43 | 43 | 0.0 | 600 | 706 | ▲ 15.0 | 545 | 424 | 28.5 | 151 | 212 | [▲ 28.8] | 110 | 127 | [▲ 13.4] | 682 | 760 | [▲ 10.3] | 463 | 448 | [3.3] |
| 一般 | 7年 3月 | 309 | 270 | 14.4 | 8 | 2 | 300.0 | 59 | 39 | 51.3 | 55 | 40 | 37.5 | 6 | 13 | ▲ 53.8 | 12 | 14 | ▲ 14.3 | 67 | 78 | ▲ 14.1 | 78 | 40 | 95.0 |
| | 7年 4月 | 250 | 331 | ▲ 24.5 | 5 | 1 | 400.0 | 54 | 110 | ▲ 50.9 | 55 | 48 | 14.6 | 8 | 16 | ▲ 50.0 | 6 | 14 | ▲ 57.1 | 80 | 85 | ▲ 5.9 | 16 | 33 | ▲ 51.5 |
| | 7年 5月 | 257 | 257 | 0.0 | 4 | 9 | ▲ 55.6 | 48 | 60 | ▲ 20.0 | 50 | 25 | 100.0 | 25 | 17 | 47.1 | 9 | 12 | ▲ 25.0 | 48 | 62 | ▲ 22.6 | 40 | 51 | ▲ 21.6 |
| | 7年 6月 | 308 | 197 | 56.3 | 10 | 3 | 233.3 | 71 | 38 | 86.8 | 57 | 33 | 72.7 | 9 | 10 | ▲ 10.0 | 8 | 13 | ▲ 38.5 | 51 | 47 | 8.5 | 74 | 25 | 196.0 |
| | 7年 7月 | 279 | 284 | ▲ 1.8 | 5 | 0 | - | 59 | 78 | ▲ 24.4 | 62 | 47 | 31.9 | 13 | 28 | ▲ 53.6 | 8 | 8 | 0.0 | 87 | 76 | 14.5 | 16 | 26 | ▲ 38.5 |
| | 7年 8月 | 227 | 321 | ▲ 29.3 | 2 | 6 | ▲ 66.7 | 38 | 80 | ▲ 52.5 | 40 | 27 | 48.1 | 29 | 28 | 3.6 | 14 | 16 | ▲ 12.5 | 46 | 69 | ▲ 33.3 | 44 | 73 | ▲ 39.7 |
| | 7年 9月 | 279 | 233 | 19.7 | 3 | 4 | ▲ 25.0 | 75 | 37 | 102.7 | 39 | 38 | 2.6 | 7 | 5 | 40.0 | 9 | 12 | ▲ 25.0 | 59 | 78 | ▲ 24.4 | 67 | 29 | 131.0 |
| | 7年10月 | 244 | 284 | ▲ 14.1 | 4 | 0 | - | 44 | 80 | ▲ 45.0 | 55 | 41 | 34.1 | 9 | 13 | ▲ 30.8 | 9 | 12 | ▲ 25.0 | 83 | 87 | ▲ 4.6 | 19 | 16 | 18.8 |
| | 7年11月 | 231 | 306 | ▲ 24.5 | 3 | 7 | ▲ 57.1 | 53 | 61 | ▲ 13.1 | 24 | 35 | ▲ 31.4 | 18 | 37 | ▲ 51.4 | 14 | 6 | 133.3 | 44 | 66 | ▲ 33.3 | 54 | 68 | ▲ 20.6 |
| | 7年12月 | 313 | 317 | ▲ 1.3 | 5 | 4 | 25.0 | 59 | 50 | 18.0 | 64 | 65 | ▲ 1.5 | 23 | 9 | 155.6 | 11 | 11 | 0.0 | 58 | 60 | ▲ 3.3 | 75 | 70 | 7.1 |
| | 8年 1月 | 276 | 292 | ▲ 5.5 | 5 | 2 | 150.0 | 62 | 68 | ▲ 8.8 | 57 | 47 | 21.3 | 2 | 10 | ▲ 80.0 | 5 | 11 | ▲ 54.5 | 92 | 94 | ▲ 2.1 | 11 | 14 | ▲ 21.4 |
| | 8年 2月 | 266 | 321 | ▲ 17.1 | 3 | 10 | ▲ 70.0 | 50 | 54 | ▲ 7.4 | 48 | 44 | 9.1 | 12 | 40 | ▲ 70.0 | 19 | 13 | 46.2 | 55 | 60 | ▲ 8.3 | 49 | 45 | 8.9 |
| 常用 | 7年 3月 | 303 | 250 | 21.2 | 8 | 2 | 300.0 | 57 | 36 | 58.3 | 55 | 34 | 61.8 | 5 | 13 | ▲ 61.5 | 12 | 14 | ▲ 14.3 | 66 | 70 | ▲ 5.7 | 78 | 40 | 95.0 |
| | 7年 4月 | 245 | 323 | ▲ 24.1 | 4 | 1 | 300.0 | 52 | 107 | ▲ 51.4 | 55 | 43 | 27.9 | 7 | 16 | ▲ 56.3 | 6 | 14 | ▲ 57.1 | 79 | 85 | ▲ 7.1 | 16 | 33 | ▲ 51.5 |
| | 7年 5月 | 255 | 247 | 3.2 | 4 | 8 | ▲ 50.0 | 48 | 58 | ▲ 17.2 | 50 | 21 | 138.1 | 25 | 17 | 47.1 | 9 | 12 | ▲ 25.0 | 48 | 62 | ▲ 22.6 | 40 | 51 | ▲ 21.6 |
| | 7年 6月 | 297 | 194 | 53.1 | 9 | 3 | 200.0 | 69 | 37 | 86.5 | 51 | 33 | 54.5 | 8 | 10 | ▲ 20.0 | 8 | 13 | ▲ 38.5 | 51 | 47 | 8.5 | 74 | 25 | 196.0 |
| | 7年 7月 | 270 | 279 | ▲ 3.2 | 5 | 0 | - | 55 | 78 | ▲ 29.5 | 62 | 42 | 47.6 | 13 | 28 | ▲ 53.6 | 8 | 8 | 0.0 | 87 | 76 | 14.5 | 15 | 26 | ▲ 42.3 |
| | 7年 8月 | 227 | 312 | ▲ 27.2 | 2 | 6 | ▲ 66.7 | 38 | 78 | ▲ 51.3 | 40 | 24 | 66.7 | 29 | 28 | 3.6 | 14 | 15 | ▲ 6.7 | 46 | 69 | ▲ 33.3 | 44 | 73 | ▲ 39.7 |
| | 7年 9月 | 278 | 231 | 20.3 | 3 | 4 | ▲ 25.0 | 74 | 37 | 100.0 | 39 | 38 | 2.6 | 7 | 5 | 40.0 | 9 | 12 | ▲ 25.0 | 59 | 78 | ▲ 24.4 | 67 | 29 | 131.0 |
| | 7年10月 | 236 | 274 | ▲ 13.9 | 4 | 0 | - | 44 | 80 | ▲ 45.0 | 55 | 36 | 52.8 | 9 | 13 | ▲ 30.8 | 9 | 12 | ▲ 25.0 | 83 | 87 | ▲ 4.6 | 18 | 16 | 12.5 |
| | 7年11月 | 227 | 300 | ▲ 24.3 | 3 | 7 | ▲ 57.1 | 53 | 61 | ▲ 13.1 | 24 | 32 | ▲ 25.0 | 18 | 36 | ▲ 50.0 | 12 | 6 | 100.0 | 43 | 64 | ▲ 32.8 | 54 | 68 | ▲ 20.6 |
| | 7年12月 | 300 | 297 | 1.0 | 5 | 4 | 25.0 | 56 | 50 | 12.0 | 64 | 64 | 0.0 | 23 | 9 | 155.6 | 11 | 11 | 0.0 | 52 | 51 | 2.0 | 75 | 70 | 7.1 |
| | 8年 1月 | 255 | 265 | ▲ 3.8 | 3 | 2 | 50.0 | 62 | 66 | ▲ 6.1 | 57 | 47 | 21.3 | 1 | 10 | ▲ 90.0 | 5 | 11 | ▲ 54.5 | 87 | 86 | 1.2 | 11 | 14 | ▲ 21.4 |
| | 8年 2月 | 248 | 308 | ▲ 19.5 | 1 | 8 | ▲ 87.5 | 49 | 54 | ▲ 9.3 | 48 | 44 | 9.1 | 11 | 40 | ▲ 72.5 | 19 | 13 | 46.2 | 47 | 55 | ▲ 14.5 | 49 | 43 | 14.0 |

※新規学卒者を除く。

※7年度欄は4月から当月までの累計。

（注） 令和6年4月以降については令和5年7月改定の「日本標準産業分類」に基づく区分、令和6年3月以前については平成25年10月改定の「日本標準産業分類」に基づく区分により表章したもの。

令和6年4月以降の対前年同月比については、産業分類改定による影響のある産業について（ ）で示している。

◎産業別新規求人状況（パート）

| | | ①全産業 | | | ②農林漁業 | | | ③建設業 | | | ④製造業 | | | ⑤運輸・郵便業 | | | ⑥卸売・小売業 | | | ⑦医療・福祉 | | | ⑧サービス業（他に分類されないもの） | | |
|----|-------|-------|-------|--------|-------|-----|---------|------|-----|---------|------|-----|--------|---------|-----|----------|---------|-----|----------|--------|-----|----------|--------------------|-----|----------|
| | | 前年度 | 前年度 | 前年比 | 前年度 | 前年度 | 前年比 | 前年度 | 前年度 | 前年比 | 前年度 | 前年度 | 前年比 | 前年度 | 前年度 | 前年比 | 前年度 | 前年度 | 前年比 | 前年度 | 前年度 | 前年比 | 前年度 | 前年度 | 前年比 |
| 一般 | 令和3年度 | 2,094 | 1,912 | 9.5 | 17 | 20 | ▲ 15.0 | 7 | 29 | ▲ 75.9 | 257 | 209 | 23.0 | 52 | 41 | 26.8 | 486 | 464 | 4.7 | 315 | 280 | 12.5 | 162 | 176 | ▲ 8.0 |
| | 令和4年度 | 2,089 | 2,094 | ▲ 0.2 | 15 | 17 | ▲ 11.8 | 12 | 7 | 71.4 | 235 | 257 | ▲ 8.6 | 73 | 52 | 40.4 | 408 | 486 | ▲ 16.0 | 489 | 315 | 55.2 | 128 | 162 | ▲ 21.0 |
| | 令和5年度 | 1,589 | 2,089 | ▲ 23.9 | 15 | 15 | 0.0 | 11 | 12 | ▲ 8.3 | 163 | 235 | ▲ 30.6 | 66 | 73 | ▲ 9.6 | 281 | 408 | ▲ 31.1 | 267 | 489 | ▲ 45.4 | 157 | 128 | 22.7 |
| | 令和6年度 | 1,686 | 1,589 | 6.1 | 30 | 15 | 100.0 | 18 | 11 | 63.6 | 131 | 163 | ▲ 19.6 | 59 | 66 | (▲ 10.6) | 242 | 281 | (▲ 13.9) | 348 | 267 | (30.3) | 199 | 157 | (26.8) |
| | 令和7年度 | 1,279 | 1,489 | ▲ 14.1 | 28 | 28 | 0.0 | 3 | 18 | ▲ 83.3 | 158 | 107 | 47.7 | 46 | 52 | (▲ 11.5) | 256 | 219 | (16.9) | 242 | 300 | (▲ 19.3) | 208 | 170 | (22.4) |
| 常用 | 令和3年度 | 1,809 | 1,581 | 14.4 | 14 | 16 | ▲ 12.5 | 7 | 28 | ▲ 75.0 | 168 | 146 | 15.1 | 25 | 18 | 38.9 | 466 | 429 | 8.6 | 299 | 237 | 26.2 | 137 | 129 | 6.2 |
| | 令和4年度 | 1,775 | 1,809 | ▲ 1.9 | 9 | 14 | ▲ 35.7 | 12 | 7 | 71.4 | 153 | 168 | ▲ 8.9 | 35 | 25 | 40.0 | 346 | 466 | ▲ 25.8 | 445 | 299 | 48.8 | 115 | 137 | ▲ 16.1 |
| | 令和5年度 | 1,374 | 1,775 | ▲ 22.6 | 14 | 9 | 55.6 | 11 | 12 | ▲ 8.3 | 124 | 153 | ▲ 19.0 | 55 | 35 | 57.1 | 258 | 346 | ▲ 25.4 | 241 | 445 | ▲ 45.8 | 121 | 115 | 5.2 |
| | 令和6年度 | 1,496 | 1,374 | 8.9 | 22 | 14 | 57.1 | 18 | 11 | 63.6 | 100 | 124 | ▲ 19.4 | 58 | 55 | (5.5) | 220 | 258 | (▲ 14.7) | 325 | 241 | (34.9) | 191 | 121 | (57.9) |
| | 令和7年度 | 1,109 | 1,327 | ▲ 16.4 | 23 | 20 | 15.0 | 3 | 18 | ▲ 83.3 | 111 | 84 | 32.1 | 39 | 51 | (▲ 23.5) | 231 | 198 | (16.7) | 219 | 281 | (▲ 22.1) | 201 | 164 | (22.6) |
| 一般 | 7年 3月 | 197 | 122 | 61.5 | 2 | 0 | - | 0 | 1 | ▲ 100.0 | 24 | 17 | 41.2 | 7 | 6 | 16.7 | 23 | 15 | 53.3 | 48 | 18 | 166.7 | 29 | 13 | 123.1 |
| | 7年 4月 | 106 | 115 | ▲ 7.8 | 3 | 0 | - | 0 | 1 | ▲ 100.0 | 6 | 11 | ▲ 45.5 | 5 | 10 | ▲ 50.0 | 25 | 18 | 38.9 | 21 | 29 | ▲ 27.6 | 16 | 14 | 14.3 |
| | 7年 5月 | 95 | 126 | ▲ 24.6 | 6 | 6 | 0.0 | 0 | 4 | ▲ 100.0 | 9 | 15 | ▲ 40.0 | 4 | 2 | 100.0 | 27 | 15 | 80.0 | 11 | 21 | ▲ 47.6 | 9 | 22 | ▲ 59.1 |
| | 7年 6月 | 115 | 107 | 7.5 | 2 | 4 | ▲ 50.0 | 0 | 1 | ▲ 100.0 | 19 | 12 | 58.3 | 3 | 1 | 200.0 | 13 | 13 | 0.0 | 28 | 11 | 154.5 | 24 | 23 | 4.3 |
| | 7年 7月 | 139 | 133 | 4.5 | 4 | 2 | 100.0 | 0 | 6 | ▲ 100.0 | 14 | 10 | 40.0 | 13 | 13 | 0.0 | 36 | 8 | 350.0 | 32 | 37 | ▲ 13.5 | 13 | 12 | 8.3 |
| | 7年 8月 | 73 | 117 | ▲ 37.6 | 6 | 3 | 100.0 | 0 | 2 | ▲ 100.0 | 3 | 3 | 0.0 | 5 | 1 | 400.0 | 28 | 17 | 64.7 | 10 | 21 | ▲ 52.4 | 10 | 21 | ▲ 52.4 |
| | 7年 9月 | 106 | 203 | ▲ 47.8 | 1 | 0 | - | 0 | 0 | 0.0 | 15 | 14 | 7.1 | 4 | 0 | - | 22 | 20 | 10.0 | 32 | 38 | ▲ 15.8 | 23 | 18 | 27.8 |
| | 7年10月 | 123 | 107 | 15.0 | 0 | 2 | ▲ 100.0 | 1 | 3 | ▲ 66.7 | 21 | 6 | 250.0 | 4 | 4 | 0.0 | 15 | 21 | ▲ 28.6 | 26 | 32 | ▲ 18.8 | 21 | 8 | 162.5 |
| | 7年11月 | 125 | 102 | 22.5 | 3 | 3 | 0.0 | 0 | 1 | ▲ 100.0 | 10 | 8 | 25.0 | 1 | 7 | ▲ 85.7 | 36 | 13 | 176.9 | 11 | 23 | ▲ 52.2 | 35 | 13 | 169.2 |
| | 7年12月 | 139 | 164 | ▲ 15.2 | 0 | 0 | 0.0 | 1 | 0 | - | 41 | 12 | 241.7 | 6 | 7 | ▲ 14.3 | 32 | 21 | 52.4 | 21 | 26 | ▲ 19.2 | 21 | 15 | 40.0 |
| | 8年 1月 | 154 | 171 | ▲ 9.9 | 0 | 0 | 0.0 | 0 | 0 | 0.0 | 14 | 5 | 180.0 | 1 | 2 | ▲ 50.0 | 10 | 48 | ▲ 79.2 | 39 | 36 | 8.3 | 9 | 16 | ▲ 43.8 |
| | 8年 2月 | 104 | 144 | ▲ 27.8 | 3 | 8 | ▲ 62.5 | 1 | 0 | - | 6 | 11 | ▲ 45.5 | 0 | 5 | ▲ 100.0 | 12 | 25 | ▲ 52.0 | 11 | 26 | ▲ 57.7 | 27 | 8 | 237.5 |
| 常用 | 7年 3月 | 169 | 101 | 67.3 | 2 | 0 | - | 0 | 1 | ▲ 100.0 | 16 | 14 | 14.3 | 7 | 4 | 75.0 | 22 | 13 | 69.2 | 44 | 10 | 340.0 | 27 | 12 | 125.0 |
| | 7年 4月 | 92 | 95 | ▲ 3.2 | 3 | 0 | - | 0 | 1 | ▲ 100.0 | 1 | 6 | ▲ 83.3 | 4 | 10 | ▲ 60.0 | 20 | 13 | 53.8 | 21 | 29 | ▲ 27.6 | 16 | 14 | 14.3 |
| | 7年 5月 | 87 | 120 | ▲ 27.5 | 6 | 6 | 0.0 | 0 | 4 | ▲ 100.0 | 8 | 11 | ▲ 27.3 | 4 | 2 | 100.0 | 25 | 15 | 66.7 | 11 | 20 | ▲ 45.0 | 9 | 22 | ▲ 59.1 |
| | 7年 6月 | 104 | 96 | 8.3 | 2 | 0 | - | 0 | 1 | ▲ 100.0 | 13 | 10 | 30.0 | 2 | 1 | 100.0 | 12 | 13 | ▲ 7.7 | 28 | 11 | 154.5 | 23 | 23 | 0.0 |
| | 7年 7月 | 121 | 119 | 1.7 | 0 | 0 | 0.0 | 0 | 6 | ▲ 100.0 | 5 | 10 | ▲ 50.0 | 13 | 13 | 0.0 | 36 | 8 | 350.0 | 32 | 36 | ▲ 11.1 | 12 | 12 | 0.0 |
| | 7年 8月 | 62 | 116 | ▲ 46.6 | 5 | 3 | 66.7 | 0 | 2 | ▲ 100.0 | 3 | 2 | 50.0 | 4 | 1 | 300.0 | 20 | 17 | 17.6 | 10 | 21 | ▲ 52.4 | 10 | 21 | ▲ 52.4 |
| | 7年 9月 | 100 | 197 | ▲ 49.2 | 1 | 0 | - | 0 | 0 | 0.0 | 12 | 9 | 33.3 | 2 | 0 | - | 22 | 20 | 10.0 | 32 | 37 | ▲ 13.5 | 22 | 18 | 22.2 |
| | 7年10月 | 103 | 86 | 19.8 | 0 | 0 | 0.0 | 1 | 3 | ▲ 66.7 | 11 | 5 | 120.0 | 3 | 4 | ▲ 25.0 | 13 | 15 | ▲ 13.3 | 26 | 31 | ▲ 16.1 | 21 | 8 | 162.5 |
| | 7年11月 | 100 | 98 | 2.0 | 3 | 3 | 0.0 | 0 | 1 | ▲ 100.0 | 8 | 7 | 14.3 | 0 | 6 | ▲ 100.0 | 32 | 13 | 146.2 | 9 | 23 | ▲ 60.9 | 35 | 13 | 169.2 |
| | 7年12月 | 113 | 125 | ▲ 9.6 | 0 | 0 | 0.0 | 1 | 0 | - | 33 | 8 | 312.5 | 6 | 7 | ▲ 14.3 | 30 | 21 | 42.9 | 15 | 20 | ▲ 25.0 | 19 | 11 | 72.7 |
| | 8年 1月 | 131 | 150 | ▲ 12.7 | 0 | 0 | 0.0 | 0 | 0 | 0.0 | 11 | 5 | 120.0 | 1 | 2 | ▲ 50.0 | 10 | 40 | ▲ 75.0 | 28 | 34 | ▲ 17.6 | 7 | 14 | ▲ 50.0 |
| | 8年 2月 | 96 | 125 | ▲ 23.2 | 3 | 8 | ▲ 62.5 | 1 | 0 | - | 6 | 11 | ▲ 45.5 | 0 | 5 | ▲ 100.0 | 11 | 23 | ▲ 52.2 | 7 | 19 | ▲ 63.2 | 27 | 8 | 237.5 |

※新規学卒者を除く。

※7年度欄は4月から当月までの累計。

(注) 令和6年4月以降については令和5年7月改定の「日本標準産業分類」に基づく区分、令和6年3月以前については平成25年10月改定の「日本標準産業分類」に基づく区分により表章したもの。

令和6年4月以降の対前年同月比については、産業分類改定による影響のある産業について () で示している。

◎産業別新規求人状況（製造業／一般+パート）

| | | ①全製造業 | | | ②食料品・たばこ等 | | | ③繊維工業 | | | ④木材・木製品 | | | ⑤ゴム製品 | | | ⑥金属製品 | | | ⑦輸送用機械器具 | | | ⑧ハードウェア | | |
|----|-------|-------|-------|--------|-----------|-----|--------|-------|-----|---------|---------|-----|---------|-------|-----|---------|-------|-----|--------|----------|-----|---------|---------|-----|--------|
| | | 前年度 | 前年度 | 前年比 | 前年度 | 前年度 | 前年比 | 前年度 | 前年度 | 前年比 | 前年度 | 前年度 | 前年比 | 前年度 | 前年度 | 前年比 | 前年度 | 前年度 | 前年比 | 前年度 | 前年度 | 前年比 | 前年度 | 前年度 | 前年比 |
| 一般 | 令和3年度 | 1,001 | 744 | 34.5 | 314 | 283 | 11.0 | 35 | 21 | 66.7 | 81 | 43 | 88.4 | 55 | 33 | 66.7 | 86 | 75 | 14.7 | 23 | 13 | 76.9 | 307 | 220 | 39.5 |
| | 令和4年度 | 947 | 1,001 | ▲ 5.4 | 255 | 314 | ▲ 18.8 | 36 | 35 | 2.9 | 62 | 81 | ▲ 23.5 | 75 | 55 | 36.4 | 84 | 86 | ▲ 2.3 | 26 | 23 | 13.0 | 308 | 307 | 0.3 |
| | 令和5年度 | 580 | 947 | ▲ 38.8 | 217 | 255 | ▲ 14.9 | 20 | 36 | ▲ 44.4 | 62 | 62 | 0.0 | 21 | 75 | ▲ 72.0 | 47 | 84 | ▲ 44.0 | 36 | 26 | 38.5 | 117 | 308 | ▲ 62.0 |
| | 令和6年度 | 636 | 580 | 9.7 | 128 | 217 | ▲ 41.0 | 9 | 20 | ▲ 55.0 | 41 | 62 | ▲ 33.9 | 14 | 21 | ▲ 33.3 | 90 | 47 | 91.5 | 42 | 36 | 16.7 | 241 | 117 | 106.0 |
| | 令和7年度 | 709 | 557 | 27.3 | 194 | 106 | 83.0 | 12 | 9 | 33.3 | 33 | 38 | ▲ 13.2 | 22 | 12 | 83.3 | 85 | 81 | 4.9 | 44 | 41 | 7.3 | 234 | 211 | 10.9 |
| 常用 | 令和3年度 | 908 | 658 | 38.0 | 284 | 231 | 22.9 | 35 | 21 | 66.7 | 81 | 43 | 88.4 | 55 | 33 | 66.7 | 86 | 75 | 14.7 | 23 | 13 | 76.9 | 258 | 196 | 31.6 |
| | 令和4年度 | 835 | 908 | ▲ 8.0 | 238 | 284 | ▲ 16.2 | 36 | 35 | 2.9 | 62 | 81 | ▲ 23.5 | 75 | 55 | 36.4 | 84 | 86 | ▲ 2.3 | 26 | 23 | 13.0 | 232 | 258 | ▲ 10.1 |
| | 令和5年度 | 528 | 835 | ▲ 36.8 | 202 | 238 | ▲ 15.1 | 20 | 36 | ▲ 44.4 | 62 | 62 | 0.0 | 21 | 75 | ▲ 72.0 | 47 | 84 | ▲ 44.0 | 36 | 26 | 38.5 | 90 | 232 | ▲ 61.2 |
| | 令和6年度 | 579 | 528 | 9.7 | 125 | 202 | ▲ 38.1 | 9 | 20 | ▲ 55.0 | 41 | 62 | ▲ 33.9 | 14 | 21 | ▲ 33.3 | 90 | 47 | 91.5 | 42 | 36 | 16.7 | 196 | 90 | 117.8 |
| | 令和7年度 | 656 | 508 | 29.1 | 183 | 103 | 77.7 | 12 | 9 | 33.3 | 33 | 38 | ▲ 13.2 | 22 | 12 | 83.3 | 85 | 81 | 4.9 | 44 | 41 | 7.3 | 208 | 170 | 22.4 |
| 一般 | 7年 3月 | 79 | 57 | 38.6 | 22 | 21 | 4.8 | 0 | 3 | ▲ 100.0 | 3 | 2 | 50.0 | 2 | 3 | ▲ 33.3 | 9 | 4 | 125.0 | 1 | 5 | ▲ 80.0 | 30 | 19 | 57.9 |
| | 7年 4月 | 61 | 59 | 3.4 | 7 | 13 | ▲ 46.2 | 0 | 0 | 0.0 | 5 | 9 | ▲ 44.4 | 2 | 0 | - | 12 | 9 | 33.3 | 2 | 0 | - | 15 | 12 | 25.0 |
| | 7年 5月 | 59 | 40 | 47.5 | 14 | 10 | 40.0 | 5 | 2 | 150.0 | 8 | 6 | 33.3 | 0 | 2 | ▲ 100.0 | 6 | 1 | 500.0 | 10 | 0 | - | 14 | 16 | ▲ 12.5 |
| | 7年 6月 | 76 | 45 | 68.9 | 23 | 12 | 91.7 | 0 | 3 | ▲ 100.0 | 3 | 1 | 200.0 | 1 | 1 | 0.0 | 9 | 4 | 125.0 | 0 | 6 | ▲ 100.0 | 39 | 14 | 178.6 |
| | 7年 7月 | 76 | 57 | 33.3 | 22 | 15 | 46.7 | 0 | 0 | 0.0 | 3 | 5 | ▲ 40.0 | 1 | 3 | ▲ 66.7 | 10 | 11 | ▲ 9.1 | 1 | 0 | - | 16 | 16 | 0.0 |
| | 7年 8月 | 43 | 30 | 43.3 | 5 | 6 | ▲ 16.7 | 0 | 0 | 0.0 | 1 | 0 | - | 3 | 0 | - | 10 | 5 | 100.0 | 6 | 0 | - | 13 | 16 | ▲ 18.8 |
| | 7年 9月 | 54 | 52 | 3.8 | 13 | 10 | 30.0 | 2 | 4 | ▲ 50.0 | 2 | 2 | 0.0 | 1 | 0 | - | 8 | 4 | 100.0 | 0 | 11 | ▲ 100.0 | 22 | 17 | 29.4 |
| | 7年10月 | 76 | 47 | 61.7 | 22 | 8 | 175.0 | 0 | 0 | 0.0 | 5 | 2 | 150.0 | 3 | 0 | - | 7 | 13 | ▲ 46.2 | 0 | 1 | ▲ 100.0 | 29 | 19 | 52.6 |
| | 7年11月 | 34 | 43 | ▲ 20.9 | 10 | 16 | ▲ 37.5 | 1 | 0 | - | 1 | 4 | ▲ 75.0 | 2 | 0 | - | 3 | 5 | ▲ 40.0 | 5 | 3 | 66.7 | 8 | 13 | ▲ 38.5 |
| | 7年12月 | 105 | 77 | 36.4 | 40 | 3 | 1233.3 | 2 | 0 | - | 0 | 1 | ▲ 100.0 | 2 | 0 | - | 9 | 9 | 0.0 | 16 | 11 | 45.5 | 30 | 47 | ▲ 36.2 |
| | 8年 1月 | 71 | 52 | 36.5 | 19 | 8 | 137.5 | 0 | 0 | 0.0 | 0 | 0 | 0.0 | 5 | 2 | 150.0 | 6 | 12 | ▲ 50.0 | 0 | 0 | 0.0 | 33 | 21 | 57.1 |
| | 8年 2月 | 54 | 55 | ▲ 1.8 | 19 | 5 | 280.0 | 2 | 0 | - | 5 | 8 | ▲ 37.5 | 2 | 4 | ▲ 50.0 | 5 | 8 | ▲ 37.5 | 4 | 9 | ▲ 55.6 | 15 | 20 | ▲ 25.0 |
| 常用 | 7年 3月 | 71 | 48 | 47.9 | 22 | 19 | 15.8 | 0 | 3 | ▲ 100.0 | 3 | 2 | 50.0 | 2 | 3 | ▲ 33.3 | 9 | 4 | 125.0 | 1 | 5 | ▲ 80.0 | 26 | 12 | 116.7 |
| | 7年 4月 | 56 | 49 | 14.3 | 7 | 12 | ▲ 41.7 | 0 | 0 | 0.0 | 5 | 9 | ▲ 44.4 | 2 | 0 | - | 12 | 9 | 33.3 | 2 | 0 | - | 15 | 8 | 87.5 |
| | 7年 5月 | 58 | 32 | 81.3 | 14 | 10 | 40.0 | 5 | 2 | 150.0 | 8 | 6 | 33.3 | 0 | 2 | ▲ 100.0 | 6 | 1 | 500.0 | 10 | 0 | - | 13 | 8 | 62.5 |
| | 7年 6月 | 64 | 43 | 48.8 | 14 | 12 | 16.7 | 0 | 3 | ▲ 100.0 | 3 | 1 | 200.0 | 1 | 1 | 0.0 | 9 | 4 | 125.0 | 0 | 6 | ▲ 100.0 | 36 | 12 | 200.0 |
| | 7年 7月 | 67 | 52 | 28.8 | 22 | 15 | 46.7 | 0 | 0 | 0.0 | 3 | 5 | ▲ 40.0 | 1 | 3 | ▲ 66.7 | 10 | 11 | ▲ 9.1 | 1 | 0 | - | 14 | 11 | 27.3 |
| | 7年 8月 | 43 | 26 | 65.4 | 5 | 5 | 0.0 | 0 | 0 | 0.0 | 1 | 0 | - | 3 | 0 | - | 10 | 5 | 100.0 | 6 | 0 | - | 13 | 13 | 0.0 |
| | 7年 9月 | 51 | 47 | 8.5 | 13 | 10 | 30.0 | 2 | 4 | ▲ 50.0 | 2 | 2 | 0.0 | 1 | 0 | - | 8 | 4 | 100.0 | 0 | 11 | ▲ 100.0 | 19 | 12 | 58.3 |
| | 7年10月 | 66 | 41 | 61.0 | 20 | 8 | 150.0 | 0 | 0 | 0.0 | 5 | 2 | 150.0 | 3 | 0 | - | 7 | 13 | ▲ 46.2 | 0 | 1 | ▲ 100.0 | 23 | 13 | 76.9 |
| | 7年11月 | 32 | 39 | ▲ 17.9 | 10 | 15 | ▲ 33.3 | 1 | 0 | - | 1 | 4 | ▲ 75.0 | 2 | 0 | - | 3 | 5 | ▲ 40.0 | 5 | 3 | 66.7 | 6 | 10 | ▲ 40.0 |
| | 7年12月 | 97 | 72 | 34.7 | 40 | 3 | 1233.3 | 2 | 0 | - | 0 | 1 | ▲ 100.0 | 2 | 0 | - | 9 | 9 | 0.0 | 16 | 11 | 45.5 | 23 | 42 | ▲ 45.2 |
| | 8年 1月 | 68 | 52 | 30.8 | 19 | 8 | 137.5 | 0 | 0 | 0.0 | 0 | 0 | 0.0 | 5 | 2 | 150.0 | 6 | 12 | ▲ 50.0 | 0 | 0 | 0.0 | 31 | 21 | 47.6 |
| | 8年 2月 | 54 | 55 | ▲ 1.8 | 19 | 5 | 280.0 | 2 | 0 | - | 5 | 8 | ▲ 37.5 | 2 | 4 | ▲ 50.0 | 5 | 8 | ▲ 37.5 | 4 | 9 | ▲ 55.6 | 15 | 20 | ▲ 25.0 |

※新規学卒者を除く。

※7年度欄は4月から当月までの累計。

◎産業別新規求人状況（製造業／一般）

| | | ①全製造業 | | | ②食料品・たばこ等 | | | ③繊維工業 | | | ④木材・木製品 | | | ⑤ゴム製品 | | | ⑥金属製品 | | | ⑦輸送用機械器具 | | | ⑧ハードウェア | | |
|----|-------|-------|-----|--------|-----------|-----|--------|-------|-----|---------|---------|-----|--------|-------|-----|---------|-------|-----|--------|----------|-----|---------|---------|-----|--------|
| | | 前年度 | 前年度 | 前年比 | 前年度 | 前年度 | 前年比 | 前年度 | 前年度 | 前年比 | 前年度 | 前年度 | 前年比 | 前年度 | 前年度 | 前年比 | 前年度 | 前年度 | 前年比 | 前年度 | 前年度 | 前年比 | 前年度 | 前年度 | 前年比 |
| 一般 | 令和3年度 | 744 | 535 | 39.1 | 196 | 151 | 29.8 | 24 | 12 | 100.0 | 79 | 42 | 88.1 | 50 | 29 | 72.4 | 83 | 74 | 12.2 | 23 | 13 | 76.9 | 212 | 167 | 26.9 |
| | 令和4年度 | 712 | 744 | ▲ 4.3 | 154 | 196 | ▲ 21.4 | 29 | 24 | 20.8 | 61 | 79 | ▲ 22.8 | 71 | 50 | 42.0 | 82 | 83 | ▲ 1.2 | 26 | 23 | 13.0 | 213 | 212 | 0.5 |
| | 令和5年度 | 417 | 712 | ▲ 41.4 | 108 | 154 | ▲ 29.9 | 13 | 29 | ▲ 55.2 | 60 | 61 | ▲ 1.6 | 21 | 71 | ▲ 70.4 | 46 | 82 | ▲ 43.9 | 36 | 26 | 38.5 | 85 | 213 | ▲ 60.1 |
| | 令和6年度 | 505 | 417 | 21.1 | 59 | 108 | ▲ 45.4 | 7 | 13 | ▲ 46.2 | 36 | 60 | ▲ 40.0 | 13 | 21 | ▲ 38.1 | 82 | 46 | 78.3 | 42 | 36 | 16.7 | 205 | 85 | 141.2 |
| | 令和7年度 | 551 | 450 | 22.4 | 119 | 48 | 147.9 | 9 | 7 | 28.6 | 33 | 33 | 0.0 | 18 | 11 | 63.6 | 85 | 73 | 16.4 | 44 | 41 | 7.3 | 176 | 184 | ▲ 4.3 |
| 常用 | 令和3年度 | 740 | 512 | 44.5 | 193 | 132 | 46.2 | 24 | 12 | 100.0 | 79 | 42 | 88.1 | 50 | 29 | 72.4 | 83 | 74 | 12.2 | 23 | 13 | 76.9 | 211 | 166 | 27.1 |
| | 令和4年度 | 682 | 740 | ▲ 7.8 | 150 | 193 | ▲ 22.3 | 29 | 24 | 20.8 | 61 | 79 | ▲ 22.8 | 71 | 50 | 42.0 | 82 | 83 | ▲ 1.2 | 26 | 23 | 13.0 | 187 | 211 | ▲ 11.4 |
| | 令和5年度 | 404 | 682 | ▲ 40.8 | 100 | 150 | ▲ 33.3 | 13 | 29 | ▲ 55.2 | 60 | 61 | ▲ 1.6 | 21 | 71 | ▲ 70.4 | 46 | 82 | ▲ 43.9 | 36 | 26 | 38.5 | 80 | 187 | ▲ 57.2 |
| | 令和6年度 | 479 | 404 | 18.6 | 58 | 100 | ▲ 42.0 | 7 | 13 | ▲ 46.2 | 36 | 60 | ▲ 40.0 | 13 | 21 | ▲ 38.1 | 82 | 46 | 78.3 | 42 | 36 | 16.7 | 180 | 80 | 125.0 |
| | 令和7年度 | 545 | 424 | 28.5 | 113 | 47 | 140.4 | 9 | 7 | 28.6 | 33 | 33 | 0.0 | 18 | 11 | 63.6 | 85 | 73 | 16.4 | 44 | 41 | 7.3 | 176 | 159 | 10.7 |
| 一般 | 7年 3月 | 55 | 40 | 37.5 | 11 | 8 | 37.5 | 0 | 2 | ▲ 100.0 | 3 | 1 | 200.0 | 2 | 3 | ▲ 33.3 | 9 | 4 | 125.0 | 1 | 5 | ▲ 80.0 | 21 | 17 | 23.5 |
| | 7年 4月 | 55 | 48 | 14.6 | 7 | 8 | ▲ 12.5 | 0 | 0 | 0.0 | 5 | 9 | ▲ 44.4 | 2 | 0 | - | 12 | 8 | 50.0 | 2 | 0 | - | 14 | 12 | 16.7 |
| | 7年 5月 | 50 | 25 | 100.0 | 9 | 3 | 200.0 | 5 | 2 | 150.0 | 8 | 4 | 100.0 | 0 | 1 | ▲ 100.0 | 6 | 1 | 500.0 | 10 | 0 | - | 10 | 12 | ▲ 16.7 |
| | 7年 6月 | 57 | 33 | 72.7 | 12 | 6 | 100.0 | 0 | 2 | ▲ 100.0 | 3 | 0 | - | 1 | 1 | 0.0 | 9 | 2 | 350.0 | 0 | 6 | ▲ 100.0 | 31 | 12 | 158.3 |
| | 7年 7月 | 62 | 47 | 31.9 | 20 | 8 | 150.0 | 0 | 0 | 0.0 | 3 | 5 | ▲ 40.0 | 1 | 3 | ▲ 66.7 | 10 | 8 | 25.0 | 1 | 0 | - | 11 | 16 | ▲ 31.3 |
| | 7年 8月 | 40 | 27 | 48.1 | 4 | 3 | 33.3 | 0 | 0 | 0.0 | 1 | 0 | - | 3 | 0 | - | 10 | 5 | 100.0 | 6 | 0 | - | 11 | 16 | ▲ 31.3 |
| | 7年 9月 | 39 | 38 | 2.6 | 9 | 3 | 200.0 | 1 | 3 | ▲ 66.7 | 2 | 1 | 100.0 | 0 | 0 | 0.0 | 8 | 4 | 100.0 | 0 | 11 | ▲ 100.0 | 14 | 12 | 16.7 |
| | 7年10月 | 55 | 41 | 34.1 | 13 | 3 | 333.3 | 0 | 0 | 0.0 | 5 | 2 | 150.0 | 2 | 0 | - | 7 | 13 | ▲ 46.2 | 0 | 1 | ▲ 100.0 | 21 | 18 | 16.7 |
| | 7年11月 | 24 | 35 | ▲ 31.4 | 4 | 9 | ▲ 55.6 | 1 | 0 | - | 1 | 4 | ▲ 75.0 | 1 | 0 | - | 3 | 4 | ▲ 25.0 | 5 | 3 | 66.7 | 5 | 13 | ▲ 61.5 |
| | 7年12月 | 64 | 65 | ▲ 1.5 | 14 | 1 | 1300.0 | 1 | 0 | - | 0 | 0 | 0.0 | 2 | 0 | - | 9 | 9 | 0.0 | 16 | 11 | 45.5 | 17 | 38 | ▲ 55.3 |
| | 8年 1月 | 57 | 47 | 21.3 | 12 | 3 | 300.0 | 0 | 0 | 0.0 | 0 | 0 | 0.0 | 4 | 2 | 100.0 | 6 | 12 | ▲ 50.0 | 0 | 0 | 0.0 | 28 | 21 | 33.3 |
| | 8年 2月 | 48 | 44 | 9.1 | 15 | 1 | 1400.0 | 1 | 0 | - | 5 | 8 | ▲ 37.5 | 2 | 4 | ▲ 50.0 | 5 | 7 | ▲ 28.6 | 4 | 9 | ▲ 55.6 | 14 | 14 | 0.0 |
| 常用 | 7年 3月 | 55 | 34 | 61.8 | 11 | 7 | 57.1 | 0 | 2 | ▲ 100.0 | 3 | 1 | 200.0 | 2 | 3 | ▲ 33.3 | 9 | 4 | 125.0 | 1 | 5 | ▲ 80.0 | 21 | 12 | 75.0 |
| | 7年 4月 | 55 | 43 | 27.9 | 7 | 7 | 0.0 | 0 | 0 | 0.0 | 5 | 9 | ▲ 44.4 | 2 | 0 | - | 12 | 8 | 50.0 | 2 | 0 | - | 14 | 8 | 75.0 |
| | 7年 5月 | 50 | 21 | 138.1 | 9 | 3 | 200.0 | 5 | 2 | 150.0 | 8 | 4 | 100.0 | 0 | 1 | ▲ 100.0 | 6 | 1 | 500.0 | 10 | 0 | - | 10 | 8 | 25.0 |
| | 7年 6月 | 51 | 33 | 54.5 | 6 | 6 | 0.0 | 0 | 2 | ▲ 100.0 | 3 | 0 | - | 1 | 1 | 0.0 | 9 | 2 | 350.0 | 0 | 6 | ▲ 100.0 | 31 | 12 | 158.3 |
| | 7年 7月 | 62 | 42 | 47.6 | 20 | 8 | 150.0 | 0 | 0 | 0.0 | 3 | 5 | ▲ 40.0 | 1 | 3 | ▲ 66.7 | 10 | 8 | 25.0 | 1 | 0 | - | 11 | 11 | 0.0 |
| | 7年 8月 | 40 | 24 | 66.7 | 4 | 3 | 33.3 | 0 | 0 | 0.0 | 1 | 0 | - | 3 | 0 | - | 10 | 5 | 100.0 | 6 | 0 | - | 11 | 13 | ▲ 15.4 |
| | 7年 9月 | 39 | 38 | 2.6 | 9 | 3 | 200.0 | 1 | 3 | ▲ 66.7 | 2 | 1 | 100.0 | 0 | 0 | 0.0 | 8 | 4 | 100.0 | 0 | 11 | ▲ 100.0 | 14 | 12 | 16.7 |
| | 7年10月 | 55 | 36 | 52.8 | 13 | 3 | 333.3 | 0 | 0 | 0.0 | 5 | 2 | 150.0 | 2 | 0 | - | 7 | 13 | ▲ 46.2 | 0 | 1 | ▲ 100.0 | 21 | 13 | 61.5 |
| | 7年11月 | 24 | 32 | ▲ 25.0 | 4 | 9 | ▲ 55.6 | 1 | 0 | - | 1 | 4 | ▲ 75.0 | 1 | 0 | - | 3 | 4 | ▲ 25.0 | 5 | 3 | 66.7 | 5 | 10 | ▲ 50.0 |
| | 7年12月 | 64 | 64 | 0.0 | 14 | 1 | 1300.0 | 1 | 0 | - | 0 | 0 | 0.0 | 2 | 0 | - | 9 | 9 | 0.0 | 16 | 11 | 45.5 | 17 | 37 | ▲ 54.1 |
| | 8年 1月 | 57 | 47 | 21.3 | 12 | 3 | 300.0 | 0 | 0 | 0.0 | 0 | 0 | 0.0 | 4 | 2 | 100.0 | 6 | 12 | ▲ 50.0 | 0 | 0 | 0.0 | 28 | 21 | 33.3 |
| | 8年 2月 | 48 | 44 | 9.1 | 15 | 1 | 1400.0 | 1 | 0 | - | 5 | 8 | ▲ 37.5 | 2 | 4 | ▲ 50.0 | 5 | 7 | ▲ 28.6 | 4 | 9 | ▲ 55.6 | 14 | 14 | 0.0 |

※新規学卒者を除く。

※7年度欄は4月から当月までの累計。

◎産業別新規求人状況（製造業／パート）

| | | ①全製造業 | | | ②食料品・たばこ等 | | | ③繊維工業 | | | ④木材・木製品 | | | ⑤ゴム製品 | | | ⑥金属製品 | | | ⑦輸送用機械器具 | | | ⑧ハードウェア | | |
|----|-------|-------|-----|--------|-----------|-----|---------|-------|-----|---------|---------|-----|---------|-------|-----|---------|-------|-----|---------|----------|-----|-----|---------|-----|--------|
| | | 前年度 | 前年比 | | 前年度 | 前年比 | | 前年度 | 前年比 | | 前年度 | 前年比 | | 前年度 | 前年比 | | 前年度 | 前年比 | | 前年度 | 前年比 | | 前年度 | 前年比 | |
| 一般 | 令和3年度 | 257 | 209 | 23.0 | 118 | 132 | ▲ 10.6 | 11 | 9 | 22.2 | 2 | 1 | 100.0 | 5 | 4 | 25.0 | 3 | 1 | 200.0 | 0 | 0 | 0.0 | 95 | 53 | 79.2 |
| | 令和4年度 | 235 | 257 | ▲ 8.6 | 101 | 118 | ▲ 14.4 | 7 | 11 | ▲ 36.4 | 1 | 2 | ▲ 50.0 | 4 | 5 | ▲ 20.0 | 2 | 3 | ▲ 33.3 | 0 | 0 | 0.0 | 95 | 95 | 0.0 |
| | 令和5年度 | 163 | 235 | ▲ 30.6 | 109 | 101 | 7.9 | 7 | 7 | 0.0 | 2 | 1 | 100.0 | 0 | 4 | ▲ 100.0 | 1 | 2 | ▲ 50.0 | 0 | 0 | 0.0 | 32 | 95 | ▲ 66.3 |
| | 令和6年度 | 131 | 163 | ▲ 19.6 | 69 | 109 | ▲ 36.7 | 2 | 7 | ▲ 71.4 | 5 | 2 | 150.0 | 1 | 0 | - | 8 | 1 | 700.0 | 0 | 0 | 0.0 | 36 | 32 | 12.5 |
| | 令和7年度 | 158 | 107 | 47.7 | 75 | 58 | 29.3 | 3 | 2 | 50.0 | 0 | 5 | ▲ 100.0 | 4 | 1 | 300.0 | 0 | 8 | ▲ 100.0 | 0 | 0 | 0.0 | 58 | 27 | 114.8 |
| 常用 | 令和3年度 | 168 | 146 | 15.1 | 91 | 99 | ▲ 8.1 | 11 | 9 | 22.2 | 2 | 1 | 100.0 | 5 | 4 | 25.0 | 3 | 1 | 200.0 | 0 | 0 | 0.0 | 47 | 30 | 56.7 |
| | 令和4年度 | 153 | 168 | ▲ 8.9 | 88 | 91 | ▲ 3.3 | 7 | 11 | ▲ 36.4 | 1 | 2 | ▲ 50.0 | 4 | 5 | ▲ 20.0 | 2 | 3 | ▲ 33.3 | 0 | 0 | 0.0 | 45 | 47 | ▲ 4.3 |
| | 令和5年度 | 124 | 153 | ▲ 19.0 | 102 | 88 | 15.9 | 7 | 7 | 0.0 | 2 | 1 | 100.0 | 0 | 4 | ▲ 100.0 | 1 | 2 | ▲ 50.0 | 0 | 0 | 0.0 | 10 | 45 | ▲ 77.8 |
| | 令和6年度 | 100 | 124 | ▲ 19.4 | 67 | 102 | ▲ 34.3 | 2 | 7 | ▲ 71.4 | 5 | 2 | 150.0 | 1 | 0 | - | 8 | 1 | 700.0 | 0 | 0 | 0.0 | 16 | 10 | 60.0 |
| | 令和7年度 | 111 | 84 | 32.1 | 70 | 56 | 25.0 | 3 | 2 | 50.0 | 0 | 5 | ▲ 100.0 | 4 | 1 | 300.0 | 0 | 8 | ▲ 100.0 | 0 | 0 | 0.0 | 32 | 11 | 190.9 |
| 一般 | 7年 3月 | 24 | 17 | 41.2 | 11 | 13 | ▲ 15.4 | 0 | 1 | ▲ 100.0 | 0 | 1 | ▲ 100.0 | 0 | 0 | 0.0 | 0 | 0 | 0.0 | 0 | 0 | 0.0 | 9 | 2 | 350.0 |
| | 7年 4月 | 6 | 11 | ▲ 45.5 | 0 | 5 | ▲ 100.0 | 0 | 0 | 0.0 | 0 | 0 | 0.0 | 0 | 0 | 0.0 | 0 | 1 | ▲ 100.0 | 0 | 0 | 0.0 | 1 | 0 | - |
| | 7年 5月 | 9 | 15 | ▲ 40.0 | 5 | 7 | ▲ 28.6 | 0 | 0 | 0.0 | 0 | 2 | ▲ 100.0 | 0 | 1 | ▲ 100.0 | 0 | 0 | 0.0 | 0 | 0 | 0.0 | 4 | 4 | 0.0 |
| | 7年 6月 | 19 | 12 | 58.3 | 11 | 6 | 83.3 | 0 | 1 | ▲ 100.0 | 0 | 1 | ▲ 100.0 | 0 | 0 | 0.0 | 0 | 2 | ▲ 100.0 | 0 | 0 | 0.0 | 8 | 2 | 300.0 |
| | 7年 7月 | 14 | 10 | 40.0 | 2 | 7 | ▲ 71.4 | 0 | 0 | 0.0 | 0 | 0 | 0.0 | 0 | 0 | 0.0 | 0 | 3 | ▲ 100.0 | 0 | 0 | 0.0 | 5 | 0 | - |
| | 7年 8月 | 3 | 3 | 0.0 | 1 | 3 | ▲ 66.7 | 0 | 0 | 0.0 | 0 | 0 | 0.0 | 0 | 0 | 0.0 | 0 | 0 | 0.0 | 0 | 0 | 0.0 | 2 | 0 | - |
| | 7年 9月 | 15 | 14 | 7.1 | 4 | 7 | ▲ 42.9 | 1 | 1 | 0.0 | 0 | 1 | ▲ 100.0 | 1 | 0 | - | 0 | 0 | 0.0 | 0 | 0 | 0.0 | 8 | 5 | 60.0 |
| | 7年10月 | 21 | 6 | 250.0 | 9 | 5 | 80.0 | 0 | 0 | 0.0 | 0 | 0 | 0.0 | 1 | 0 | - | 0 | 0 | 0.0 | 0 | 0 | 0.0 | 8 | 1 | 700.0 |
| | 7年11月 | 10 | 8 | 25.0 | 6 | 7 | ▲ 14.3 | 0 | 0 | 0.0 | 0 | 0 | 0.0 | 1 | 0 | - | 0 | 1 | ▲ 100.0 | 0 | 0 | 0.0 | 3 | 0 | - |
| | 7年12月 | 41 | 12 | 241.7 | 26 | 2 | 1200.0 | 1 | 0 | - | 0 | 1 | ▲ 100.0 | 0 | 0 | 0.0 | 0 | 0 | 0.0 | 0 | 0 | 0.0 | 13 | 9 | 44.4 |
| | 8年 1月 | 14 | 5 | 180.0 | 7 | 5 | 40.0 | 0 | 0 | 0.0 | 0 | 0 | 0.0 | 1 | 0 | - | 0 | 0 | 0.0 | 0 | 0 | 0.0 | 5 | 0 | - |
| | 8年 2月 | 6 | 11 | ▲ 45.5 | 4 | 4 | 0.0 | 1 | 0 | - | 0 | 0 | 0.0 | 0 | 0 | 0.0 | 0 | 1 | ▲ 100.0 | 0 | 0 | 0.0 | 1 | 6 | ▲ 83.3 |
| 常用 | 7年 3月 | 16 | 14 | 14.3 | 11 | 12 | ▲ 8.3 | 0 | 1 | ▲ 100.0 | 0 | 1 | ▲ 100.0 | 0 | 0 | 0.0 | 0 | 0 | 0.0 | 0 | 0 | 0.0 | 5 | 0 | - |
| | 7年 4月 | 1 | 6 | ▲ 83.3 | 0 | 5 | ▲ 100.0 | 0 | 0 | 0.0 | 0 | 0 | 0.0 | 0 | 0 | 0.0 | 0 | 1 | ▲ 100.0 | 0 | 0 | 0.0 | 1 | 0 | - |
| | 7年 5月 | 8 | 11 | ▲ 27.3 | 5 | 7 | ▲ 28.6 | 0 | 0 | 0.0 | 0 | 2 | ▲ 100.0 | 0 | 1 | ▲ 100.0 | 0 | 0 | 0.0 | 0 | 0 | 0.0 | 3 | 0 | - |
| | 7年 6月 | 13 | 10 | 30.0 | 8 | 6 | 33.3 | 0 | 1 | ▲ 100.0 | 0 | 1 | ▲ 100.0 | 0 | 0 | 0.0 | 0 | 2 | ▲ 100.0 | 0 | 0 | 0.0 | 5 | 0 | - |
| | 7年 7月 | 5 | 10 | ▲ 50.0 | 2 | 7 | ▲ 71.4 | 0 | 0 | 0.0 | 0 | 0 | 0.0 | 0 | 0 | 0.0 | 0 | 3 | ▲ 100.0 | 0 | 0 | 0.0 | 3 | 0 | - |
| | 7年 8月 | 3 | 2 | 50.0 | 1 | 2 | ▲ 50.0 | 0 | 0 | 0.0 | 0 | 0 | 0.0 | 0 | 0 | 0.0 | 0 | 0 | 0.0 | 0 | 0 | 0.0 | 2 | 0 | - |
| | 7年 9月 | 12 | 9 | 33.3 | 4 | 7 | ▲ 42.9 | 1 | 1 | 0.0 | 0 | 1 | ▲ 100.0 | 1 | 0 | - | 0 | 0 | 0.0 | 0 | 0 | 0.0 | 5 | 0 | - |
| | 7年10月 | 11 | 5 | 120.0 | 7 | 5 | 40.0 | 0 | 0 | 0.0 | 0 | 0 | 0.0 | 1 | 0 | - | 0 | 0 | 0.0 | 0 | 0 | 0.0 | 2 | 0 | - |
| | 7年11月 | 8 | 7 | 14.3 | 6 | 6 | 0.0 | 0 | 0 | 0.0 | 0 | 0 | 0.0 | 1 | 0 | - | 0 | 1 | ▲ 100.0 | 0 | 0 | 0.0 | 1 | 0 | - |
| | 7年12月 | 33 | 8 | 312.5 | 26 | 2 | 1200.0 | 1 | 0 | - | 0 | 1 | ▲ 100.0 | 0 | 0 | 0.0 | 0 | 0 | 0.0 | 0 | 0 | 0.0 | 6 | 5 | 20.0 |
| | 8年 1月 | 11 | 5 | 120.0 | 7 | 5 | 40.0 | 0 | 0 | 0.0 | 0 | 0 | 0.0 | 1 | 0 | - | 0 | 0 | 0.0 | 0 | 0 | 0.0 | 3 | 0 | - |
| | 8年 2月 | 6 | 11 | ▲ 45.5 | 4 | 4 | 0.0 | 1 | 0 | - | 0 | 0 | 0.0 | 0 | 0 | 0.0 | 0 | 1 | ▲ 100.0 | 0 | 0 | 0.0 | 1 | 6 | ▲ 83.3 |

※新規学卒者を除く。

※7年度欄は4月から当月までの累計。

◎ 障害者の職業紹介状況

| | ①新規求職申込件数 | | | | ②就職件数 | | | | ③新規登録者数 | | | | ④登録者数（2月末現在） | | | | ⑤有効求職者数（2月末現在） | | | | ⑥就業中の者（2月末現在） | | | | ⑦保留中の者（2月末現在） | | | |
|-------|-----------|----|----|----|-------|----|----|----|---------|----|----|----|--------------|-----|-----|-----|----------------|----|----|-----|---------------|-----|-----|-----|---------------|----|----|----|
| | （総数） | 身体 | 知的 | 精神 | （総数） | 身体 | 知的 | 精神 | （総数） | 身体 | 知的 | 精神 | （総数） | 身体 | 知的 | 精神 | （総数） | 身体 | 知的 | 精神 | （総数） | 身体 | 知的 | 精神 | （総数） | 身体 | 知的 | 精神 |
| 令和3年度 | 149 | 29 | 28 | 79 | 81 | 16 | 17 | 41 | 64 | 9 | 13 | 34 | 617 | 176 | 158 | 241 | 123 | 21 | 18 | 74 | 435 | 141 | 136 | 133 | 59 | 14 | 4 | 34 |
| 令和4年度 | 154 | 33 | 22 | 84 | 88 | 16 | 11 | 53 | 56 | 11 | 12 | 29 | 619 | 178 | 162 | 242 | 132 | 25 | 16 | 85 | 457 | 144 | 143 | 143 | 30 | 9 | 3 | 14 |
| 令和5年度 | 164 | 34 | 29 | 86 | 90 | 16 | 14 | 51 | 67 | 15 | 8 | 35 | 634 | 177 | 159 | 257 | 127 | 29 | 24 | 66 | 466 | 140 | 129 | 164 | 41 | 8 | 6 | 27 |
| 令和6年度 | 139 | 34 | 18 | 74 | 76 | 17 | 20 | 31 | 53 | 14 | 5 | 29 | 657 | 186 | 165 | 261 | 118 | 29 | 13 | 65 | 497 | 144 | 142 | 178 | 42 | 13 | 10 | 18 |
| 令和7年度 | 164 | 24 | 25 | 92 | 70 | 14 | 8 | 35 | 66 | 11 | 4 | 43 | 726 | 197 | 168 | 306 | 195 | 37 | 27 | 109 | 491 | 147 | 135 | 177 | 40 | 13 | 6 | 20 |
| 7年 3月 | 10 | 1 | 3 | 5 | 15 | 4 | 5 | 4 | 4 | 1 | 1 | 2 | 657 | 186 | 165 | 261 | 118 | 29 | 13 | 65 | 497 | 144 | 142 | 178 | 42 | 13 | 10 | 18 |
| 7年 4月 | 16 | 6 | 2 | 7 | 6 | 1 | 1 | 2 | 4 | 3 | 0 | 1 | 662 | 189 | 165 | 264 | 132 | 35 | 14 | 72 | 488 | 141 | 141 | 174 | 42 | 13 | 10 | 18 |
| 7年 5月 | 17 | 3 | 3 | 10 | 6 | 3 | 1 | 0 | 10 | 3 | 0 | 6 | 671 | 192 | 165 | 269 | 144 | 36 | 17 | 80 | 486 | 143 | 139 | 171 | 41 | 13 | 9 | 18 |
| 7年 6月 | 8 | 1 | 1 | 4 | 6 | 0 | 1 | 5 | 2 | 0 | 0 | 2 | 673 | 192 | 165 | 270 | 148 | 37 | 18 | 81 | 485 | 142 | 140 | 170 | 40 | 13 | 7 | 19 |
| 7年 7月 | 12 | 3 | 0 | 8 | 6 | 2 | 0 | 3 | 8 | 2 | 0 | 6 | 683 | 194 | 166 | 277 | 157 | 39 | 19 | 86 | 486 | 142 | 140 | 172 | 40 | 13 | 7 | 19 |
| 7年 8月 | 20 | 5 | 3 | 6 | 6 | 2 | 0 | 3 | 7 | 1 | 0 | 3 | 695 | 197 | 166 | 282 | 164 | 39 | 20 | 88 | 493 | 145 | 139 | 176 | 38 | 13 | 7 | 18 |
| 7年 9月 | 13 | 1 | 1 | 10 | 5 | 2 | 0 | 1 | 6 | 1 | 0 | 5 | 700 | 198 | 165 | 287 | 167 | 38 | 19 | 93 | 494 | 147 | 139 | 175 | 39 | 13 | 7 | 19 |
| 7年10月 | 15 | 0 | 3 | 10 | 10 | 1 | 2 | 7 | 8 | 0 | 0 | 7 | 707 | 198 | 165 | 293 | 168 | 37 | 20 | 95 | 500 | 148 | 139 | 178 | 39 | 13 | 6 | 20 |
| 7年11月 | 14 | 1 | 2 | 9 | 1 | 0 | 0 | 1 | 4 | 0 | 1 | 3 | 713 | 198 | 166 | 297 | 178 | 37 | 21 | 102 | 496 | 148 | 139 | 175 | 39 | 13 | 6 | 20 |
| 7年12月 | 13 | 2 | 2 | 7 | 8 | 0 | 2 | 4 | 5 | 0 | 0 | 4 | 718 | 198 | 166 | 301 | 185 | 39 | 22 | 105 | 495 | 146 | 138 | 177 | 38 | 13 | 6 | 19 |
| 8年 1月 | 23 | 1 | 5 | 14 | 9 | 1 | 0 | 7 | 5 | 0 | 2 | 2 | 718 | 196 | 167 | 301 | 188 | 37 | 25 | 106 | 492 | 147 | 136 | 176 | 38 | 12 | 6 | 19 |
| 8年 2月 | 13 | 1 | 3 | 7 | 7 | 2 | 1 | 2 | 7 | 1 | 1 | 4 | 726 | 197 | 168 | 306 | 195 | 37 | 27 | 109 | 491 | 147 | 135 | 177 | 40 | 13 | 6 | 20 |

※総数欄にはその他の障害等を含む。

※7年度欄は4月から当月までの累計。但し④～⑦は当月末現在となる。

◎ 新規学卒者の職業紹介状況

| | 中学校 | | | | | | | | |
|--------|-------------|-----------|------|----|-------|----|---|------|-----|
| | ①卒業 予定者数 | ②求職 者数 | ③求人数 | | ④就職者数 | | | ⑤就職率 | |
| | | | 県内 | 県外 | 県内 | 県外 | | | |
| 03年3月卒 | 585 | 0 | 0 | 0 | 0 | 0 | 0 | 0 | 0.0 |
| 04年3月卒 | 556 | 0 | 0 | 0 | 0 | 0 | 0 | 0 | 0.0 |
| 05年3月卒 | 606 | 0 | 0 | 0 | 0 | 0 | 0 | 0 | 0.0 |
| 06年3月卒 | 558 | 0 | 0 | 0 | 0 | 0 | 0 | 0 | 0.0 |
| 07年3月卒 | 505 | 0 | 0 | 0 | 0 | 0 | 0 | 0 | 0.0 |
| 08年3月卒 | 474 | 0 | 0 | 0 | 0 | 0 | 0 | 0 | 0.0 |

※卒業予定者数は各年5月の求職動向調査結果による。 ※各年6月末までの取扱い。令和8年3月卒は当月までの取扱い。

| | 高等学校 | | | | | | | |
|--------|-------------|-----------|------|-------|----|----|------|-------|
| | ①卒業 予定者数 | ②求職 者数 | ③求人数 | ④就職者数 | | | ⑤就職率 | |
| | | | | 管内 | 管外 | 県外 | | |
| 03年3月卒 | 608 | 176 | 250 | 176 | 86 | 52 | 38 | 100.0 |
| 04年3月卒 | 534 | 183 | 285 | 183 | 91 | 44 | 48 | 100.0 |
| 05年3月卒 | 464 | 133 | 263 | 133 | 63 | 33 | 37 | 100.0 |
| 06年3月卒 | 479 | 137 | 245 | 137 | 50 | 43 | 44 | 100.0 |
| 07年3月卒 | 438 | 121 | 234 | 121 | 42 | 34 | 45 | 100.0 |
| 08年3月卒 | 474 | 141 | 232 | 139 | 35 | 50 | 54 | 98.6 |

※卒業予定者数は各年5月の求職動向調査結果による。 ※各年6月末までの取扱い。令和8年3月卒は当月までの取扱い。

※管内・管外・県外の区分について、令和7年3月卒業者以前は就業場所に基づく区分、令和8年3月卒業者以降は事業所所在地に基づく区分により表章したもの。

◎雇用保険取扱状況 1

| | ①事業所関係 | | | | | | | | | ②被保険者関係 | | | | | | | | |
|-------|----------|-----|---------|--------|-----|--------|---------|-------|-------|---------|-------|--------|--------|-------|--------|---------|--------|-------|
| | 新規適用事業所数 | | | 廃止事業所数 | | | 月末事業所数 | | | 資格取得者数 | | | 資格喪失者数 | | | 月末被保険者数 | | |
| | 前年度 | 前年比 | | 前年度 | 前年比 | | (2月末現在) | 前年度 | 前年比 | 前年度 | 前年比 | | 前年度 | 前年比 | | (2月末現在) | 前年度 | 前年比 |
| 令和3年度 | 19 | 30 | ▲ 36.7 | 41 | 54 | ▲ 24.1 | 1,478 | 1,497 | ▲ 1.3 | 2,575 | 2,950 | ▲ 12.7 | 3,047 | 3,279 | ▲ 7.1 | 17,616 | 18,074 | ▲ 2.5 |
| 令和4年度 | 28 | 19 | 47.4 | 68 | 41 | 65.9 | 1,438 | 1,478 | ▲ 2.7 | 2,764 | 2,575 | 7.3 | 3,012 | 3,047 | ▲ 1.1 | 17,376 | 17,616 | ▲ 1.4 |
| 令和5年度 | 37 | 28 | 32.1 | 51 | 68 | ▲ 25.0 | 1,425 | 1,438 | ▲ 0.9 | 2,561 | 2,764 | ▲ 7.3 | 2,951 | 3,012 | ▲ 2.0 | 16,958 | 17,376 | ▲ 2.4 |
| 令和6年度 | 26 | 37 | ▲ 29.7 | 58 | 51 | 13.7 | 1,392 | 1,425 | ▲ 2.3 | 2,390 | 2,561 | ▲ 6.7 | 2,713 | 2,951 | ▲ 8.1 | 16,486 | 16,958 | ▲ 2.8 |
| 令和7年度 | 27 | 22 | 22.7 | 70 | 51 | 37.3 | 1,350 | 1,395 | ▲ 3.2 | 2,286 | 2,234 | 2.3 | 2,588 | 2,536 | 2.1 | 16,193 | 16,508 | ▲ 1.9 |
| 7年 3月 | 4 | 3 | 33.3 | 7 | 4 | 75.0 | 1,392 | 1,425 | ▲ 2.3 | 156 | 131 | 19.1 | 177 | 235 | ▲ 24.7 | 16,486 | 16,958 | ▲ 2.8 |
| 7年 4月 | 3 | 5 | ▲ 40.0 | 10 | 12 | ▲ 16.7 | 1,385 | 1,417 | ▲ 2.3 | 421 | 460 | ▲ 8.5 | 465 | 548 | ▲ 15.1 | 16,436 | 16,809 | ▲ 2.2 |
| 7年 5月 | 0 | 3 | ▲ 100.0 | 6 | 1 | 500.0 | 1,380 | 1,421 | ▲ 2.9 | 371 | 395 | ▲ 6.1 | 273 | 184 | 48.4 | 16,549 | 17,021 | ▲ 2.8 |
| 7年 6月 | 2 | 5 | ▲ 60.0 | 11 | 5 | 120.0 | 1,371 | 1,421 | ▲ 3.5 | 217 | 174 | 24.7 | 211 | 145 | 45.5 | 16,548 | 17,047 | ▲ 2.9 |
| 7年 7月 | 3 | 1 | 200.0 | 5 | 1 | 400.0 | 1,369 | 1,421 | ▲ 3.7 | 209 | 183 | 14.2 | 174 | 189 | ▲ 7.9 | 16,583 | 17,040 | ▲ 2.7 |
| 7年 8月 | 3 | 1 | 200.0 | 1 | 5 | ▲ 80.0 | 1,372 | 1,417 | ▲ 3.2 | 173 | 173 | 0.0 | 150 | 172 | ▲ 12.8 | 16,616 | 17,041 | ▲ 2.5 |
| 7年 9月 | 4 | 2 | 100.0 | 20 | 10 | 100.0 | 1,356 | 1,409 | ▲ 3.8 | 164 | 136 | 20.6 | 155 | 131 | 18.3 | 16,624 | 17,046 | ▲ 2.5 |
| 7年10月 | 4 | 1 | 300.0 | 2 | 0 | - | 1,358 | 1,410 | ▲ 3.7 | 127 | 153 | ▲ 17.0 | 203 | 233 | ▲ 12.9 | 16,553 | 16,966 | ▲ 2.4 |
| 7年11月 | 1 | 2 | ▲ 50.0 | 5 | 5 | 0.0 | 1,354 | 1,405 | ▲ 3.6 | 158 | 152 | 3.9 | 174 | 192 | ▲ 9.4 | 16,537 | 16,839 | ▲ 1.8 |
| 7年12月 | 4 | 1 | 300.0 | 3 | 8 | ▲ 62.5 | 1,355 | 1,398 | ▲ 3.1 | 191 | 149 | 28.2 | 152 | 174 | ▲ 12.6 | 16,575 | 16,815 | ▲ 1.4 |
| 8年 1月 | 2 | 1 | 100.0 | 5 | 3 | 66.7 | 1,351 | 1,396 | ▲ 3.2 | 128 | 131 | ▲ 2.3 | 290 | 259 | 12.0 | 16,410 | 16,690 | ▲ 1.7 |
| 8年 2月 | 1 | 0 | - | 2 | 1 | 100.0 | 1,350 | 1,395 | ▲ 3.2 | 127 | 128 | ▲ 0.8 | 341 | 309 | 10.4 | 16,193 | 16,508 | ▲ 1.9 |

| | ③求職者給付（一般） | | | | | | ④求職者給付（高年齢者） | | | | | | ⑤求職者給付（特例一時金） | | | | | |
|-------|------------|-------|--------|---------|-----|--------|--------------|-----|--------|------|-----|--------|---------------|-----|---------|------|-----|---------|
| | 受給資格決定件数 | | | 受給者実人員 | | | 受給資格決定件数 | | | 受給者数 | | | 受給資格決定件数 | | | 受給者数 | | |
| | 前年度 | 前年比 | | (2月末現在) | 前年度 | 前年比 | 前年度 | 前年比 | | 前年度 | 前年比 | 前年度 | 前年比 | 前年度 | 前年比 | 前年度 | 前年比 | |
| 令和3年度 | 999 | 993 | 0.6 | 270 | 243 | 11.1 | 335 | 288 | 16.3 | 336 | 285 | 17.9 | 321 | 327 | ▲ 1.8 | 313 | 324 | ▲ 3.4 |
| 令和4年度 | 952 | 999 | ▲ 4.7 | 259 | 270 | ▲ 4.1 | 358 | 335 | 6.9 | 358 | 336 | 6.5 | 275 | 321 | ▲ 14.3 | 281 | 313 | ▲ 10.2 |
| 令和5年度 | 1,039 | 952 | 9.1 | 313 | 259 | 20.8 | 324 | 358 | ▲ 9.5 | 323 | 358 | ▲ 9.8 | 270 | 275 | ▲ 1.8 | 267 | 281 | ▲ 5.0 |
| 令和6年度 | 912 | 1,039 | ▲ 12.2 | 242 | 313 | ▲ 22.7 | 317 | 324 | ▲ 2.2 | 321 | 323 | ▲ 0.6 | 256 | 270 | ▲ 5.2 | 257 | 267 | ▲ 3.7 |
| 令和7年度 | 833 | 839 | ▲ 0.7 | 262 | 248 | 5.6 | 305 | 304 | 0.3 | 300 | 306 | ▲ 2.0 | 198 | 187 | 5.9 | 33 | 45 | ▲ 26.7 |
| 7年 3月 | 73 | 70 | 4.3 | 242 | 313 | ▲ 22.7 | 13 | 28 | ▲ 53.6 | 15 | 32 | ▲ 53.1 | 69 | 71 | ▲ 2.8 | 212 | 231 | ▲ 8.2 |
| 7年 4月 | 106 | 123 | ▲ 13.8 | 254 | 316 | ▲ 19.6 | 39 | 58 | ▲ 32.8 | 32 | 45 | ▲ 28.9 | 12 | 16 | ▲ 25.0 | 7 | 9 | ▲ 22.2 |
| 7年 5月 | 97 | 113 | ▲ 14.2 | 292 | 337 | ▲ 13.4 | 61 | 40 | 52.5 | 63 | 54 | 16.7 | 4 | 2 | 100.0 | 16 | 17 | ▲ 5.9 |
| 7年 6月 | 99 | 56 | 76.8 | 307 | 309 | ▲ 0.6 | 28 | 17 | 64.7 | 30 | 23 | 30.4 | 1 | 0 | - | 0 | 1 | ▲ 100.0 |
| 7年 7月 | 70 | 48 | 45.8 | 337 | 318 | 6.0 | 31 | 27 | 14.8 | 30 | 19 | 57.9 | 0 | 1 | ▲ 100.0 | 1 | 0 | - |
| 7年 8月 | 54 | 51 | 5.9 | 350 | 292 | 19.9 | 16 | 22 | ▲ 27.3 | 19 | 21 | ▲ 9.5 | 0 | 0 | 0.0 | 0 | 1 | ▲ 100.0 |
| 7年 9月 | 50 | 56 | ▲ 10.7 | 355 | 267 | 33.0 | 24 | 17 | 41.2 | 18 | 24 | ▲ 25.0 | 0 | 0 | 0.0 | 0 | 0 | 0.0 |
| 7年10月 | 85 | 76 | 11.8 | 312 | 259 | 20.5 | 16 | 31 | ▲ 48.4 | 21 | 20 | 5.0 | 1 | 1 | 0.0 | 0 | 0 | 0.0 |
| 7年11月 | 80 | 93 | ▲ 14.0 | 312 | 242 | 28.9 | 24 | 25 | ▲ 4.0 | 21 | 38 | ▲ 44.7 | 2 | 5 | ▲ 60.0 | 1 | 1 | 0.0 |
| 7年12月 | 43 | 82 | ▲ 47.6 | 322 | 258 | 24.8 | 12 | 20 | ▲ 40.0 | 13 | 17 | ▲ 23.5 | 4 | 3 | 33.3 | 3 | 5 | ▲ 40.0 |
| 8年 1月 | 55 | 76 | ▲ 27.6 | 293 | 265 | 10.6 | 29 | 20 | 45.0 | 27 | 15 | 80.0 | 2 | 7 | ▲ 71.4 | 3 | 3 | 0.0 |
| 8年 2月 | 94 | 65 | 44.6 | 262 | 248 | 5.6 | 25 | 27 | ▲ 7.4 | 26 | 30 | ▲ 13.3 | 172 | 152 | 13.2 | 2 | 8 | ▲ 75.0 |

※短時間を含む。

※7年度欄は4月から当月までの累計。

◎雇用保険取扱状況 2

| | ①再就職手当 | | | | | | ②常用就職支度金 | | | | | | ③高年齢雇用継続給付 | | | | | |
|-------|--------|-----|--------|-------------|-------------|--------|----------|-----|---------|-----------|-----------|---------|------------|-------|--------|------------|------------|--------|
| | 支給人員 | | | 支給金額 | | | 支給人員 | | | 支給金額 | | | 受給者実人員 | | | 支給金額 | | |
| | | 前年度 | 前年比 | | 前年度 | 前年比 | | 前年度 | 前年比 | | 前年度 | 前年比 | | 前年度 | 前年比 | | 前年度 | 前年比 |
| 令和3年度 | 346 | 310 | 11.6 | 121,062,861 | 114,143,966 | 6.1 | 0 | 0 | 0.0 | 0 | 1,838 | ▲ 100.0 | 1,452 | 1,489 | ▲ 2.5 | 33,166,065 | 34,457,066 | ▲ 3.7 |
| 令和4年度 | 330 | 346 | ▲ 4.6 | 118,035,064 | 121,062,861 | ▲ 2.5 | 0 | 0 | 0.0 | 0 | 0 | 0.0 | 1,370 | 1,452 | ▲ 5.6 | 32,328,801 | 33,166,065 | ▲ 2.5 |
| 令和5年度 | 355 | 330 | 7.6 | 147,147,031 | 118,035,064 | 24.7 | 1 | 0 | - | 56,484 | 0 | - | 1,292 | 1,370 | ▲ 5.7 | 30,647,158 | 32,328,801 | ▲ 5.2 |
| 令和6年度 | 366 | 355 | 3.1 | 152,887,433 | 147,147,031 | 3.9 | 10 | 1 | 900.0 | 1,867,956 | 56,484 | 3,207.1 | 1,113 | 1,292 | ▲ 13.9 | 26,208,272 | 30,647,158 | ▲ 14.5 |
| 令和7年度 | 270 | 327 | ▲ 17.4 | 109,253,099 | 139,251,176 | ▲ 21.5 | 1 | 10 | ▲ 90.0 | 164,196 | 1,867,956 | ▲ 91.2 | 917 | 1,045 | ▲ 12.2 | 20,897,234 | 24,686,110 | ▲ 15.3 |
| 7年 3月 | 39 | 15 | 160.0 | 13,636,257 | 7,281,786 | 87.3 | 0 | 1 | ▲ 100.0 | 0 | 56,484 | ▲ 100.0 | 68 | 92 | ▲ 26.1 | 1,522,162 | 2,091,928 | ▲ 27.2 |
| 7年 4月 | 11 | 30 | ▲ 63.3 | 4,273,609 | 10,832,433 | ▲ 60.5 | 0 | 1 | ▲ 100.0 | 0 | 111,204 | ▲ 100.0 | 98 | 129 | ▲ 24.0 | 2,310,312 | 2,728,997 | ▲ 15.3 |
| 7年 5月 | 36 | 74 | ▲ 51.4 | 15,125,325 | 32,102,504 | ▲ 52.9 | 0 | 1 | ▲ 100.0 | 0 | 136,680 | ▲ 100.0 | 69 | 94 | ▲ 26.6 | 1,466,991 | 2,206,172 | ▲ 33.5 |
| 7年 6月 | 30 | 39 | ▲ 23.1 | 13,332,877 | 15,305,753 | ▲ 12.9 | 1 | 0 | - | 164,196 | 0 | - | 114 | 140 | ▲ 18.6 | 2,491,172 | 3,306,730 | ▲ 24.7 |
| 7年 7月 | 48 | 30 | 60.0 | 20,083,851 | 10,735,124 | 87.1 | 0 | 2 | ▲ 100.0 | 0 | 435,348 | ▲ 100.0 | 63 | 85 | ▲ 25.9 | 1,415,040 | 1,920,643 | ▲ 26.3 |
| 7年 8月 | 23 | 16 | 43.8 | 9,664,713 | 8,025,103 | 20.4 | 0 | 0 | 0.0 | 0 | 0 | 0.0 | 96 | 100 | ▲ 4.0 | 2,142,869 | 2,570,495 | ▲ 16.6 |
| 7年 9月 | 31 | 16 | 93.8 | 11,622,332 | 7,130,150 | 63.0 | 0 | 1 | ▲ 100.0 | 0 | 229,572 | ▲ 100.0 | 65 | 72 | ▲ 9.7 | 1,452,650 | 1,664,902 | ▲ 12.7 |
| 7年10月 | 19 | 29 | ▲ 34.5 | 6,094,595 | 11,256,487 | ▲ 45.9 | 0 | 4 | ▲ 100.0 | 0 | 793,764 | ▲ 100.0 | 104 | 100 | 4.0 | 2,497,337 | 2,511,023 | ▲ 0.5 |
| 7年11月 | 17 | 18 | ▲ 5.6 | 5,916,985 | 7,446,723 | ▲ 20.5 | 0 | 1 | ▲ 100.0 | 0 | 161,388 | ▲ 100.0 | 60 | 73 | ▲ 17.8 | 1,316,112 | 1,618,684 | ▲ 18.7 |
| 7年12月 | 29 | 40 | ▲ 27.5 | 15,006,844 | 19,510,611 | ▲ 23.1 | 0 | 0 | 0.0 | 0 | 0 | 0.0 | 96 | 98 | ▲ 2.0 | 2,299,105 | 2,423,728 | ▲ 5.1 |
| 8年 1月 | 18 | 15 | 20.0 | 5,920,799 | 7,865,817 | ▲ 24.7 | 0 | 0 | 0.0 | 0 | 0 | 0.0 | 55 | 63 | ▲ 12.7 | 1,182,407 | 1,503,375 | ▲ 21.3 |
| 8年 2月 | 8 | 20 | ▲ 60.0 | 2,211,169 | 9,040,471 | ▲ 75.5 | 0 | 0 | 0.0 | 0 | 0 | 0.0 | 97 | 91 | 6.6 | 2,323,239 | 2,231,361 | 4.1 |

| | ④育児休業給付 | | | | | | ⑤教育訓練給付 | | | | | |
|-------|---------|-------|--------|-------------|-------------|--------|---------|-----|---------|-----------|-----------|---------|
| | 受給者実人員 | | | 支給金額 | | | 受給者数 | | | 支給金額 | | |
| | | 前年度 | 前年比 | | 前年度 | 前年比 | | 前年度 | 前年比 | | 前年度 | 前年比 |
| 令和3年度 | 1,224 | 1,325 | ▲ 7.6 | 127,856,020 | 130,601,291 | ▲ 2.1 | 61 | 51 | 19.6 | 1,639,599 | 1,499,711 | 9.3 |
| 令和4年度 | 1,117 | 1,224 | ▲ 8.7 | 116,998,053 | 127,856,020 | ▲ 8.5 | 55 | 61 | ▲ 9.8 | 1,623,887 | 1,639,599 | ▲ 1.0 |
| 令和5年度 | 1,079 | 1,117 | ▲ 3.4 | 114,851,752 | 116,998,053 | ▲ 1.8 | 36 | 55 | ▲ 34.5 | 1,059,496 | 1,623,887 | ▲ 34.8 |
| 令和6年度 | 1,035 | 1,079 | ▲ 4.1 | 118,883,898 | 114,851,752 | 3.5 | 33 | 36 | ▲ 8.3 | 1,019,232 | 1,059,496 | ▲ 3.8 |
| 令和7年度 | 893 | 951 | ▲ 6.1 | 106,467,774 | 109,107,463 | ▲ 2.4 | 31 | 30 | 3.3 | 1,000,936 | 957,528 | 4.5 |
| 7年 3月 | 84 | 118 | ▲ 28.8 | 9,776,435 | 13,845,749 | ▲ 29.4 | 3 | 2 | 50.0 | 61,704 | 37,669 | 63.8 |
| 7年 4月 | 95 | 104 | ▲ 8.7 | 10,708,420 | 10,307,221 | 3.9 | 2 | 4 | ▲ 50.0 | 39,600 | 128,362 | ▲ 69.1 |
| 7年 5月 | 83 | 125 | ▲ 33.6 | 8,757,580 | 14,433,976 | ▲ 39.3 | 6 | 4 | 50.0 | 235,934 | 114,961 | 105.2 |
| 7年 6月 | 101 | 53 | 90.6 | 11,309,329 | 6,034,077 | 87.4 | 1 | 0 | - | 7,800 | 0 | - |
| 7年 7月 | 65 | 94 | ▲ 30.9 | 7,826,017 | 11,953,404 | ▲ 34.5 | 3 | 3 | 0.0 | 29,760 | 68,849 | ▲ 56.8 |
| 7年 8月 | 81 | 70 | 15.7 | 9,697,388 | 8,703,045 | 11.4 | 3 | 1 | 200.0 | 124,370 | 8,800 | 1,313.3 |
| 7年 9月 | 76 | 92 | ▲ 17.4 | 8,881,022 | 10,521,499 | ▲ 15.6 | 3 | 3 | 0.0 | 51,506 | 127,684 | ▲ 59.7 |
| 7年10月 | 88 | 83 | 6.0 | 11,296,470 | 8,869,070 | 27.4 | 2 | 8 | ▲ 75.0 | 77,264 | 314,626 | ▲ 75.4 |
| 7年11月 | 80 | 82 | ▲ 2.4 | 9,472,406 | 9,026,670 | 4.9 | 4 | 4 | 0.0 | 187,462 | 137,090 | 36.7 |
| 7年12月 | 84 | 76 | 10.5 | 9,915,821 | 9,365,971 | 5.9 | 6 | 2 | 200.0 | 225,900 | 35,816 | 530.7 |
| 8年 1月 | 70 | 94 | ▲ 25.5 | 9,560,233 | 10,716,351 | ▲ 10.8 | 0 | 1 | ▲ 100.0 | 0 | 21,340 | ▲ 100.0 |
| 8年 2月 | 70 | 78 | ▲ 10.3 | 9,043,088 | 9,176,179 | ▲ 1.5 | 1 | 0 | - | 21,340 | 0 | - |

※7年度欄は4月から当月までの累計。

◎雇用保険取扱状況 3

| | ①一般求職者給付 | | | ②特例一時金 | | | ③高年齢求職者給付 | | |
|-------|-------------|-------------|--------|------------|------------|---------|------------|------------|--------|
| | 支給金額 | 前年度 | 前年比 | 支給金額 | 前年度 | 前年比 | 支給金額 | 前年度 | 前年比 |
| 令和3年度 | 394,998,785 | 463,839,343 | ▲ 14.8 | 68,407,853 | 73,172,345 | ▲ 6.5 | 72,090,542 | 61,438,921 | 17.3 |
| 令和4年度 | 378,621,018 | 394,998,785 | ▲ 4.1 | 62,419,924 | 68,407,853 | ▲ 8.8 | 80,957,550 | 72,090,542 | 12.3 |
| 令和5年度 | 446,369,585 | 378,621,018 | 17.9 | 60,705,200 | 62,419,924 | ▲ 2.7 | 70,476,586 | 80,957,550 | ▲ 12.9 |
| 令和6年度 | 397,017,114 | 446,369,585 | ▲ 11.1 | 59,708,440 | 60,705,200 | ▲ 1.6 | 70,553,587 | 70,476,586 | 0.1 |
| 令和7年度 | 409,966,288 | 369,469,084 | 11.0 | 7,876,600 | 11,073,120 | ▲ 28.9 | 68,780,514 | 67,791,462 | 1.5 |
| 7年 3月 | 27,548,030 | 40,221,999 | ▲ 31.5 | 48,635,320 | 52,315,200 | ▲ 7.0 | 2,762,125 | 7,037,274 | ▲ 60.8 |
| 7年 4月 | 31,296,637 | 34,160,486 | ▲ 8.4 | 1,537,680 | 2,079,240 | ▲ 26.0 | 7,684,680 | 9,778,810 | ▲ 21.4 |
| 7年 5月 | 36,476,441 | 43,267,022 | ▲ 15.7 | 4,033,800 | 4,314,320 | ▲ 6.5 | 14,028,130 | 12,339,990 | 13.7 |
| 7年 6月 | 33,310,998 | 34,438,111 | ▲ 3.3 | 0 | 190,600 | ▲ 100.0 | 7,196,450 | 4,905,150 | 46.7 |
| 7年 7月 | 46,877,534 | 40,605,887 | 15.4 | 205,880 | 0 | - | 6,593,734 | 4,426,490 | 49.0 |
| 7年 8月 | 40,540,680 | 37,845,592 | 7.1 | 0 | 234,480 | ▲ 100.0 | 4,676,900 | 4,867,150 | ▲ 3.9 |
| 7年 9月 | 43,192,102 | 31,806,295 | 35.8 | 0 | 0 | 0.0 | 4,438,100 | 5,334,340 | ▲ 16.8 |
| 7年10月 | 40,529,435 | 33,330,854 | 21.6 | 0 | 0 | 0.0 | 4,837,750 | 4,458,800 | 8.5 |
| 7年11月 | 35,002,934 | 25,779,683 | 35.8 | 262,520 | 254,320 | 3.2 | 4,175,510 | 7,919,600 | ▲ 47.3 |
| 7年12月 | 34,983,128 | 26,768,849 | 30.7 | 669,000 | 1,126,680 | ▲ 40.6 | 2,766,250 | 4,268,392 | ▲ 35.2 |
| 8年 1月 | 39,652,488 | 33,906,084 | 16.9 | 697,920 | 639,280 | 9.2 | 6,570,200 | 3,159,970 | 107.9 |
| 8年 2月 | 28,103,911 | 27,560,221 | 2.0 | 469,800 | 2,234,200 | ▲ 79.0 | 5,812,810 | 6,332,770 | ▲ 8.2 |

※7年度欄は4月から当月までの累計。