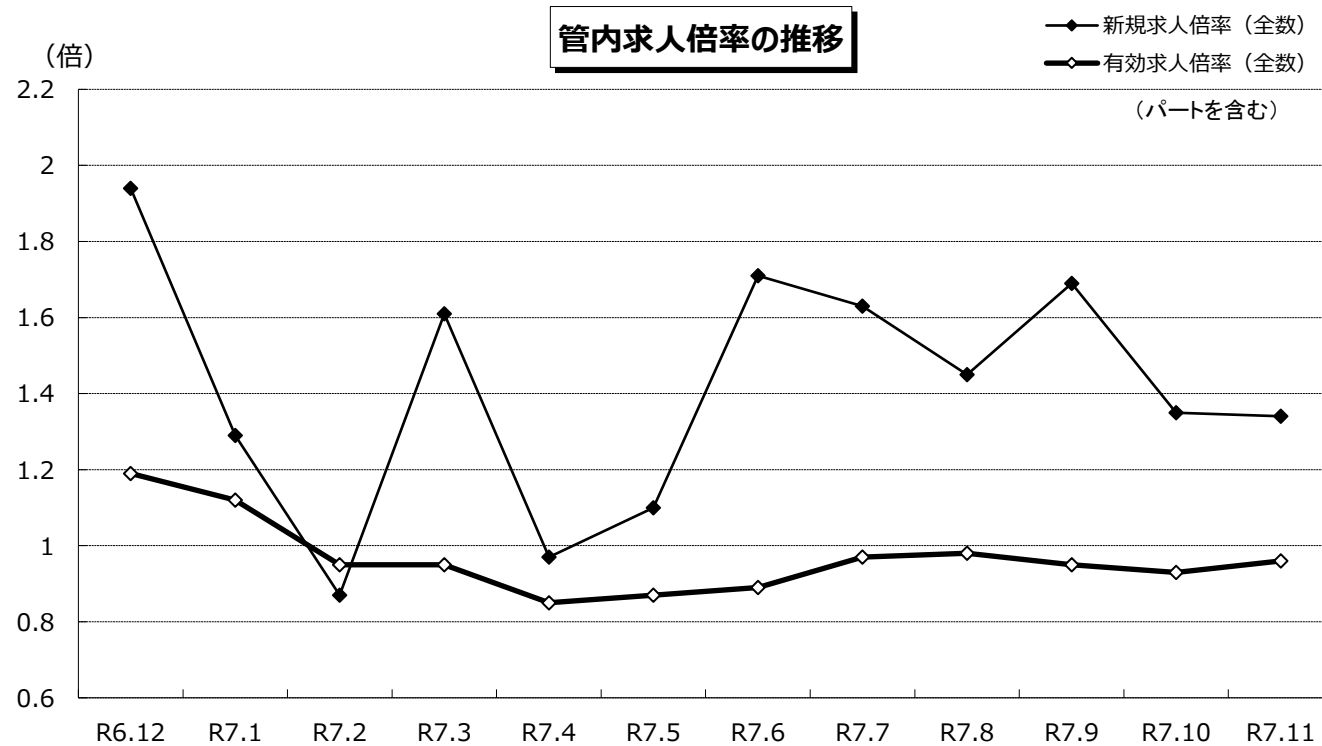


# 雇用のうごき

## 令和7年11月



◎雇用失業指標(全国)	1
◎全国・東北各県の有効求人倍率	2
◎職業紹介状況	3～5
◎職業紹介状況（中高年齢者）	6～8
◎産業別新規求人状況	9～14
◎障害者の職業紹介状況	15
◎新規学卒者の職業紹介状況	15
◎雇用保険取扱状況	16～18

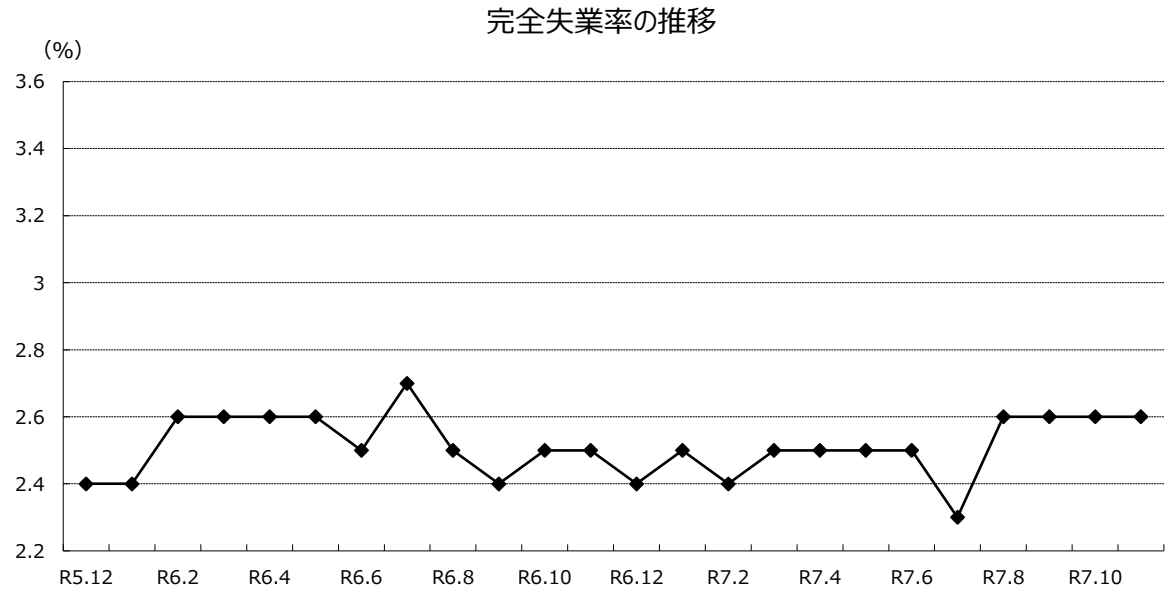
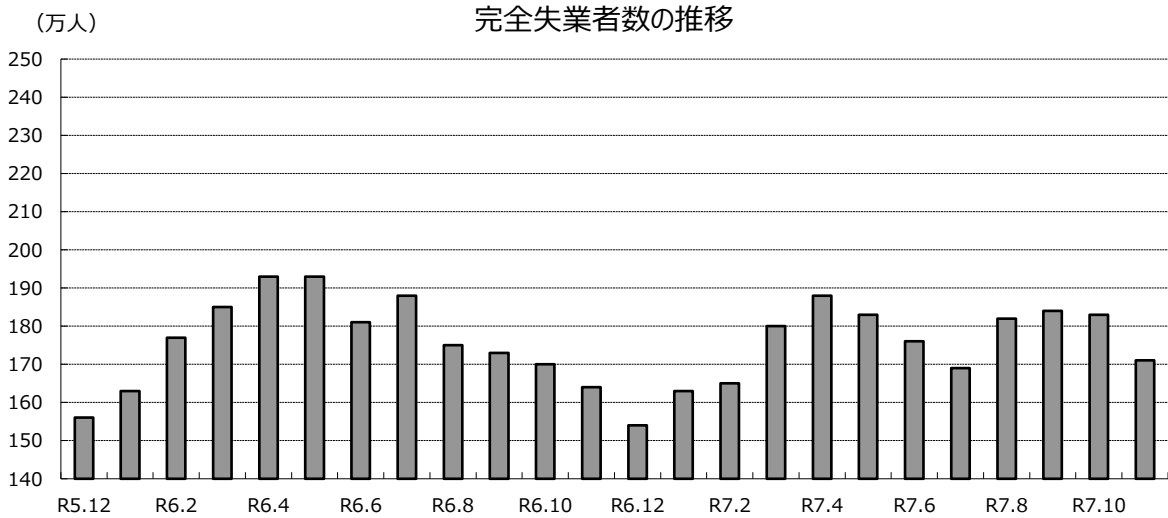
ページ

宮古公共職業安定所

◎雇用失業指標（全国）

年月	完全失業者数		就業者数		完全失業率
	(万人)	前年比	(万人)	前年比	
平成28年度	202	▲ 7.3	6,460	1.1	3.0
平成29年度	183	▲ 9.4	6,566	1.6	2.7
平成30年度	166	▲ 9.3	6,681	1.8	2.4
平成31年度	162	▲ 2.4	6,733	0.8	2.3
令和 2年度	198	22.2	6,664	▲ 1.0	2.9
令和 3年度	190	▲ 4.0	6,671	0.1	2.8
令和 4年度	178	▲ 6.3	6,728	0.9	2.6
令和 5年度	178	0.0	6,756	0.4	2.6
令和 6年度	175	▲ 1.7	6,793	0.5	2.5
5年10月	175	▲ 1.7	6,771	0.2	2.5
5年11月	169	2.4	6,780	0.8	2.5
5年12月	156	▲ 1.3	6,754	0.6	2.4
6年 1月	163	▲ 0.6	6,714	0.4	2.4
6年 2月	177	1.7	6,728	0.9	2.6
6年 3月	185	▲ 4.1	6,726	0.4	2.6
6年 4月	193	1.6	6,750	0.1	2.6
6年 5月	193	2.7	6,766	0.3	2.6
6年 6月	181	1.1	6,822	0.5	2.5
6年 7月	188	2.7	6,795	0.3	2.7
6年 8月	175	▲ 5.9	6,815	0.6	2.5
6年 9月	173	▲ 4.9	6,814	0.4	2.4
6年10月	170	▲ 2.9	6,813	0.6	2.5
6年11月	164	▲ 3.0	6,814	0.5	2.5
6年12月	154	▲ 1.3	6,811	0.8	2.4
7年 1月	163	0.0	6,779	1.0	2.5
7年 2月	165	▲ 6.8	6,768	0.6	2.4
7年 3月	180	▲ 2.7	6,770	0.7	2.5
7年 4月	188	▲ 2.6	6,796	0.7	2.5
7年 5月	183	▲ 5.2	6,838	1.1	2.5
7年 6月	176	▲ 2.8	6,873	0.7	2.5
7年 7月	169	▲ 10.1	6,850	0.8	2.3
7年 8月	182	4.0	6,835	0.3	2.6
7年 9月	184	6.4	6,863	0.7	2.6
7年10月	183	7.6	6,865	0.8	2.6
7年11月	171	4.3	6,862	0.7	2.6

※資料出所：総務省統計局「労働力調査」  
 ※完全失業者数及び就業者数は原数値、完全失業率は季節調整値。



◎全国・東北各県の有効求人倍率

単位：倍

年月	全国	岩手	宮古	青森	宮城	秋田	山形	福島
平成28年度	1.39	1.32	1.41	1.13	1.50	1.21	1.35	1.43
平成29年度	1.54	1.42	1.49	1.27	1.62	1.41	1.59	1.47
平成30年度	1.62	1.45	1.29	1.30	1.69	1.53	1.64	1.52
平成31年度	1.56	1.33	1.16	1.21	1.58	1.46	1.47	1.48
令和 2年度	1.10	1.05	0.99	0.95	1.20	1.27	1.10	1.21
令和 3年度	1.16	1.26	1.09	1.09	1.33	1.49	1.35	1.32
令和 4年度	1.31	1.32	1.06	1.18	1.40	1.49	1.57	1.43
令和 5年度	1.29	1.22	0.84	1.17	1.34	1.32	1.38	1.37
令和 6年度	1.25	1.19	1.01	1.10	1.23	1.26	1.34	1.26
5年10月	1.29	1.22	0.87	1.17	1.33	1.32	1.37	1.39
5年11月	1.27	1.21	0.87	1.16	1.32	1.29	1.33	1.38
5年12月	1.27	1.21	0.95	1.15	1.30	1.28	1.35	1.35
6年 1月	1.27	1.19	0.96	1.15	1.31	1.28	1.32	1.31
6年 2月	1.26	1.20	0.83	1.15	1.29	1.27	1.32	1.29
6年 3月	1.27	1.21	0.73	1.13	1.31	1.29	1.33	1.32
6年 4月	1.26	1.20	0.73	1.13	1.27	1.30	1.33	1.29
6年 5月	1.25	1.20	0.84	1.11	1.25	1.28	1.33	1.27
6年 6月	1.24	1.17	0.86	1.11	1.24	1.26	1.32	1.26
6年 7月	1.25	1.19	0.98	1.11	1.23	1.26	1.32	1.26
6年 8月	1.24	1.20	1.12	1.11	1.23	1.25	1.35	1.26
6年 9月	1.25	1.20	1.25	1.11	1.23	1.26	1.35	1.26
6年10月	1.25	1.18	1.13	1.10	1.23	1.25	1.35	1.25
6年11月	1.25	1.17	0.99	1.09	1.23	1.25	1.35	1.24
6年12月	1.25	1.17	1.19	1.09	1.22	1.24	1.33	1.24
7年 1月	1.26	1.18	1.12	1.10	1.22	1.24	1.38	1.27
7年 2月	1.24	1.18	0.95	1.10	1.20	1.23	1.33	1.26
7年 3月	1.26	1.21	0.95	1.08	1.25	1.25	1.35	1.31
7年 4月	1.26	1.19	0.85	1.07	1.22	1.23	1.34	1.30
7年 5月	1.24	1.19	0.87	1.07	1.22	1.20	1.31	1.30
7年 6月	1.22	1.19	0.89	1.09	1.19	1.20	1.28	1.30
7年 7月	1.22	1.15	0.97	1.10	1.17	1.21	1.29	1.28
7年 8月	1.20	1.10	0.98	1.10	1.16	1.22	1.25	1.25
7年 9月	1.20	1.09	0.95	1.07	1.13	1.21	1.23	1.26
7年10月	1.18	1.07	0.93	1.06	1.10	1.20	1.26	1.22
7年11月	1.18	1.06	0.96	1.08	1.15	1.20	1.24	1.21



※パートを含む季節調整値、宮古のみ原数値。 ※季節調整法は、センサス局法Ⅱ（X-12-ARIMA）による。なお、令和6年12月以前の数値は、令和7年1月分公表時に新季節指数により改定されている。

◎職業紹介状況（一般＋パート）

		①新規求職申込件数			②月間有効求職者数			③新規求人数			④月間有効求人数			⑤就職件数			⑥新規求人倍率		⑦有効求人倍率		⑧就職率	
		件	前年度	前年比	人	前年度	前年比	人	前年度	前年比	人	前年度	前年比	件	前年度	前年比	③/①倍	前年差	④/②倍	前年差	⑤/①%	前年差
一般	令和3年度	3,929	3,727	5.4	14,753	14,725	0.2	5,948	5,382	10.5	15,898	14,303	11.2	1,742	1,694	2.8	1.51	0.07	1.08	0.11	44.3	▲ 1.2
	令和4年度	4,091	3,929	4.1	15,048	14,753	2.0	5,690	5,948	▲ 4.3	15,738	15,898	▲ 1.0	1,867	1,742	7.2	1.39	▲ 0.12	1.05	▲ 0.03	45.6	1.3
	令和5年度	3,902	4,091	▲ 4.6	15,153	15,048	0.7	4,674	5,690	▲ 17.9	12,596	15,738	▲ 20.0	1,623	1,867	▲ 13.1	1.20	▲ 0.19	0.83	▲ 0.22	41.6	▲ 4.0
	令和6年度	3,637	3,902	▲ 6.8	13,785	15,153	▲ 9.0	5,138	4,674	9.9	13,664	12,596	8.5	1,533	1,623	▲ 5.5	1.41	0.21	0.99	0.16	42.2	0.6
	令和7年度	2,163	2,179	▲ 0.7	9,232	8,942	3.2	2,957	3,223	▲ 8.3	8,501	8,643	▲ 1.6	895	970	▲ 7.7	1.37	▲ 0.11	0.92	▲ 0.05	41.4	▲ 3.1
常用	令和3年度	3,559	3,345	6.4	13,665	13,605	0.4	5,522	4,920	12.2	14,950	13,162	13.6	1,540	1,494	3.1	1.55	0.08	1.09	0.12	43.3	▲ 1.4
	令和4年度	3,749	3,559	5.3	14,021	13,665	2.6	5,157	5,522	▲ 6.6	14,404	14,950	▲ 3.7	1,646	1,540	6.9	1.38	▲ 0.17	1.03	▲ 0.06	43.9	0.6
	令和5年度	3,581	3,749	▲ 4.5	14,221	14,021	1.4	4,345	5,157	▲ 15.7	11,824	14,404	▲ 17.9	1,449	1,646	▲ 12.0	1.21	▲ 0.17	0.83	▲ 0.20	40.5	▲ 3.4
	令和6年度	3,334	3,581	▲ 6.9	12,804	14,221	▲ 10.0	4,829	4,345	11.1	12,861	11,824	8.8	1,382	1,449	▲ 4.6	1.45	0.24	1.00	0.17	41.5	1.0
	令和7年度	2,104	2,118	▲ 0.7	8,821	8,457	4.3	2,804	3,087	▲ 9.2	8,095	8,250	▲ 1.9	798	874	▲ 8.7	1.33	▲ 0.13	0.92	▲ 0.06	37.9	▲ 3.4
一般	6年12月	248	223	11.2	1,001	1,081	▲ 7.4	481	381	26.2	1,191	1,024	16.3	101	109	▲ 7.3	1.94	0.23	1.19	0.24	40.7	▲ 8.2
	7年 1月	359	425	▲ 15.5	1,091	1,199	▲ 9.0	463	522	▲ 11.3	1,217	1,147	6.1	101	94	7.4	1.29	0.06	1.12	0.16	28.1	6.0
	7年 2月	536	515	4.1	1,374	1,484	▲ 7.4	465	431	7.9	1,302	1,227	6.1	174	208	▲ 16.3	0.87	0.03	0.95	0.12	32.5	▲ 7.9
	7年 3月	315	388	▲ 18.8	1,377	1,528	▲ 9.9	506	392	29.1	1,311	1,108	18.3	187	219	▲ 14.6	1.61	0.60	0.95	0.22	59.4	3.0
	7年 4月	367	379	▲ 3.2	1,389	1,465	▲ 5.2	356	446	▲ 20.2	1,184	1,075	10.1	125	148	▲ 15.5	0.97	▲ 0.21	0.85	0.12	34.1	▲ 5.0
	7年 5月	321	279	15.1	1,236	1,269	▲ 2.6	352	383	▲ 8.1	1,078	1,064	1.3	138	127	8.7	1.10	▲ 0.27	0.87	0.03	43.0	▲ 2.5
	7年 6月	247	230	7.4	1,184	1,154	2.6	423	304	39.1	1,051	996	5.5	123	116	6.0	1.71	0.39	0.89	0.03	49.8	▲ 0.6
	7年 7月	257	234	9.8	1,133	1,043	8.6	418	417	0.2	1,098	1,024	7.2	108	123	▲ 12.2	1.63	▲ 0.15	0.97	▲ 0.01	42.0	▲ 10.6
	7年 8月	207	215	▲ 3.7	1,074	965	11.3	300	438	▲ 31.5	1,053	1,082	▲ 2.7	93	91	2.2	1.45	▲ 0.59	0.98	▲ 0.14	44.9	2.6
	7年 9月	228	247	▲ 7.7	1,059	955	10.9	385	436	▲ 11.7	1,004	1,193	▲ 15.8	98	110	▲ 10.9	1.69	▲ 0.08	0.95	▲ 0.30	43.0	▲ 1.5
	7年10月	271	290	▲ 6.6	1,073	1,028	4.4	367	391	▲ 6.1	994	1,157	▲ 14.1	118	129	▲ 8.5	1.35	0.00	0.93	▲ 0.20	43.5	▲ 1.0
	7年11月	265	305	▲ 13.1	1,084	1,063	2.0	356	408	▲ 12.7	1,039	1,052	▲ 1.2	92	126	▲ 27.0	1.34	0.00	0.96	▲ 0.03	34.7	▲ 6.6
常用	6年12月	240	216	11.1	978	1,063	▲ 8.0	422	312	35.3	1,092	914	19.5	91	89	2.2	1.76	0.32	1.12	0.26	37.9	▲ 3.3
	7年 1月	346	416	▲ 16.8	1,062	1,176	▲ 9.7	415	484	▲ 14.3	1,114	1,050	6.1	82	76	7.9	1.20	0.04	1.05	0.16	23.7	5.4
	7年 2月	345	339	1.8	1,161	1,292	▲ 10.1	433	398	8.8	1,193	1,123	6.2	156	188	▲ 17.0	1.26	0.09	1.03	0.16	45.2	▲ 10.3
	7年 3月	285	312	▲ 8.7	1,146	1,271	▲ 9.8	472	351	34.5	1,212	1,011	19.9	179	201	▲ 10.9	1.66	0.53	1.06	0.26	62.8	▲ 1.6
	7年 4月	346	360	▲ 3.9	1,142	1,193	▲ 4.3	337	418	▲ 19.4	1,107	986	12.3	108	136	▲ 20.6	0.97	▲ 0.19	0.97	0.14	31.2	▲ 6.6
	7年 5月	315	275	14.5	1,180	1,168	1.0	342	367	▲ 6.8	1,028	1,000	2.8	116	116	0.0	1.09	▲ 0.24	0.87	0.01	36.8	▲ 5.4
	7年 6月	244	228	7.0	1,153	1,129	2.1	401	290	38.3	1,012	950	6.5	114	98	16.3	1.64	0.37	0.88	0.04	46.7	3.7
	7年 7月	257	230	11.7	1,118	1,032	8.3	391	398	▲ 1.8	1,037	978	6.0	95	109	▲ 12.8	1.52	▲ 0.21	0.93	▲ 0.02	37.0	▲ 10.4
	7年 8月	205	213	▲ 3.8	1,063	956	11.2	289	428	▲ 32.5	1,011	1,051	▲ 3.8	90	83	8.4	1.41	▲ 0.60	0.95	▲ 0.15	43.9	4.9
	7年 9月	226	245	▲ 7.8	1,051	947	11.0	378	428	▲ 11.7	973	1,166	▲ 16.6	92	107	▲ 14.0	1.67	▲ 0.08	0.93	▲ 0.30	40.7	▲ 3.0
	7年10月	250	270	▲ 7.4	1,045	1,001	4.4	339	360	▲ 5.8	950	1,110	▲ 14.4	95	122	▲ 22.1	1.36	0.03	0.91	▲ 0.20	38.0	▲ 7.2
	7年11月	261	297	▲ 12.1	1,069	1,031	3.7	327	398	▲ 17.8	977	1,009	▲ 3.2	88	103	▲ 14.6	1.25	▲ 0.09	0.91	▲ 0.07	33.7	▲ 1.0

※新規学卒者を除く。

※7年度欄は4月から当月までの累計。

◎職業紹介状況（一般）

		①新規求職申込件数			②月間有効求職者数			③新規求人数			④月間有効求人数			⑤就職件数			⑥新規求人倍率		⑦有効求人倍率		⑧就職率	
		件	前年度	前年比	人	前年度	前年比	人	前年度	前年比	人	前年度	前年比	件	前年度	前年比	③/①倍	前年差	④/②倍	前年差	⑤/①%	前年差
一般	令和3年度	2,624	2,505	4.8	9,612	9,586	0.3	3,854	3,470	11.1	10,659	9,525	11.9	955	947	0.8	1.47	0.08	1.11	0.12	36.4	▲ 1.4
	令和4年度	2,657	2,624	1.3	9,651	9,612	0.4	3,601	3,854	▲ 6.6	10,228	10,659	▲ 4.0	1,015	955	6.3	1.36	▲ 0.11	1.06	▲ 0.05	38.2	1.8
	令和5年度	2,554	2,657	▲ 3.9	9,629	9,651	▲ 0.2	3,085	3,601	▲ 14.3	8,485	10,228	▲ 17.0	933	1,015	▲ 8.1	1.21	▲ 0.15	0.88	▲ 0.18	36.5	▲ 1.7
	令和6年度	2,317	2,554	▲ 9.3	8,748	9,629	▲ 9.1	3,452	3,085	11.9	9,401	8,485	10.8	896	933	▲ 4.0	1.49	0.28	1.07	0.19	38.7	2.2
	令和7年度	1,351	1,337	1.0	5,681	5,687	▲ 0.1	2,075	2,213	▲ 6.2	6,018	6,015	0.0	554	595	▲ 6.9	1.54	▲ 0.12	1.06	0.00	41.0	▲ 3.5
常用	令和3年度	2,282	2,150	6.1	8,619	8,541	0.9	3,713	3,339	11.2	10,351	9,173	12.8	890	883	0.8	1.63	0.08	1.20	0.13	39.0	▲ 2.1
	令和4年度	2,349	2,282	2.9	8,729	8,619	1.3	3,382	3,713	▲ 8.9	9,619	10,351	▲ 7.1	936	890	5.2	1.44	▲ 0.19	1.10	▲ 0.10	39.8	0.8
	令和5年度	2,254	2,349	▲ 4.0	8,777	8,729	0.5	2,971	3,382	▲ 12.2	8,217	9,619	▲ 14.6	870	936	▲ 7.1	1.32	▲ 0.12	0.94	▲ 0.16	38.6	▲ 1.2
	令和6年度	2,044	2,254	▲ 9.3	7,864	8,777	▲ 10.4	3,333	2,971	12.2	9,046	8,217	10.1	831	870	▲ 4.5	1.63	0.31	1.15	0.21	40.7	2.1
	令和7年度	1,307	1,294	1.0	5,328	5,255	1.4	2,035	2,160	▲ 5.8	5,907	5,844	1.1	515	548	▲ 6.0	1.56	▲ 0.11	1.11	0.00	39.4	▲ 2.9
一般	6年12月	154	144	6.9	600	660	▲ 9.1	317	263	20.5	847	714	18.6	54	56	▲ 3.6	2.06	0.23	1.41	0.33	35.1	▲ 3.8
	7年 1月	213	258	▲ 17.4	651	743	▲ 12.4	292	288	1.4	816	736	10.9	58	56	3.6	1.37	0.25	1.25	0.26	27.2	5.5
	7年 2月	410	386	6.2	906	989	▲ 8.4	321	283	13.4	871	780	11.7	95	79	20.3	0.78	0.05	0.96	0.17	23.2	2.7
	7年 3月	203	287	▲ 29.3	904	1,077	▲ 16.1	309	270	14.4	852	741	15.0	94	144	▲ 34.7	1.52	0.58	0.94	0.25	46.3	▲ 3.9
	7年 4月	226	229	▲ 1.3	924	1,016	▲ 9.1	250	331	▲ 24.5	814	764	6.5	77	102	▲ 24.5	1.11	▲ 0.34	0.88	0.13	34.1	▲ 10.4
	7年 5月	197	176	11.9	759	827	▲ 8.2	257	257	0.0	757	753	0.5	78	75	4.0	1.30	▲ 0.16	1.00	0.09	39.6	▲ 3.0
	7年 6月	152	135	12.6	722	709	1.8	308	197	56.3	764	696	9.8	77	63	22.2	2.03	0.57	1.06	0.08	50.7	4.0
	7年 7月	169	141	19.9	697	662	5.3	279	284	▲ 1.8	774	706	9.6	63	77	▲ 18.2	1.65	▲ 0.36	1.11	0.04	37.3	▲ 17.3
	7年 8月	130	127	2.4	661	589	12.2	227	321	▲ 29.3	759	771	▲ 1.6	64	49	30.6	1.75	▲ 0.78	1.15	▲ 0.16	49.2	10.6
	7年 9月	128	151	▲ 15.2	635	594	6.9	279	233	19.7	717	798	▲ 10.2	58	62	▲ 6.5	2.18	0.64	1.13	▲ 0.21	45.3	4.2
	7年10月	174	172	1.2	642	629	2.1	244	284	▲ 14.1	716	766	▲ 6.5	80	72	11.1	1.40	▲ 0.25	1.12	▲ 0.10	46.0	4.1
	7年11月	175	206	▲ 15.0	641	661	▲ 3.0	231	306	▲ 24.5	717	761	▲ 5.8	57	95	▲ 40.0	1.32	▲ 0.17	1.12	▲ 0.03	32.6	▲ 13.5
常用	6年12月	150	142	5.6	589	654	▲ 9.9	297	240	23.8	808	675	19.7	53	56	▲ 5.4	1.98	0.29	1.37	0.34	35.3	▲ 4.1
	7年 1月	205	250	▲ 18.0	634	730	▲ 13.2	265	272	▲ 2.6	767	691	11.0	51	47	8.5	1.29	0.20	1.21	0.26	24.9	6.1
	7年 2月	221	210	5.2	705	802	▲ 12.1	308	256	20.3	816	720	13.3	88	70	25.7	1.39	0.17	1.16	0.26	39.8	6.5
	7年 3月	174	214	▲ 18.7	681	826	▲ 17.6	303	250	21.2	811	687	18.0	91	134	▲ 32.1	1.74	0.57	1.19	0.36	52.3	▲ 10.3
	7年 4月	208	212	▲ 1.9	683	750	▲ 8.9	245	323	▲ 24.1	790	723	9.3	70	96	▲ 27.1	1.18	▲ 0.34	1.16	0.20	33.7	▲ 11.6
	7年 5月	194	173	12.1	711	733	▲ 3.0	255	247	3.2	745	725	2.8	72	70	2.9	1.31	▲ 0.12	1.05	0.06	37.1	▲ 3.4
	7年 6月	150	135	11.1	700	689	1.6	297	194	53.1	750	680	10.3	77	56	37.5	1.98	0.54	1.07	0.08	51.3	9.8
	7年 7月	169	139	21.6	689	657	4.9	270	279	▲ 3.2	753	691	9.0	60	75	▲ 20.0	1.60	▲ 0.41	1.09	0.04	35.5	▲ 18.5
	7年 8月	130	127	2.4	656	586	11.9	227	312	▲ 27.2	746	751	▲ 0.7	63	43	46.5	1.75	▲ 0.71	1.14	▲ 0.14	48.5	14.6
	7年 9月	127	151	▲ 15.9	632	591	6.9	278	231	20.3	711	782	▲ 9.1	56	61	▲ 8.2	2.19	0.66	1.13	▲ 0.19	44.1	3.7
	7年10月	157	156	0.6	623	611	2.0	236	274	▲ 13.9	707	747	▲ 5.4	61	71	▲ 14.1	1.50	▲ 0.26	1.13	▲ 0.09	38.9	▲ 6.6
	7年11月	172	201	▲ 14.4	634	638	▲ 0.6	227	300	▲ 24.3	705	745	▲ 5.4	56	76	▲ 26.3	1.32	▲ 0.17	1.11	▲ 0.06	32.6	▲ 5.2

※新規学卒者を除く。

※7年度欄は4月から当月までの累計。

◎職業紹介状況（パート）

		①新規求職申込件数			②月間有効求職者数			③新規求人数			④月間有効求人数			⑤就職件数			⑥新規求人倍率		⑦有効求人倍率		⑧就職率	
		件	前年度	前年比	人	前年度	前年比	人	前年度	前年比	人	前年度	前年比	件	前年度	前年比	③/①倍	前年差	④/②倍	前年差	⑤/①%	前年差
一般	令和3年度	1,305	1,222	6.8	5,141	5,139	0.0	2,094	1,912	9.5	5,239	4,778	9.6	787	747	5.4	1.60	0.04	1.02	0.09	60.3	▲ 0.8
	令和4年度	1,434	1,305	9.9	5,397	5,141	5.0	2,089	2,094	▲ 0.2	5,510	5,239	5.2	852	787	8.3	1.46	▲ 0.14	1.02	0.00	59.4	▲ 0.9
	令和5年度	1,348	1,434	▲ 6.0	5,524	5,397	2.4	1,589	2,089	▲ 23.9	4,111	5,510	▲ 25.4	690	852	▲ 19.0	1.18	▲ 0.28	0.74	▲ 0.28	51.2	▲ 8.2
	令和6年度	1,320	1,348	▲ 2.1	5,037	5,524	▲ 8.8	1,686	1,589	6.1	4,263	4,111	3.7	637	690	▲ 7.7	1.28	0.10	0.85	0.11	48.3	▲ 2.9
	令和7年度	812	842	▲ 3.6	3,551	3,255	9.1	882	1,010	▲ 12.7	2,483	2,628	▲ 5.5	341	375	▲ 9.1	1.09	▲ 0.11	0.70	▲ 0.11	42.0	▲ 2.5
常用	令和3年度	1,277	1,195	6.9	5,046	5,064	▲ 0.4	1,809	1,581	14.4	4,599	3,989	15.3	650	611	6.4	1.42	0.10	0.91	0.12	50.9	▲ 0.2
	令和4年度	1,400	1,277	9.6	5,292	5,046	4.9	1,775	1,809	▲ 1.9	4,785	4,599	4.0	710	650	9.2	1.27	▲ 0.15	0.90	▲ 0.01	50.7	▲ 0.2
	令和5年度	1,327	1,400	▲ 5.2	5,444	5,292	2.9	1,374	1,775	▲ 22.6	3,607	4,785	▲ 24.6	579	710	▲ 18.5	1.04	▲ 0.23	0.66	▲ 0.24	43.6	▲ 7.1
	令和6年度	1,290	1,327	▲ 2.8	4,940	5,444	▲ 9.3	1,496	1,374	8.9	3,815	3,607	5.8	551	579	▲ 4.8	1.16	0.12	0.77	0.11	42.7	▲ 0.9
	令和7年度	797	824	▲ 3.3	3,493	3,202	9.1	769	927	▲ 17.0	2,188	2,406	▲ 9.1	283	326	▲ 13.2	0.96	▲ 0.17	0.63	▲ 0.12	35.5	▲ 4.1
一般	6年12月	94	79	19.0	401	421	▲ 4.8	164	118	39.0	344	310	11.0	47	53	▲ 11.3	1.74	0.25	0.86	0.12	50.0	▲ 17.1
	7年 1月	146	167	▲ 12.6	440	456	▲ 3.5	171	234	▲ 26.9	401	411	▲ 2.4	43	38	13.2	1.17	▲ 0.23	0.91	0.01	29.5	6.7
	7年 2月	126	129	▲ 2.3	468	495	▲ 5.5	144	148	▲ 2.7	431	447	▲ 3.6	79	129	▲ 38.8	1.14	▲ 0.01	0.92	0.02	62.7	▲ 37.3
	7年 3月	112	101	10.9	473	451	4.9	197	122	61.5	459	367	25.1	93	75	24.0	1.76	0.55	0.97	0.16	83.0	8.7
	7年 4月	141	150	▲ 6.0	465	449	3.6	106	115	▲ 7.8	370	311	19.0	48	46	4.3	0.75	▲ 0.02	0.80	0.11	34.0	3.3
	7年 5月	124	103	20.4	477	442	7.9	95	126	▲ 24.6	321	311	3.2	60	52	15.4	0.77	▲ 0.45	0.67	▲ 0.03	48.4	▲ 2.1
	7年 6月	95	95	0.0	462	445	3.8	115	107	7.5	287	300	▲ 4.3	46	53	▲ 13.2	1.21	0.08	0.62	▲ 0.05	48.4	▲ 7.4
	7年 7月	88	93	▲ 5.4	436	381	14.4	139	133	4.5	324	318	1.9	45	46	▲ 2.2	1.58	0.15	0.74	▲ 0.09	51.1	1.6
	7年 8月	77	88	▲ 12.5	413	376	9.8	73	117	▲ 37.6	294	311	▲ 5.5	29	42	▲ 31.0	0.95	▲ 0.38	0.71	▲ 0.12	37.7	▲ 10.0
	7年 9月	100	96	4.2	424	361	17.5	106	203	▲ 47.8	287	395	▲ 27.3	40	48	▲ 16.7	1.06	▲ 1.05	0.68	▲ 0.41	40.0	▲ 10.0
	7年10月	97	118	▲ 17.8	431	399	8.0	123	107	15.0	278	391	▲ 28.9	38	57	▲ 33.3	1.27	0.36	0.65	▲ 0.33	39.2	▲ 9.1
	7年11月	90	99	▲ 9.1	443	402	10.2	125	102	22.5	322	291	10.7	35	31	12.9	1.39	0.36	0.73	0.01	38.9	7.6
常用	6年12月	90	74	21.6	389	409	▲ 4.9	125	72	73.6	284	239	18.8	38	33	15.2	1.39	0.42	0.73	0.15	42.2	▲ 2.4
	7年 1月	141	166	▲ 15.1	428	446	▲ 4.0	150	212	▲ 29.2	347	359	▲ 3.3	31	29	6.9	1.06	▲ 0.22	0.81	0.01	22.0	4.5
	7年 2月	124	129	▲ 3.9	456	490	▲ 6.9	125	142	▲ 12.0	377	403	▲ 6.5	68	118	▲ 42.4	1.01	▲ 0.09	0.83	0.01	54.8	▲ 36.7
	7年 3月	111	98	13.3	465	445	4.5	169	101	67.3	401	324	23.8	88	67	31.3	1.52	0.49	0.86	0.13	79.3	10.9
	7年 4月	138	148	▲ 6.8	459	443	3.6	92	95	▲ 3.2	317	263	20.5	38	40	▲ 5.0	0.67	0.03	0.69	0.10	27.5	0.5
	7年 5月	121	102	18.6	469	435	7.8	87	120	▲ 27.5	283	275	2.9	44	46	▲ 4.3	0.72	▲ 0.46	0.60	▲ 0.03	36.4	▲ 8.7
	7年 6月	94	93	1.1	453	440	3.0	104	96	8.3	262	270	▲ 3.0	37	42	▲ 11.9	1.11	0.08	0.58	▲ 0.03	39.4	▲ 5.8
	7年 7月	88	91	▲ 3.3	429	375	14.4	121	119	1.7	284	287	▲ 1.0	35	34	2.9	1.38	0.07	0.66	▲ 0.11	39.8	2.4
	7年 8月	75	86	▲ 12.8	407	370	10.0	62	116	▲ 46.6	265	300	▲ 11.7	27	40	▲ 32.5	0.83	▲ 0.52	0.65	▲ 0.16	36.0	▲ 10.5
	7年 9月	99	94	5.3	419	356	17.7	100	197	▲ 49.2	262	384	▲ 31.8	36	46	▲ 21.7	1.01	▲ 1.09	0.63	▲ 0.45	36.4	▲ 12.5
	7年10月	93	114	▲ 18.4	422	390	8.2	103	86	19.8	243	363	▲ 33.1	34	51	▲ 33.3	1.11	0.36	0.58	▲ 0.35	36.6	▲ 8.1
	7年11月	89	96	▲ 7.3	435	393	10.7	100	98	2.0	272	264	3.0	32	27	18.5	1.12	0.10	0.63	▲ 0.04	36.0	7.9

※新規学卒者を除く。

※7年度欄は4月から当月までの累計。

◎職業紹介状況（中高年齢者／一般＋パート）

		45歳以上										55歳以上									
		①新規求職申込件数			②月間有効求職者数			③就職件数			④就職率	①新規求職申込件数			②月間有効求職者数			③就職件数			④就職率
		件	前年度	前年比	人	前年度	前年比	件	前年度	前年比	③/①%	件	前年度	前年比	人	前年度	前年比	件	前年度	前年比	③/①%
一般	令和3年度	2,233	2,071	7.8	8,662	8,496	2.0	894	845	5.8	40.0	1,410	1,302	8.3	5,434	5,251	3.5	472	443	6.5	33.5
	令和4年度	2,396	2,233	7.3	9,063	8,662	4.6	1,000	894	11.9	41.7	1,519	1,410	7.7	5,683	5,434	4.6	511	472	8.3	33.6
	令和5年度	2,304	2,396	▲ 3.8	9,255	9,063	2.1	895	1,000	▲ 10.5	38.8	1,528	1,519	0.6	6,030	5,683	6.1	504	511	▲ 1.4	33.0
	令和6年度	2,144	2,304	▲ 6.9	8,281	9,255	▲ 10.5	841	895	▲ 6.0	39.2	1,450	1,528	▲ 5.1	5,553	6,030	▲ 7.9	469	504	▲ 6.9	32.3
	令和7年度	1,323	1,267	4.4	5,706	5,322	7.2	504	533	▲ 5.4	38.1	917	858	6.9	3,910	3,560	9.8	305	283	7.8	33.3
常用	令和3年度	1,992	1,822	9.3	7,958	7,773	2.4	789	745	5.9	39.6	1,236	1,112	11.2	4,923	4,702	4.7	418	396	5.6	33.8
	令和4年度	2,172	1,992	9.0	8,376	7,958	5.3	879	789	11.4	40.5	1,364	1,236	10.4	5,207	4,923	5.8	453	418	8.4	33.2
	令和5年度	2,103	2,172	▲ 3.2	8,658	8,376	3.4	793	879	▲ 9.8	37.7	1,382	1,364	1.3	5,602	5,207	7.6	440	453	▲ 2.9	31.8
	令和6年度	1,949	2,103	▲ 7.3	7,661	8,658	▲ 11.5	737	793	▲ 7.1	37.8	1,304	1,382	▲ 5.6	5,096	5,602	▲ 9.0	396	440	▲ 10.0	30.4
	令和7年度	1,280	1,226	4.4	5,430	5,014	8.3	444	469	▲ 5.3	34.7	886	825	7.4	3,708	3,334	11.2	262	241	8.7	29.6
一般	6年12月	141	130	8.5	603	680	▲ 11.3	53	61	▲ 13.1	37.6	88	88	0.0	410	438	▲ 6.4	34	40	▲ 15.0	38.6
	7年 1月	215	263	▲ 18.3	667	763	▲ 12.6	52	53	▲ 1.9	24.2	149	168	▲ 11.3	451	481	▲ 6.2	34	28	21.4	22.8
	7年 2月	324	300	8.0	832	916	▲ 9.2	93	132	▲ 29.5	28.7	214	203	5.4	551	589	▲ 6.5	51	65	▲ 21.5	23.8
	7年 3月	197	224	▲ 12.1	857	914	▲ 6.2	110	122	▲ 9.8	55.8	141	166	▲ 15.1	581	624	▲ 6.9	67	72	▲ 6.9	47.5
	7年 4月	236	236	0.0	871	892	▲ 2.4	63	82	▲ 23.2	26.7	167	161	3.7	600	607	▲ 1.2	40	40	0.0	24.0
	7年 5月	200	158	26.6	777	771	0.8	73	60	21.7	36.5	152	111	36.9	549	536	2.4	42	36	16.7	27.6
	7年 6月	146	121	20.7	742	696	6.6	74	67	10.4	50.7	94	85	10.6	513	471	8.9	44	37	18.9	46.8
	7年 7月	153	135	13.3	694	607	14.3	61	62	▲ 1.6	39.9	99	92	7.6	474	392	20.9	34	27	25.9	34.3
	7年 8月	126	120	5.0	649	558	16.3	52	51	2.0	41.3	92	71	29.6	437	356	22.8	31	27	14.8	33.7
	7年 9月	149	145	2.8	654	548	19.3	53	64	▲ 17.2	35.6	103	98	5.1	443	350	26.6	28	33	▲ 15.2	27.2
	7年10月	155	177	▲ 12.4	658	613	7.3	76	76	0.0	49.0	104	121	▲ 14.0	449	410	9.5	50	40	25.0	48.1
	7年11月	158	175	▲ 9.7	661	637	3.8	52	71	▲ 26.8	32.9	106	119	▲ 10.9	445	438	1.6	36	43	▲ 16.3	34.0
常用	6年12月	137	125	9.6	588	667	▲ 11.8	44	43	2.3	32.1	86	83	3.6	397	428	▲ 7.2	27	25	8.0	31.4
	7年 1月	209	254	▲ 17.7	650	744	▲ 12.6	40	42	▲ 4.8	19.1	145	159	▲ 8.8	437	464	▲ 5.8	26	22	18.2	17.9
	7年 2月	201	194	3.6	698	796	▲ 12.3	80	120	▲ 33.3	39.8	126	131	▲ 3.8	455	505	▲ 9.9	39	58	▲ 32.8	31.0
	7年 3月	176	176	0.0	711	751	▲ 5.3	104	107	▲ 2.8	59.1	122	127	▲ 3.9	473	506	▲ 6.5	63	64	▲ 1.6	51.6
	7年 4月	223	225	▲ 0.9	711	725	▲ 1.9	55	74	▲ 25.7	24.7	160	155	3.2	486	490	▲ 0.8	33	35	▲ 5.7	20.6
	7年 5月	195	156	25.0	739	708	4.4	60	56	7.1	30.8	148	109	35.8	520	488	6.6	33	33	0.0	22.3
	7年 6月	144	121	19.0	721	682	5.7	70	55	27.3	48.6	92	85	8.2	499	463	7.8	40	29	37.9	43.5
	7年 7月	153	132	15.9	682	601	13.5	56	56	0.0	36.6	99	89	11.2	464	387	19.9	29	24	20.8	29.3
	7年 8月	126	118	6.8	642	552	16.3	50	46	8.7	39.7	92	70	31.4	431	352	22.4	29	24	20.8	31.5
	7年 9月	148	143	3.5	650	541	20.1	48	61	▲ 21.3	32.4	103	96	7.3	440	345	27.5	26	31	▲ 16.1	25.2
	7年10月	137	163	▲ 16.0	636	593	7.3	57	71	▲ 19.7	41.6	90	109	▲ 17.4	433	393	10.2	39	36	8.3	43.3
	7年11月	154	168	▲ 8.3	649	612	6.0	48	50	▲ 4.0	31.2	102	112	▲ 8.9	435	416	4.6	33	29	13.8	32.4

※新規学卒者を除く。

※7年度欄は4月から当月までの累計。

◎職業紹介状況（中高年齢者／一般）

		45歳以上										55歳以上									
		①新規求職申込件数			②月間有効求職者数			③就職件数			④就職率	①新規求職申込件数			②月間有効求職者数			③就職件数			④就職率
		件	前年度	前年比	人	前年度	前年比	件	前年度	前年比	③/①%	件	前年度	前年比	人	前年度	前年比	件	前年度	前年比	③/①%
一般	令和3年度	1,417	1,338	5.9	5,447	5,319	2.4	461	444	3.8	32.5	832	791	5.2	3,177	3,038	4.6	218	234	▲ 6.8	26.2
	令和4年度	1,444	1,417	1.9	5,521	5,447	1.4	503	461	9.1	34.8	859	832	3.2	3,274	3,177	3.1	226	218	3.7	26.3
	令和5年度	1,381	1,444	▲ 4.4	5,481	5,521	▲ 0.7	471	503	▲ 6.4	34.1	862	859	0.3	3,350	3,274	2.3	246	226	8.8	28.5
	令和6年度	1,231	1,381	▲ 10.9	4,836	5,481	▲ 11.8	448	471	▲ 4.9	36.4	748	862	▲ 13.2	2,934	3,350	▲ 12.4	218	246	▲ 11.4	29.1
	令和7年度	755	690	9.4	3,254	3,129	4.0	306	314	▲ 2.5	40.5	469	412	13.8	2,060	1,898	8.5	168	148	13.5	35.8
常用	令和3年度	1,192	1,103	8.1	4,795	4,627	3.6	425	405	4.9	35.7	669	611	9.5	2,696	2,509	7.5	198	209	▲ 5.3	29.6
	令和4年度	1,245	1,192	4.4	4,916	4,795	2.5	456	425	7.3	36.6	717	669	7.2	2,834	2,696	5.1	203	198	2.5	28.3
	令和5年度	1,191	1,245	▲ 4.3	4,935	4,916	0.4	431	456	▲ 5.5	36.2	725	717	1.1	2,953	2,834	4.2	222	203	9.4	30.6
	令和6年度	1,055	1,191	▲ 11.4	4,285	4,935	▲ 13.2	402	431	▲ 6.7	38.1	617	725	▲ 14.9	2,530	2,953	▲ 14.3	187	222	▲ 15.8	30.3
	令和7年度	721	659	9.4	3,017	2,858	5.6	279	279	0.0	38.7	447	388	15.2	1,897	1,699	11.7	149	126	18.3	33.3
一般	6年12月	79	75	5.3	317	389	▲ 18.5	21	27	▲ 22.2	26.6	40	47	▲ 14.9	188	224	▲ 16.1	11	15	▲ 26.7	27.5
	7年 1月	107	140	▲ 23.6	353	434	▲ 18.7	26	32	▲ 18.8	24.3	67	86	▲ 22.1	210	252	▲ 16.7	14	13	7.7	20.9
	7年 2月	241	206	17.0	512	558	▲ 8.2	43	42	2.4	17.8	148	134	10.4	306	341	▲ 10.3	22	19	15.8	14.9
	7年 3月	114	159	▲ 28.3	525	602	▲ 12.8	44	67	▲ 34.3	38.6	81	115	▲ 29.6	332	391	▲ 15.1	23	35	▲ 34.3	28.4
	7年 4月	140	124	12.9	552	580	▲ 4.8	39	56	▲ 30.4	27.9	85	69	23.2	351	362	▲ 3.0	23	24	▲ 4.2	27.1
	7年 5月	110	95	15.8	440	467	▲ 5.8	43	33	30.3	39.1	77	64	20.3	286	297	▲ 3.7	22	18	22.2	28.6
	7年 6月	83	56	48.2	413	388	6.4	46	31	48.4	55.4	47	34	38.2	256	234	9.4	23	13	76.9	48.9
	7年 7月	94	73	28.8	392	361	8.6	33	37	▲ 10.8	35.1	55	43	27.9	245	216	13.4	15	14	7.1	27.3
	7年 8月	76	65	16.9	377	315	19.7	34	27	25.9	44.7	49	31	58.1	232	180	28.9	17	12	41.7	34.7
	7年 9月	74	82	▲ 9.8	367	320	14.7	31	37	▲ 16.2	41.9	48	51	▲ 5.9	234	186	25.8	16	17	▲ 5.9	33.3
	7年10月	84	92	▲ 8.7	361	342	5.6	55	41	34.1	65.5	50	55	▲ 9.1	232	204	13.7	36	21	71.4	72.0
	7年11月	94	103	▲ 8.7	352	356	▲ 1.1	25	52	▲ 51.9	26.6	58	65	▲ 10.8	224	219	2.3	16	29	▲ 44.8	27.6
常用	6年12月	78	73	6.8	310	383	▲ 19.1	20	27	▲ 25.9	25.6	40	45	▲ 11.1	182	219	▲ 16.9	10	15	▲ 33.3	25.0
	7年 1月	105	132	▲ 20.5	345	421	▲ 18.1	22	26	▲ 15.4	21.0	65	78	▲ 16.7	203	240	▲ 15.4	11	10	10.0	16.9
	7年 2月	119	100	19.0	387	441	▲ 12.2	39	38	2.6	32.8	61	62	▲ 1.6	217	259	▲ 16.2	18	15	20.0	29.5
	7年 3月	94	113	▲ 16.8	385	444	▲ 13.3	42	59	▲ 28.8	44.7	63	78	▲ 19.2	229	277	▲ 17.3	22	32	▲ 31.3	34.9
	7年 4月	129	115	12.2	396	418	▲ 5.3	37	52	▲ 28.8	28.7	80	65	23.1	241	249	▲ 3.2	21	22	▲ 4.5	26.3
	7年 5月	107	93	15.1	408	409	▲ 0.2	38	30	26.7	35.5	75	62	21.0	263	253	4.0	19	15	26.7	25.3
	7年 6月	82	56	46.4	399	377	5.8	46	27	70.4	56.1	46	34	35.3	249	228	9.2	23	11	109.1	50.0
	7年 7月	94	71	32.4	386	358	7.8	33	36	▲ 8.3	35.1	55	41	34.1	241	213	13.1	15	14	7.1	27.3
	7年 8月	76	65	16.9	374	313	19.5	33	23	43.5	43.4	49	31	58.1	230	178	29.2	16	10	60.0	32.7
	7年 9月	73	82	▲ 11.0	365	318	14.8	30	36	▲ 16.7	41.1	48	51	▲ 5.9	233	184	26.6	15	16	▲ 6.3	31.3
	7年10月	69	79	▲ 12.7	344	328	4.9	38	40	▲ 5.0	55.1	39	44	▲ 11.4	221	192	15.1	25	20	25.0	64.1
	7年11月	91	98	▲ 7.1	345	337	2.4	24	35	▲ 31.4	26.4	55	60	▲ 8.3	219	202	8.4	15	18	▲ 16.7	27.3

※新規学卒者を除く。

※7年度欄は4月から当月までの累計。

◎職業紹介状況（中高年齢者／パート）

		45歳以上										55歳以上									
		①新規求職申込件数			②月間有効求職者数			③就職件数			④就職率	①新規求職申込件数			②月間有効求職者数			③就職件数			④就職率
		件	前年度	前年比	人	前年度	前年比	件	前年度	前年比	③/①%	件	前年度	前年比	人	前年度	前年比	件	前年度	前年比	③/①%
一般	令和3年度	816	733	11.3	3,215	3,177	1.2	433	401	8.0	53.1	578	511	13.1	2,257	2,213	2.0	254	209	21.5	43.9
	令和4年度	952	816	16.7	3,542	3,215	10.2	497	433	14.8	52.2	660	578	14.2	2,409	2,257	6.7	285	254	12.2	43.2
	令和5年度	923	952	▲ 3.0	3,774	3,542	6.5	424	497	▲ 14.7	45.9	666	660	0.9	2,680	2,409	11.2	258	285	▲ 9.5	38.7
	令和6年度	913	923	▲ 1.1	3,445	3,774	▲ 8.7	393	424	▲ 7.3	43.0	702	666	5.4	2,619	2,680	▲ 2.3	251	258	▲ 2.7	35.8
	令和7年度	568	577	▲ 1.6	2,452	2,193	11.8	198	219	▲ 9.6	34.9	448	446	0.4	1,850	1,662	11.3	137	135	43	30.6
常用	令和3年度	800	719	11.3	3,163	3,146	0.5	364	340	7.1	45.5	567	501	13.2	2,227	2,193	1.6	220	187	17.6	38.8
	令和4年度	927	800	15.9	3,460	3,163	9.4	423	364	16.2	45.6	647	567	14.1	2,373	2,227	6.6	250	220	13.6	38.6
	令和5年度	912	927	▲ 1.6	3,723	3,460	7.6	362	423	▲ 14.4	39.7	657	647	1.5	2,649	2,373	11.6	218	250	▲ 12.8	33.2
	令和6年度	894	912	▲ 2.0	3,376	3,723	▲ 9.3	335	362	▲ 7.5	37.5	687	657	4.6	2,566	2,649	▲ 3.1	209	218	▲ 4.1	30.4
	令和7年度	559	567	▲ 1.4	2,413	2,156	11.9	165	190	▲ 13.2	29.5	439	437	0.5	1,811	1,635	10.8	113	115	▲ 1.7	25.7
一般	6年12月	62	55	12.7	286	291	▲ 1.7	32	34	▲ 5.9	51.6	48	41	17.1	222	214	3.7	23	25	▲ 8.0	47.9
	7年 1月	108	123	▲ 12.2	314	329	▲ 4.6	26	21	23.8	24.1	82	82	0.0	241	229	5.2	20	15	33.3	24.4
	7年 2月	83	94	▲ 11.7	320	358	▲ 10.6	50	90	▲ 44.4	60.2	66	69	▲ 4.3	245	248	▲ 1.2	29	46	▲ 37.0	43.9
	7年 3月	83	65	27.7	332	312	6.4	66	55	20.0	79.5	60	51	17.6	249	233	6.9	44	37	18.9	73.3
	7年 4月	96	112	▲ 14.3	319	312	2.2	24	26	▲ 7.7	25.0	82	92	▲ 10.9	249	245	1.6	17	16	6.3	20.7
	7年 5月	90	63	42.9	337	304	10.9	30	27	11.1	33.3	75	47	59.6	263	239	10.0	20	18	11.1	26.7
	7年 6月	63	65	▲ 3.1	329	308	6.8	28	36	▲ 22.2	44.4	47	51	▲ 7.8	257	237	8.4	21	24	▲ 12.5	44.7
	7年 7月	59	62	▲ 4.8	302	246	22.8	28	25	12.0	47.5	44	49	▲ 10.2	229	176	30.1	19	13	46.2	43.2
	7年 8月	50	55	▲ 9.1	272	243	11.9	18	24	▲ 25.0	36.0	43	40	7.5	205	176	16.5	14	15	▲ 6.7	32.6
	7年 9月	75	63	19.0	287	228	25.9	22	27	▲ 18.5	29.3	55	47	17.0	209	164	27.4	12	16	▲ 25.0	21.8
	7年10月	71	85	▲ 16.5	297	271	9.6	21	35	▲ 40.0	29.6	54	66	▲ 18.2	217	206	5.3	14	19	▲ 26.3	25.9
	7年11月	64	72	▲ 11.1	309	281	10.0	27	19	42.1	42.2	48	54	▲ 11.1	221	219	0.9	20	14	42.9	41.7
常用	6年12月	59	52	13.5	278	284	▲ 2.1	24	16	50.0	40.7	46	38	21.1	215	209	2.9	17	10	70.0	37.0
	7年 1月	104	122	▲ 14.8	305	323	▲ 5.6	18	16	12.5	17.3	80	81	▲ 1.2	234	224	4.5	15	12	25.0	18.8
	7年 2月	82	94	▲ 12.8	311	355	▲ 12.4	41	82	▲ 50.0	50.0	65	69	▲ 5.8	238	246	▲ 3.3	21	43	▲ 51.2	32.3
	7年 3月	82	63	30.2	326	307	6.2	62	48	29.2	75.6	59	49	20.4	244	229	6.6	41	32	28.1	69.5
	7年 4月	94	110	▲ 14.5	315	307	2.6	18	22	▲ 18.2	19.1	80	90	▲ 11.1	245	241	1.7	12	13	▲ 7.7	15.0
	7年 5月	88	63	39.7	331	299	10.7	22	26	▲ 15.4	25.0	73	47	55.3	257	235	9.4	14	18	▲ 22.2	19.2
	7年 6月	62	65	▲ 4.6	322	305	5.6	24	28	▲ 14.3	38.7	46	51	▲ 9.8	250	235	6.4	17	18	▲ 5.6	37.0
	7年 7月	59	61	▲ 3.3	296	243	21.8	23	20	15.0	39.0	44	48	▲ 8.3	223	174	28.2	14	10	40.0	31.8
	7年 8月	50	53	▲ 5.7	268	239	12.1	17	23	▲ 26.1	34.0	43	39	10.3	201	174	15.5	13	14	▲ 7.1	30.2
	7年 9月	75	61	23.0	285	223	27.8	18	25	▲ 28.0	24.0	55	45	22.2	207	161	28.6	11	15	▲ 26.7	20.0
	7年10月	68	84	▲ 19.0	292	265	10.2	19	31	▲ 38.7	27.9	51	65	▲ 21.5	212	201	5.5	14	16	▲ 12.5	27.5
	7年11月	63	70	▲ 10.0	304	275	10.5	24	15	60.0	38.1	47	52	▲ 9.6	216	214	0.9	18	11	63.6	38.3

※新規学卒者を除く。

※7年度欄は4月から当月までの累計。

◎産業別新規求人状況（一般＋パート）

		①全産業			②農林漁業			③建設業			④製造業			⑤運輸・郵便業			⑥卸売・小売業			⑦医療・福祉			⑧サービス業（他に分類されないもの）		
			前年度	前年比		前年度	前年比		前年度	前年比		前年度	前年比		前年度	前年比		前年度	前年比		前年度	前年比		前年度	前年比
一般	令和3年度	5,948	5,382	10.5	98	82	19.5	914	951	▲ 3.9	1,001	744	34.5	196	188	4.3	735	635	15.7	1,223	1,134	7.8	519	543	▲ 4.4
	令和4年度	5,690	5,948	▲ 4.3	87	98	▲ 11.2	693	914	▲ 24.2	947	1,001	▲ 5.4	206	196	5.1	584	735	▲ 20.5	1,510	1,223	23.5	476	519	▲ 8.3
	令和5年度	4,674	5,690	▲ 17.9	63	87	▲ 27.6	698	693	0.7	580	947	▲ 38.8	242	206	17.5	417	584	▲ 28.6	1,199	1,510	▲ 20.6	560	476	17.6
	令和6年度	5,138	4,674	9.9	84	63	33.3	793	698	13.6	636	580	9.7	278	242	[ 14.9 ]	382	417	[ ▲ 8.4 ]	1,199	1,199	[ 0.0 ]	727	560	[ 29.8 ]
	令和7年度	2,957	3,223	▲ 8.3	61	50	22.0	443	562	▲ 21.2	479	373	28.4	157	192	[ ▲ 18.2 ]	279	218	[ 28.0 ]	669	782	[ ▲ 14.5 ]	481	452	[ 6.4 ]
常用	令和3年度	5,522	4,920	12.2	89	71	25.4	898	946	▲ 5.1	908	658	38.0	166	159	4.4	709	595	19.2	1,190	1,066	11.6	467	482	▲ 3.1
	令和4年度	5,157	5,522	▲ 6.6	70	89	▲ 21.3	629	898	▲ 30.0	835	908	▲ 8.0	166	166	0.0	517	709	▲ 27.1	1,428	1,190	20.0	433	467	▲ 7.3
	令和5年度	4,345	5,157	▲ 15.7	62	70	▲ 11.4	694	629	10.3	528	835	▲ 36.8	229	166	38.0	391	517	▲ 24.4	1,133	1,428	▲ 20.7	511	433	18.0
	令和6年度	4,829	4,345	11.1	73	62	17.7	781	694	12.5	579	528	9.7	275	229	[ 20.1 ]	359	391	[ ▲ 8.2 ]	1,151	1,133	[ 1.6 ]	717	511	[ 40.3 ]
	令和7年度	2,804	3,087	▲ 9.2	54	41	31.7	434	554	▲ 21.7	437	329	32.8	148	190	[ ▲ 22.1 ]	255	206	[ 23.8 ]	665	776	[ ▲ 14.3 ]	476	452	[ 5.3 ]
一般	6年12月	481	381	26.2	4	3	33.3	50	88	▲ 43.2	77	21	266.7	16	7	128.6	32	18	77.8	86	123	▲ 30.1	85	38	123.7
	7年 1月	463	522	▲ 11.3	2	10	▲ 80.0	68	48	41.7	52	61	▲ 14.8	12	39	▲ 69.2	59	44	34.1	130	106	22.6	30	47	▲ 36.2
	7年 2月	465	431	7.9	18	11	63.6	54	80	▲ 32.5	55	25	120.0	45	10	350.0	38	41	▲ 7.3	86	84	2.4	53	58	▲ 8.6
	7年 3月	506	392	29.1	10	2	400.0	59	40	47.5	79	57	38.6	13	19	▲ 31.6	35	29	20.7	115	96	19.8	107	53	101.9
	7年 4月	356	446	▲ 20.2	8	1	700.0	54	111	▲ 51.4	61	59	3.4	13	26	▲ 50.0	31	32	▲ 3.1	101	114	▲ 11.4	32	47	▲ 31.9
	7年 5月	352	383	▲ 8.1	10	15	▲ 33.3	48	64	▲ 25.0	59	40	47.5	29	19	52.6	36	27	33.3	59	83	▲ 28.9	49	73	▲ 32.9
	7年 6月	423	304	39.1	12	7	71.4	71	39	82.1	76	45	68.9	12	11	9.1	21	26	▲ 19.2	79	58	36.2	98	48	104.2
	7年 7月	418	417	0.2	9	2	350.0	59	84	▲ 29.8	76	57	33.3	26	41	▲ 36.6	44	16	175.0	119	113	5.3	29	38	▲ 23.7
	7年 8月	300	438	▲ 31.5	8	9	▲ 11.1	38	82	▲ 53.7	43	30	43.3	34	29	17.2	42	33	27.3	56	90	▲ 37.8	54	94	▲ 42.6
	7年 9月	385	436	▲ 11.7	4	4	0.0	75	37	102.7	54	52	3.8	11	5	120.0	31	32	▲ 3.1	91	116	▲ 21.6	90	47	91.5
	7年10月	367	391	▲ 6.1	4	2	100.0	45	83	▲ 45.8	76	47	61.7	13	17	▲ 23.5	24	33	▲ 27.3	109	119	▲ 8.4	40	24	66.7
	7年11月	356	408	▲ 12.7	6	10	▲ 40.0	53	62	▲ 14.5	34	43	▲ 20.9	19	44	▲ 56.8	50	19	163.2	55	89	▲ 38.2	89	81	9.9
常用	6年12月	422	312	35.3	4	3	33.3	50	87	▲ 42.5	72	20	260.0	16	7	128.6	32	16	100.0	71	100	▲ 29.0	81	37	118.9
	7年 1月	415	484	▲ 14.3	2	10	▲ 80.0	66	48	37.5	52	59	▲ 11.9	12	38	▲ 68.4	51	38	34.2	120	98	22.4	28	35	▲ 20.0
	7年 2月	433	398	8.8	16	11	45.5	54	80	▲ 32.5	55	25	120.0	45	9	400.0	36	41	▲ 12.2	74	71	4.2	51	56	▲ 8.9
	7年 3月	472	351	34.5	10	2	400.0	57	37	54.1	71	48	47.9	12	17	▲ 29.4	34	27	25.9	110	80	37.5	105	52	101.9
	7年 4月	337	418	▲ 19.4	7	1	600.0	52	108	▲ 51.9	56	49	14.3	11	26	▲ 57.7	26	27	▲ 3.7	100	114	▲ 12.3	32	47	▲ 31.9
	7年 5月	342	367	▲ 6.8	10	14	▲ 28.6	48	62	▲ 22.6	58	32	81.3	29	19	52.6	34	27	25.9	59	82	▲ 28.0	49	73	▲ 32.9
	7年 6月	401	290	38.3	11	3	266.7	69	38	81.6	64	43	48.8	10	11	▲ 9.1	20	26	▲ 23.1	79	58	36.2	97	48	102.1
	7年 7月	391	398	▲ 1.8	5	0	-	55	84	▲ 34.5	67	52	28.8	26	41	▲ 36.6	44	16	175.0	119	112	6.3	27	38	▲ 28.9
	7年 8月	289	428	▲ 32.5	7	9	▲ 22.2	38	80	▲ 52.5	43	26	65.4	33	29	13.8	34	32	6.3	56	90	▲ 37.8	54	94	▲ 42.6
	7年 9月	378	428	▲ 11.7	4	4	0.0	74	37	100.0	51	47	8.5	9	5	80.0	31	32	▲ 3.1	91	115	▲ 20.9	89	47	89.4
	7年10月	339	360	▲ 5.8	4	0	-	45	83	▲ 45.8	66	41	61.0	12	17	▲ 29.4	22	27	▲ 18.5	109	118	▲ 7.6	39	24	62.5
	7年11月	327	398	▲ 17.8	6	10	▲ 40.0	53	62	▲ 14.5	32	39	▲ 17.9	18	42	▲ 57.1	44	19	131.6	52	87	▲ 40.2	89	81	9.9

※新規学卒者を除く。

※7年度欄は4月から当月までの累計。

（注） 令和6年4月以降については令和5年7月改定の「日本標準産業分類」に基づく区分、令和6年3月以前については平成25年10月改定の「日本標準産業分類」に基づく区分により表章したもの。

令和6年4月以降の対前年同月比については、産業分類改定による影響のある産業について（ ）で示している。

◎産業別新規求人状況（一般）

		①全産業			②農林漁業			③建設業			④製造業			⑤運輸・郵便業			⑥卸売・小売業			⑦医療・福祉			⑧サービス業（他に分類されないもの）		
			前年度	前年比		前年度	前年比		前年度	前年比		前年度	前年比		前年度	前年比		前年度	前年比		前年度	前年比		前年度	前年比
一般	令和3年度	3,854	3,470	11.1	81	62	30.6	907	922	▲ 1.6	744	535	39.1	144	147	▲ 2.0	249	171	45.6	908	854	6.3	357	367	▲ 2.7
	令和4年度	3,601	3,854	▲ 6.6	72	81	▲ 11.1	681	907	▲ 24.9	712	744	▲ 4.3	133	144	▲ 7.6	176	249	▲ 29.3	1,021	908	12.4	348	357	▲ 2.5
	令和5年度	3,085	3,601	▲ 14.3	48	72	▲ 33.3	687	681	0.9	417	712	▲ 41.4	176	133	32.3	136	176	▲ 22.7	932	1,021	▲ 8.7	403	348	15.8
	令和6年度	3,452	3,085	11.9	54	48	12.5	775	687	12.8	505	417	21.1	219	176	[ 24.4 ]	140	136	[ 2.9 ]	851	932	[ ▲ 8.7 ]	528	403	[ 31.0 ]
	令和7年度	2,075	2,213	▲ 6.2	36	30	20.0	442	544	▲ 18.8	382	294	29.9	118	154	[ ▲ 23.4 ]	77	93	[ ▲ 17.2 ]	498	570	[ ▲ 12.6 ]	330	321	[ 2.8 ]
常用	令和3年度	3,713	3,339	11.2	75	55	36.4	891	918	▲ 2.9	740	512	44.5	141	141	0.0	243	166	46.4	891	829	7.5	330	353	▲ 6.5
	令和4年度	3,382	3,713	▲ 8.9	61	75	▲ 18.7	617	891	▲ 30.8	682	740	▲ 7.8	131	141	▲ 7.1	171	243	▲ 29.6	983	891	10.3	318	330	▲ 3.6
	令和5年度	2,971	3,382	▲ 12.2	48	61	▲ 21.3	683	617	10.7	404	682	▲ 40.8	174	131	32.8	133	171	▲ 22.2	892	983	▲ 9.3	390	318	22.6
	令和6年度	3,333	2,971	12.2	51	48	6.3	763	683	11.7	479	404	18.6	217	174	[ 24.7 ]	139	133	[ 4.5 ]	826	892	[ ▲ 7.4 ]	526	390	[ 34.9 ]
	令和7年度	2,035	2,160	▲ 5.8	34	29	17.2	433	536	▲ 19.2	376	269	39.8	116	153	[ ▲ 24.2 ]	75	92	[ ▲ 18.5 ]	496	568	[ ▲ 12.7 ]	328	321	[ 2.2 ]
一般	6年12月	317	263	20.5	4	3	33.3	50	87	▲ 42.5	65	12	441.7	9	7	28.6	11	8	37.5	60	98	▲ 38.8	70	25	180.0
	7年 1月	292	288	1.4	2	9	▲ 77.8	68	46	47.8	47	48	▲ 2.1	10	26	▲ 61.5	11	17	▲ 35.3	94	76	23.7	14	34	▲ 58.8
	7年 2月	321	283	13.4	10	8	25.0	54	79	▲ 31.6	44	20	120.0	40	10	300.0	13	13	0.0	60	66	▲ 9.1	45	42	7.1
	7年 3月	309	270	14.4	8	2	300.0	59	39	51.3	55	40	37.5	6	13	▲ 53.8	12	14	▲ 14.3	67	78	▲ 14.1	78	40	95.0
	7年 4月	250	331	▲ 24.5	5	1	400.0	54	110	▲ 50.9	55	48	14.6	8	16	▲ 50.0	6	14	▲ 57.1	80	85	▲ 5.9	16	33	▲ 51.5
	7年 5月	257	257	0.0	4	9	▲ 55.6	48	60	▲ 20.0	50	25	100.0	25	17	47.1	9	12	▲ 25.0	48	62	▲ 22.6	40	51	▲ 21.6
	7年 6月	308	197	56.3	10	3	233.3	71	38	86.8	57	33	72.7	9	10	▲ 10.0	8	13	▲ 38.5	51	47	8.5	74	25	196.0
	7年 7月	279	284	▲ 1.8	5	0	-	59	78	▲ 24.4	62	47	31.9	13	28	▲ 53.6	8	8	0.0	87	76	14.5	16	26	▲ 38.5
	7年 8月	227	321	▲ 29.3	2	6	▲ 66.7	38	80	▲ 52.5	40	27	48.1	29	28	3.6	14	16	▲ 12.5	46	69	▲ 33.3	44	73	▲ 39.7
	7年 9月	279	233	19.7	3	4	▲ 25.0	75	37	102.7	39	38	2.6	7	5	40.0	9	12	▲ 25.0	59	78	▲ 24.4	67	29	131.0
	7年10月	244	284	▲ 14.1	4	0	-	44	80	▲ 45.0	55	41	34.1	9	13	▲ 30.8	9	12	▲ 25.0	83	87	▲ 4.6	19	16	18.8
	7年11月	231	306	▲ 24.5	3	7	▲ 57.1	53	61	▲ 13.1	24	35	▲ 31.4	18	37	▲ 51.4	14	6	133.3	44	66	▲ 33.3	54	68	▲ 20.6
常用	6年12月	297	240	23.8	4	3	33.3	50	86	▲ 41.9	64	12	433.3	9	7	28.6	11	8	37.5	51	83	▲ 38.6	70	25	180.0
	7年 1月	265	272	▲ 2.6	2	9	▲ 77.8	66	46	43.5	47	48	▲ 2.1	10	26	▲ 61.5	11	17	▲ 35.3	86	71	21.1	14	27	▲ 48.1
	7年 2月	308	256	20.3	8	8	0.0	54	79	▲ 31.6	44	20	120.0	40	9	344.4	13	13	0.0	55	57	▲ 3.5	43	42	2.4
	7年 3月	303	250	21.2	8	2	300.0	57	36	58.3	55	34	61.8	5	13	▲ 61.5	12	14	▲ 14.3	66	70	▲ 5.7	78	40	95.0
	7年 4月	245	323	▲ 24.1	4	1	300.0	52	107	▲ 51.4	55	43	27.9	7	16	▲ 56.3	6	14	▲ 57.1	79	85	▲ 7.1	16	33	▲ 51.5
	7年 5月	255	247	3.2	4	8	▲ 50.0	48	58	▲ 17.2	50	21	138.1	25	17	47.1	9	12	▲ 25.0	48	62	▲ 22.6	40	51	▲ 21.6
	7年 6月	297	194	53.1	9	3	200.0	69	37	86.5	51	33	54.5	8	10	▲ 20.0	8	13	▲ 38.5	51	47	8.5	74	25	196.0
	7年 7月	270	279	▲ 3.2	5	0	-	55	78	▲ 29.5	62	42	47.6	13	28	▲ 53.6	8	8	0.0	87	76	14.5	15	26	▲ 42.3
	7年 8月	227	312	▲ 27.2	2	6	▲ 66.7	38	78	▲ 51.3	40	24	66.7	29	28	3.6	14	15	▲ 6.7	46	69	▲ 33.3	44	73	▲ 39.7
	7年 9月	278	231	20.3	3	4	▲ 25.0	74	37	100.0	39	38	2.6	7	5	40.0	9	12	▲ 25.0	59	78	▲ 24.4	67	29	131.0
	7年10月	236	274	▲ 13.9	4	0	-	44	80	▲ 45.0	55	36	52.8	9	13	▲ 30.8	9	12	▲ 25.0	83	87	▲ 4.6	18	16	12.5
	7年11月	227	300	▲ 24.3	3	7	▲ 57.1	53	61	▲ 13.1	24	32	▲ 25.0	18	36	▲ 50.0	12	6	100.0	43	64	▲ 32.8	54	68	▲ 20.6

※新規学卒者を除く。

※7年度欄は4月から当月までの累計。

（注） 令和6年4月以降については令和5年7月改定の「日本標準産業分類」に基づく区分、令和6年3月以前については平成25年10月改定の「日本標準産業分類」に基づく区分により表章したもの。

令和6年4月以降の対前年同月比については、産業分類改定による影響のある産業について（ ）で示している。

◎産業別新規求人状況（パート）

		①全産業			②農林漁業			③建設業			④製造業			⑤運輸・郵便業			⑥卸売・小売業			⑦医療・福祉			⑧サービス業（他に分類されないもの）		
			前年度	前年比		前年度	前年比		前年度	前年比		前年度	前年比		前年度	前年比		前年度	前年比		前年度	前年比		前年度	前年比
一般	令和3年度	2,094	1,912	9.5	17	20	▲ 15.0	7	29	▲ 75.9	257	209	23.0	52	41	26.8	486	464	4.7	315	280	12.5	162	176	▲ 8.0
	令和4年度	2,089	2,094	▲ 0.2	15	17	▲ 11.8	12	7	71.4	235	257	▲ 8.6	73	52	40.4	408	486	▲ 16.0	489	315	55.2	128	162	▲ 21.0
	令和5年度	1,589	2,089	▲ 23.9	15	15	0.0	11	12	▲ 8.3	163	235	▲ 30.6	66	73	▲ 9.6	281	408	▲ 31.1	267	489	▲ 45.4	157	128	22.7
	令和6年度	1,686	1,589	6.1	30	15	100.0	18	11	63.6	131	163	▲ 19.6	59	66	〔▲ 10.6〕	242	281	〔▲ 13.9〕	348	267	〔 30.3 〕	199	157	〔 26.8 〕
	令和7年度	882	1,010	▲ 12.7	25	20	25.0	1	18	▲ 94.4	97	79	22.8	39	38	〔 2.6 〕	202	125	〔 61.6 〕	171	212	〔▲ 19.3〕	151	131	〔 15.3 〕
常用	令和3年度	1,809	1,581	14.4	14	16	▲ 12.5	7	28	▲ 75.0	168	146	15.1	25	18	38.9	466	429	8.6	299	237	26.2	137	129	6.2
	令和4年度	1,775	1,809	▲ 1.9	9	14	▲ 35.7	12	7	71.4	153	168	▲ 8.9	35	25	40.0	346	466	▲ 25.8	445	299	48.8	115	137	▲ 16.1
	令和5年度	1,374	1,775	▲ 22.6	14	9	55.6	11	12	▲ 8.3	124	153	▲ 19.0	55	35	57.1	258	346	▲ 25.4	241	445	▲ 45.8	121	115	5.2
	令和6年度	1,496	1,374	8.9	22	14	57.1	18	11	63.6	100	124	▲ 19.4	58	55	〔 5.5 〕	220	258	〔▲ 14.7〕	325	241	〔 34.9 〕	191	121	〔 57.9 〕
	令和7年度	769	927	▲ 17.0	20	12	66.7	1	18	▲ 94.4	61	60	1.7	32	37	〔▲ 13.5〕	180	114	〔 57.9 〕	169	208	〔▲ 18.8〕	148	131	〔 13.0 〕
一般	6年12月	164	118	39.0	0	0	0.0	0	1	▲ 100.0	12	9	33.3	7	0	-	21	10	110.0	26	25	4.0	15	13	15.4
	7年 1月	171	234	▲ 26.9	0	1	▲ 100.0	0	2	▲ 100.0	5	13	▲ 61.5	2	13	▲ 84.6	48	27	77.8	36	30	20.0	16	13	23.1
	7年 2月	144	148	▲ 2.7	8	3	166.7	0	1	▲ 100.0	11	5	120.0	5	0	-	25	28	▲ 10.7	26	18	44.4	8	16	▲ 50.0
	7年 3月	197	122	61.5	2	0	-	0	1	▲ 100.0	24	17	41.2	7	6	16.7	23	15	53.3	48	18	166.7	29	13	123.1
	7年 4月	106	115	▲ 7.8	3	0	-	0	1	▲ 100.0	6	11	▲ 45.5	5	10	▲ 50.0	25	18	38.9	21	29	▲ 27.6	16	14	14.3
	7年 5月	95	126	▲ 24.6	6	6	0.0	0	4	▲ 100.0	9	15	▲ 40.0	4	2	100.0	27	15	80.0	11	21	▲ 47.6	9	22	▲ 59.1
	7年 6月	115	107	7.5	2	4	▲ 50.0	0	1	▲ 100.0	19	12	58.3	3	1	200.0	13	13	0.0	28	11	154.5	24	23	4.3
	7年 7月	139	133	4.5	4	2	100.0	0	6	▲ 100.0	14	10	40.0	13	13	0.0	36	8	350.0	32	37	▲ 13.5	13	12	8.3
	7年 8月	73	117	▲ 37.6	6	3	100.0	0	2	▲ 100.0	3	3	0.0	5	1	400.0	28	17	64.7	10	21	▲ 52.4	10	21	▲ 52.4
	7年 9月	106	203	▲ 47.8	1	0	-	0	0	0.0	15	14	7.1	4	0	-	22	20	10.0	32	38	▲ 15.8	23	18	27.8
	7年10月	123	107	15.0	0	2	▲ 100.0	1	3	▲ 66.7	21	6	250.0	4	4	0.0	15	21	▲ 28.6	26	32	▲ 18.8	21	8	162.5
	7年11月	125	102	22.5	3	3	0.0	0	1	▲ 100.0	10	8	25.0	1	7	▲ 85.7	36	13	176.9	11	23	▲ 52.2	35	13	169.2
常用	6年12月	125	72	73.6	0	0	0.0	0	1	▲ 100.0	8	8	0.0	7	0	-	21	8	162.5	20	17	17.6	11	12	▲ 8.3
	7年 1月	150	212	▲ 29.2	0	1	▲ 100.0	0	2	▲ 100.0	5	11	▲ 54.5	2	12	▲ 83.3	40	21	90.5	34	27	25.9	14	8	75.0
	7年 2月	125	142	▲ 12.0	8	3	166.7	0	1	▲ 100.0	11	5	120.0	5	0	-	23	28	▲ 17.9	19	14	35.7	8	14	▲ 42.9
	7年 3月	169	101	67.3	2	0	-	0	1	▲ 100.0	16	14	14.3	7	4	75.0	22	13	69.2	44	10	340.0	27	12	125.0
	7年 4月	92	95	▲ 3.2	3	0	-	0	1	▲ 100.0	1	6	▲ 83.3	4	10	▲ 60.0	20	13	53.8	21	29	▲ 27.6	16	14	14.3
	7年 5月	87	120	▲ 27.5	6	6	0.0	0	4	▲ 100.0	8	11	▲ 27.3	4	2	100.0	25	15	66.7	11	20	▲ 45.0	9	22	▲ 59.1
	7年 6月	104	96	8.3	2	0	-	0	1	▲ 100.0	13	10	30.0	2	1	100.0	12	13	▲ 7.7	28	11	154.5	23	23	0.0
	7年 7月	121	119	1.7	0	0	0.0	0	6	▲ 100.0	5	10	▲ 50.0	13	13	0.0	36	8	350.0	32	36	▲ 11.1	12	12	0.0
	7年 8月	62	116	▲ 46.6	5	3	66.7	0	2	▲ 100.0	3	2	50.0	4	1	300.0	20	17	17.6	10	21	▲ 52.4	10	21	▲ 52.4
	7年 9月	100	197	▲ 49.2	1	0	-	0	0	0.0	12	9	33.3	2	0	-	22	20	10.0	32	37	▲ 13.5	22	18	22.2
	7年10月	103	86	19.8	0	0	0.0	1	3	▲ 66.7	11	5	120.0	3	4	▲ 25.0	13	15	▲ 13.3	26	31	▲ 16.1	21	8	162.5
	7年11月	100	98	2.0	3	3	0.0	0	1	▲ 100.0	8	7	14.3	0	6	▲ 100.0	32	13	146.2	9	23	▲ 60.9	35	13	169.2

※新規学卒者を除く。 ※7年度欄は4月から当月までの累計。  
（注） 令和6年4月以降については令和5年7月改定の「日本標準産業分類」に基づく区分、令和6年3月以前については平成25年10月改定の「日本標準産業分類」に基づく区分により表章したもの。  
令和6年4月以降の対前年同月比については、産業分類改定による影響のある産業について（ ）で示している。

◎産業別新規求人状況（製造業／一般＋パート）

		①全製造業			②食料品・たばこ等			③繊維工業			④木材・木製品			⑤ゴム製品			⑥金属製品			⑦輸送用機械器具			⑧ハードウェア		
			前年度	前年比		前年度	前年比		前年度	前年比		前年度	前年比		前年度	前年比		前年度	前年比		前年度	前年比		前年度	前年比
一般	令和3年度	1,001	744	34.5	314	283	11.0	35	21	66.7	81	43	88.4	55	33	66.7	86	75	14.7	23	13	76.9	307	220	39.5
	令和4年度	947	1,001	▲ 5.4	255	314	▲ 18.8	36	35	2.9	62	81	▲ 23.5	75	55	36.4	84	86	▲ 2.3	26	23	13.0	308	307	0.3
	令和5年度	580	947	▲ 38.8	217	255	▲ 14.9	20	36	▲ 44.4	62	62	0.0	21	75	▲ 72.0	47	84	▲ 44.0	36	26	38.5	117	308	▲ 62.0
	令和6年度	636	580	9.7	128	217	▲ 41.0	9	20	▲ 55.0	41	62	▲ 33.9	14	21	▲ 33.3	90	47	91.5	42	36	16.7	241	117	106.0
	令和7年度	479	373	28.4	116	90	28.9	8	9	▲ 11.1	28	29	▲ 3.4	13	6	116.7	65	52	25.0	24	21	14.3	156	123	26.8
常用	令和3年度	908	658	38.0	284	231	22.9	35	21	66.7	81	43	88.4	55	33	66.7	86	75	14.7	23	13	76.9	258	196	31.6
	令和4年度	835	908	▲ 8.0	238	284	▲ 16.2	36	35	2.9	62	81	▲ 23.5	75	55	36.4	84	86	▲ 2.3	26	23	13.0	232	258	▲ 10.1
	令和5年度	528	835	▲ 36.8	202	238	▲ 15.1	20	36	▲ 44.4	62	62	0.0	21	75	▲ 72.0	47	84	▲ 44.0	36	26	38.5	90	232	▲ 61.2
	令和6年度	579	528	9.7	125	202	▲ 38.1	9	20	▲ 55.0	41	62	▲ 33.9	14	21	▲ 33.3	90	47	91.5	42	36	16.7	196	90	117.8
	令和7年度	437	329	32.8	105	87	20.7	8	9	▲ 11.1	28	29	▲ 3.4	13	6	116.7	65	52	25.0	24	21	14.3	139	87	59.8
一般	6年12月	77	21	266.7	3	10	▲ 70.0	0	0	0.0	1	3	▲ 66.7	0	2	▲ 100.0	9	2	350.0	11	0	-	47	3	1466.7
	7年 1月	52	61	▲ 14.8	8	8	0.0	0	1	▲ 100.0	0	16	▲ 100.0	2	3	▲ 33.3	12	11	9.1	0	3	▲ 100.0	21	14	50.0
	7年 2月	55	25	120.0	5	11	▲ 54.5	0	1	▲ 100.0	8	2	300.0	4	3	33.3	8	0	-	9	0	-	20	2	900.0
	7年 3月	79	57	38.6	22	21	4.8	0	3	▲ 100.0	3	2	50.0	2	3	▲ 33.3	9	4	125.0	1	5	▲ 80.0	30	19	57.9
	7年 4月	61	59	3.4	7	13	▲ 46.2	0	0	0.0	5	9	▲ 44.4	2	0	-	12	9	33.3	2	0	-	15	12	25.0
	7年 5月	59	40	47.5	14	10	40.0	5	2	150.0	8	6	33.3	0	2	▲ 100.0	6	1	500.0	10	0	-	14	16	▲ 12.5
	7年 6月	76	45	68.9	23	12	91.7	0	3	▲ 100.0	3	1	200.0	1	1	0.0	9	4	125.0	0	6	▲ 100.0	39	14	178.6
	7年 7月	76	57	33.3	22	15	46.7	0	0	0.0	3	5	▲ 40.0	1	3	▲ 66.7	10	11	▲ 9.1	1	0	-	16	16	0.0
	7年 8月	43	30	43.3	5	6	▲ 16.7	0	0	0.0	1	0	-	3	0	-	10	5	100.0	6	0	-	13	16	▲ 18.8
	7年 9月	54	52	3.8	13	10	30.0	2	4	▲ 50.0	2	2	0.0	1	0	-	8	4	100.0	0	11	▲ 100.0	22	17	29.4
	7年10月	76	47	61.7	22	8	175.0	0	0	0.0	5	2	150.0	3	0	-	7	13	▲ 46.2	0	1	▲ 100.0	29	19	52.6
	7年11月	34	43	▲ 20.9	10	16	▲ 37.5	1	0	-	1	4	▲ 75.0	2	0	-	3	5	▲ 40.0	5	3	66.7	8	13	▲ 38.5
常用	6年12月	72	20	260.0	3	9	▲ 66.7	0	0	0.0	1	3	▲ 66.7	0	2	▲ 100.0	9	2	350.0	11	0	-	42	3	1300.0
	7年 1月	52	59	▲ 11.9	8	8	0.0	0	1	▲ 100.0	0	16	▲ 100.0	2	3	▲ 33.3	12	11	9.1	0	3	▲ 100.0	21	12	75.0
	7年 2月	55	25	120.0	5	11	▲ 54.5	0	1	▲ 100.0	8	2	300.0	4	3	33.3	8	0	-	9	0	-	20	2	900.0
	7年 3月	71	48	47.9	22	19	15.8	0	3	▲ 100.0	3	2	50.0	2	3	▲ 33.3	9	4	125.0	1	5	▲ 80.0	26	12	116.7
	7年 4月	56	49	14.3	7	12	▲ 41.7	0	0	0.0	5	9	▲ 44.4	2	0	-	12	9	33.3	2	0	-	15	8	87.5
	7年 5月	58	32	81.3	14	10	40.0	5	2	150.0	8	6	33.3	0	2	▲ 100.0	6	1	500.0	10	0	-	13	8	62.5
	7年 6月	64	43	48.8	14	12	16.7	0	3	▲ 100.0	3	1	200.0	1	1	0.0	9	4	125.0	0	6	▲ 100.0	36	12	200.0
	7年 7月	67	52	28.8	22	15	46.7	0	0	0.0	3	5	▲ 40.0	1	3	▲ 66.7	10	11	▲ 9.1	1	0	-	14	11	27.3
	7年 8月	43	26	65.4	5	5	0.0	0	0	0.0	1	0	-	3	0	-	10	5	100.0	6	0	-	13	13	0.0
	7年 9月	51	47	8.5	13	10	30.0	2	4	▲ 50.0	2	2	0.0	1	0	-	8	4	100.0	0	11	▲ 100.0	19	12	58.3
	7年10月	66	41	61.0	20	8	150.0	0	0	0.0	5	2	150.0	3	0	-	7	13	▲ 46.2	0	1	▲ 100.0	23	13	76.9
	7年11月	32	39	▲ 17.9	10	15	▲ 33.3	1	0	-	1	4	▲ 75.0	2	0	-	3	5	▲ 40.0	5	3	66.7	6	10	▲ 40.0

※新規学卒者を除く。

※7年度欄は4月から当月までの累計。

◎産業別新規求人状況（製造業／一般）

		①全製造業			②食料品・たばこ等			③繊維工業			④木材・木製品			⑤ゴム製品			⑥金属製品			⑦輸送用機械器具			⑧ハードウェア		
			前年度	前年比		前年度	前年比		前年度	前年比		前年度	前年比		前年度	前年比		前年度	前年比		前年度	前年比		前年度	前年比
一般	令和3年度	744	535	39.1	196	151	29.8	24	12	100.0	79	42	88.1	50	29	72.4	83	74	12.2	23	13	76.9	212	167	26.9
	令和4年度	712	744	▲ 4.3	154	196	▲ 21.4	29	24	20.8	61	79	▲ 22.8	71	50	42.0	82	83	▲ 1.2	26	23	13.0	213	212	0.5
	令和5年度	417	712	▲ 41.4	108	154	▲ 29.9	13	29	▲ 55.2	60	61	▲ 1.6	21	71	▲ 70.4	46	82	▲ 43.9	36	26	38.5	85	213	▲ 60.1
	令和6年度	505	417	21.1	59	108	▲ 45.4	7	13	▲ 46.2	36	60	▲ 40.0	13	21	▲ 38.1	82	46	78.3	42	36	16.7	205	85	141.2
	令和7年度	382	294	29.9	78	43	81.4	7	7	0.0	28	25	12.0	10	5	100.0	65	45	44.4	24	21	14.3	117	111	5.4
常用	令和3年度	740	512	44.5	193	132	46.2	24	12	100.0	79	42	88.1	50	29	72.4	83	74	12.2	23	13	76.9	211	166	27.1
	令和4年度	682	740	▲ 7.8	150	193	▲ 22.3	29	24	20.8	61	79	▲ 22.8	71	50	42.0	82	83	▲ 1.2	26	23	13.0	187	211	▲ 11.4
	令和5年度	404	682	▲ 40.8	100	150	▲ 33.3	13	29	▲ 55.2	60	61	▲ 1.6	21	71	▲ 70.4	46	82	▲ 43.9	36	26	38.5	80	187	▲ 57.2
	令和6年度	479	404	18.6	58	100	▲ 42.0	7	13	▲ 46.2	36	60	▲ 40.0	13	21	▲ 38.1	82	46	78.3	42	36	16.7	180	80	125.0
	令和7年度	376	269	39.8	72	42	71.4	7	7	0.0	28	25	12.0	10	5	100.0	65	45	44.4	24	21	14.3	117	87	34.5
一般	6年12月	65	12	441.7	1	1	0.0	0	0	0.0	0	3	▲ 100.0	0	2	▲ 100.0	9	2	350.0	11	0	-	38	3	1166.7
	7年 1月	47	48	▲ 2.1	3	2	50.0	0	1	▲ 100.0	0	15	▲ 100.0	2	3	▲ 33.3	12	11	9.1	0	3	▲ 100.0	21	8	162.5
	7年 2月	44	20	120.0	1	7	▲ 85.7	0	0	0.0	8	2	300.0	4	3	33.3	7	0	-	9	0	-	14	2	600.0
	7年 3月	55	40	37.5	11	8	37.5	0	2	▲ 100.0	3	1	200.0	2	3	▲ 33.3	9	4	125.0	1	5	▲ 80.0	21	17	23.5
	7年 4月	55	48	14.6	7	8	▲ 12.5	0	0	0.0	5	9	▲ 44.4	2	0	-	12	8	50.0	2	0	-	14	12	16.7
	7年 5月	50	25	100.0	9	3	200.0	5	2	150.0	8	4	100.0	0	1	▲ 100.0	6	1	500.0	10	0	-	10	12	▲ 16.7
	7年 6月	57	33	72.7	12	6	100.0	0	2	▲ 100.0	3	0	-	1	1	0.0	9	2	350.0	0	6	▲ 100.0	31	12	158.3
	7年 7月	62	47	31.9	20	8	150.0	0	0	0.0	3	5	▲ 40.0	1	3	▲ 66.7	10	8	25.0	1	0	-	11	16	▲ 31.3
	7年 8月	40	27	48.1	4	3	33.3	0	0	0.0	1	0	-	3	0	-	10	5	100.0	6	0	-	11	16	▲ 31.3
	7年 9月	39	38	2.6	9	3	200.0	1	3	▲ 66.7	2	1	100.0	0	0	0.0	8	4	100.0	0	11	▲ 100.0	14	12	16.7
	7年10月	55	41	34.1	13	3	333.3	0	0	0.0	5	2	150.0	2	0	-	7	13	▲ 46.2	0	1	▲ 100.0	21	18	16.7
	7年11月	24	35	▲ 31.4	4	9	▲ 55.6	1	0	-	1	4	▲ 75.0	1	0	-	3	4	▲ 25.0	5	3	66.7	5	13	▲ 61.5
常用	6年12月	64	12	433.3	1	1	0.0	0	0	0.0	0	3	▲ 100.0	0	2	▲ 100.0	9	2	350.0	11	0	-	37	3	1133.3
	7年 1月	47	48	▲ 2.1	3	2	50.0	0	1	▲ 100.0	0	15	▲ 100.0	2	3	▲ 33.3	12	11	9.1	0	3	▲ 100.0	21	8	162.5
	7年 2月	44	20	120.0	1	7	▲ 85.7	0	0	0.0	8	2	300.0	4	3	33.3	7	0	-	9	0	-	14	2	600.0
	7年 3月	55	34	61.8	11	7	57.1	0	2	▲ 100.0	3	1	200.0	2	3	▲ 33.3	9	4	125.0	1	5	▲ 80.0	21	12	75.0
	7年 4月	55	43	27.9	7	7	0.0	0	0	0.0	5	9	▲ 44.4	2	0	-	12	8	50.0	2	0	-	14	8	75.0
	7年 5月	50	21	138.1	9	3	200.0	5	2	150.0	8	4	100.0	0	1	▲ 100.0	6	1	500.0	10	0	-	10	8	25.0
	7年 6月	51	33	54.5	6	6	0.0	0	2	▲ 100.0	3	0	-	1	1	0.0	9	2	350.0	0	6	▲ 100.0	31	12	158.3
	7年 7月	62	42	47.6	20	8	150.0	0	0	0.0	3	5	▲ 40.0	1	3	▲ 66.7	10	8	25.0	1	0	-	11	11	0.0
	7年 8月	40	24	66.7	4	3	33.3	0	0	0.0	1	0	-	3	0	-	10	5	100.0	6	0	-	11	13	▲ 15.4
	7年 9月	39	38	2.6	9	3	200.0	1	3	▲ 66.7	2	1	100.0	0	0	0.0	8	4	100.0	0	11	▲ 100.0	14	12	16.7
	7年10月	55	36	52.8	13	3	333.3	0	0	0.0	5	2	150.0	2	0	-	7	13	▲ 46.2	0	1	▲ 100.0	21	13	61.5
	7年11月	24	32	▲ 25.0	4	9	▲ 55.6	1	0	-	1	4	▲ 75.0	1	0	-	3	4	▲ 25.0	5	3	66.7	5	10	▲ 50.0

※新規学卒者を除く。

※7年度欄は4月から当月までの累計。

◎産業別新規求人状況（製造業／パート）

		①全製造業			②食料品・たばこ等			③繊維工業			④木材・木製品			⑤ゴム製品			⑥金属製品			⑦輸送用機械器具			⑧ハードウェア		
			前年度	前年比		前年度	前年比		前年度	前年比		前年度	前年比		前年度	前年比		前年度	前年比		前年度	前年比		前年度	前年比
一般	令和3年度	257	209	23.0	118	132	▲ 10.6	11	9	22.2	2	1	100.0	5	4	25.0	3	1	200.0	0	0	0.0	95	53	79.2
	令和4年度	235	257	▲ 8.6	101	118	▲ 14.4	7	11	▲ 36.4	1	2	▲ 50.0	4	5	▲ 20.0	2	3	▲ 33.3	0	0	0.0	95	95	0.0
	令和5年度	163	235	▲ 30.6	109	101	7.9	7	7	0.0	2	1	100.0	0	4	▲ 100.0	1	2	▲ 50.0	0	0	0.0	32	95	▲ 66.3
	令和6年度	131	163	▲ 19.6	69	109	▲ 36.7	2	7	▲ 71.4	5	2	150.0	1	0	-	8	1	700.0	0	0	0.0	36	32	12.5
	令和7年度	97	79	22.8	38	47	▲ 19.1	1	2	▲ 50.0	0	4	▲ 100.0	3	1	200.0	0	7	▲ 100.0	0	0	0.0	39	12	225.0
常用	令和3年度	168	146	15.1	91	99	▲ 8.1	11	9	22.2	2	1	100.0	5	4	25.0	3	1	200.0	0	0	0.0	47	30	56.7
	令和4年度	153	168	▲ 8.9	88	91	▲ 3.3	7	11	▲ 36.4	1	2	▲ 50.0	4	5	▲ 20.0	2	3	▲ 33.3	0	0	0.0	45	47	▲ 4.3
	令和5年度	124	153	▲ 19.0	102	88	15.9	7	7	0.0	2	1	100.0	0	4	▲ 100.0	1	2	▲ 50.0	0	0	0.0	10	45	▲ 77.8
	令和6年度	100	124	▲ 19.4	67	102	▲ 34.3	2	7	▲ 71.4	5	2	150.0	1	0	-	8	1	700.0	0	0	0.0	16	10	60.0
	令和7年度	61	60	1.7	33	45	▲ 26.7	1	2	▲ 50.0	0	4	▲ 100.0	3	1	200.0	0	7	▲ 100.0	0	0	0.0	22	0	-
一般	6年12月	12	9	33.3	2	9	▲ 77.8	0	0	0.0	1	0	-	0	0	0.0	0	0	0.0	0	0	0.0	9	0	-
	7年 1月	5	13	▲ 61.5	5	6	▲ 16.7	0	0	0.0	0	1	▲ 100.0	0	0	0.0	0	0	0.0	0	0	0.0	0	6	▲ 100.0
	7年 2月	11	5	120.0	4	4	0.0	0	1	▲ 100.0	0	0	0.0	0	0	0.0	1	0	-	0	0	0.0	6	0	-
	7年 3月	24	17	41.2	11	13	▲ 15.4	0	1	▲ 100.0	0	1	▲ 100.0	0	0	0.0	0	0	0.0	0	0	0.0	9	2	350.0
	7年 4月	6	11	▲ 45.5	0	5	▲ 100.0	0	0	0.0	0	0	0.0	0	0	0.0	0	1	▲ 100.0	0	0	0.0	1	0	-
	7年 5月	9	15	▲ 40.0	5	7	▲ 28.6	0	0	0.0	0	2	▲ 100.0	0	1	▲ 100.0	0	0	0.0	0	0	0.0	4	4	0.0
	7年 6月	19	12	58.3	11	6	83.3	0	1	▲ 100.0	0	1	▲ 100.0	0	0	0.0	0	2	▲ 100.0	0	0	0.0	8	2	300.0
	7年 7月	14	10	40.0	2	7	▲ 71.4	0	0	0.0	0	0	0.0	0	0	0.0	0	3	▲ 100.0	0	0	0.0	5	0	-
	7年 8月	3	3	0.0	1	3	▲ 66.7	0	0	0.0	0	0	0.0	0	0	0.0	0	0	0.0	0	0	0.0	2	0	-
	7年 9月	15	14	7.1	4	7	▲ 42.9	1	1	0.0	0	1	▲ 100.0	1	0	-	0	0	0.0	0	0	0.0	8	5	60.0
	7年10月	21	6	250.0	9	5	80.0	0	0	0.0	0	0	0.0	1	0	-	0	0	0.0	0	0	0.0	8	1	700.0
	7年11月	10	8	25.0	6	7	▲ 14.3	0	0	0.0	0	0	0.0	1	0	-	0	1	▲ 100.0	0	0	0.0	3	0	-
常用	6年12月	8	8	0.0	2	8	▲ 75.0	0	0	0.0	1	0	-	0	0	0.0	0	0	0.0	0	0	0.0	5	0	-
	7年 1月	5	11	▲ 54.5	5	6	▲ 16.7	0	0	0.0	0	1	▲ 100.0	0	0	0.0	0	0	0.0	0	0	0.0	0	4	▲ 100.0
	7年 2月	11	5	120.0	4	4	0.0	0	1	▲ 100.0	0	0	0.0	0	0	0.0	1	0	-	0	0	0.0	6	0	-
	7年 3月	16	14	14.3	11	12	▲ 8.3	0	1	▲ 100.0	0	1	▲ 100.0	0	0	0.0	0	0	0.0	0	0	0.0	5	0	-
	7年 4月	1	6	▲ 83.3	0	5	▲ 100.0	0	0	0.0	0	0	0.0	0	0	0.0	0	1	▲ 100.0	0	0	0.0	1	0	-
	7年 5月	8	11	▲ 27.3	5	7	▲ 28.6	0	0	0.0	0	2	▲ 100.0	0	1	▲ 100.0	0	0	0.0	0	0	0.0	3	0	-
	7年 6月	13	10	30.0	8	6	33.3	0	1	▲ 100.0	0	1	▲ 100.0	0	0	0.0	0	2	▲ 100.0	0	0	0.0	5	0	-
	7年 7月	5	10	▲ 50.0	2	7	▲ 71.4	0	0	0.0	0	0	0.0	0	0	0.0	0	3	▲ 100.0	0	0	0.0	3	0	-
	7年 8月	3	2	50.0	1	2	▲ 50.0	0	0	0.0	0	0	0.0	0	0	0.0	0	0	0.0	0	0	0.0	2	0	-
	7年 9月	12	9	33.3	4	7	▲ 42.9	1	1	0.0	0	1	▲ 100.0	1	0	-	0	0	0.0	0	0	0.0	5	0	-
	7年10月	11	5	120.0	7	5	40.0	0	0	0.0	0	0	0.0	1	0	-	0	0	0.0	0	0	0.0	2	0	-
	7年11月	8	7	14.3	6	6	0.0	0	0	0.0	0	0	0.0	1	0	-	0	1	▲ 100.0	0	0	0.0	1	0	-

※新規学卒者を除く。

※7年度欄は4月から当月までの累計。

◎障害者の職業紹介状況

	①新規求職申込件数				②就職件数				③新規登録者数				④登録者数（１１月末現在）				⑤有効求職者数（１１月末現在）				⑥就業中の者（１１月末現在）				⑦保留中の者（１１月末現在）			
	（総数）	身体	知的	精神	（総数）	身体	知的	精神	（総数）	身体	知的	精神	（総数）	身体	知的	精神	（総数）	身体	知的	精神	（総数）	身体	知的	精神	（総数）	身体	知的	精神
令和3年度	149	29	28	79	81	16	17	41	64	9	13	34	617	176	158	241	123	21	18	74	435	141	136	133	59	14	4	34
令和4年度	154	33	22	84	88	16	11	53	56	11	12	29	619	178	162	242	132	25	16	85	457	144	143	143	30	9	3	14
令和5年度	164	34	29	86	90	16	14	51	67	15	8	35	634	177	159	257	127	29	24	66	466	140	129	164	41	8	6	27
令和6年度	139	34	18	74	76	17	20	31	53	14	5	29	657	186	165	261	118	29	13	65	497	144	142	178	42	13	10	18
令和7年度	115	20	15	64	46	11	5	22	49	10	1	33	713	198	166	297	178	37	21	102	496	148	139	175	39	13	6	20
6年12月	16	3	3	10	7	0	3	4	9	2	2	5	666	184	164	275	108	27	12	63	485	138	138	173	73	19	14	39
7年 1月	14	6	0	5	2	1	0	1	5	3	0	2	671	188	164	276	117	30	12	66	482	139	138	172	72	19	14	38
7年 2月	16	3	4	5	9	2	1	5	6	2	0	1	677	190	165	276	124	31	15	66	486	141	138	174	67	18	12	36
7年 3月	10	1	3	5	15	4	5	4	4	1	1	2	657	186	165	261	118	29	13	65	497	144	142	178	42	13	10	18
7年 4月	16	6	2	7	6	1	1	2	4	3	0	1	662	189	165	264	132	35	14	72	488	141	141	174	42	13	10	18
7年 5月	17	3	3	10	6	3	1	0	10	3	0	6	671	192	165	269	144	36	17	80	486	143	139	171	41	13	9	18
7年 6月	8	1	1	4	6	0	1	5	2	0	0	2	673	192	165	270	148	37	18	81	485	142	140	170	40	13	7	19
7年 7月	12	3	0	8	6	2	0	3	8	2	0	6	683	194	166	277	157	39	19	86	486	142	140	172	40	13	7	19
7年 8月	20	5	3	6	6	2	0	3	7	1	0	3	695	197	166	282	164	39	20	88	493	145	139	176	38	13	7	18
7年 9月	13	1	1	10	5	2	0	1	6	1	0	5	700	198	165	287	167	38	19	93	494	147	139	175	39	13	7	19
7年10月	15	0	3	10	10	1	2	7	8	0	0	7	707	198	165	293	168	37	20	95	500	148	139	178	39	13	6	20
7年11月	14	1	2	9	1	0	0	1	4	0	1	3	713	198	166	297	178	37	21	102	496	148	139	175	39	13	6	20

※総数欄にはその他の障害等を含む。 ※7年度欄は4月から当月までの累計。但し④～⑦は当月末現在となる。

◎新規学卒者の職業紹介状況

	中学校								
	①卒業	②求職	③求人数			④就職者数			⑤就職率
	予定者数	者数		県内	県外		県内	県外	
03年3月卒	585	0	0	0	0	0	0	0	0.0
04年3月卒	556	0	0	0	0	0	0	0	0.0
05年3月卒	606	0	0	0	0	0	0	0	0.0
06年3月卒	558	0	0	0	0	0	0	0	0.0
07年3月卒	505	0	0	0	0	0	0	0	0.0
08年3月卒	474	0	0	0	0	0	0	0	0.0

※卒業予定者数は各年5月の求職動向調査結果による。 ※各年6月末までの取扱い。令和8年3月卒は当月までの取扱い。

	高等学校							
	①卒業	②求職	③求人数	④就職者数				⑤就職率
	予定者数	者数			管内	管外	県外	
03年3月卒	608	176	250	176	86	52	38	100.0
04年3月卒	534	183	285	183	91	44	48	100.0
05年3月卒	464	133	263	133	63	33	37	100.0
06年3月卒	479	137	245	137	50	43	44	100.0
07年3月卒	438	121	234	121	42	34	45	100.0
08年3月卒	474	140	225	122	30	47	45	87.1

※卒業予定者数は各年5月の求職動向調査結果による。 ※各年6月末までの取扱い。令和8年3月卒は当月までの取扱い。

◎雇用保険取扱状況 1

	①事業所関係									②被保険者関係								
	新規適用事業所数			廃止事業所数			月末事業所数			資格取得者数			資格喪失者数			月末被保険者数		
		前年度	前年比		前年度	前年比	11月末現在	前年度	前年比		前年度	前年比		前年度	前年比	11月末現在	前年度	前年比
令和3年度	19	30	▲ 36.7	41	54	▲ 24.1	1,478	1,497	▲ 1.3	2,575	2,950	▲ 12.7	3,047	3,279	▲ 7.1	17,616	18,074	▲ 2.5
令和4年度	28	19	47.4	68	41	65.9	1,438	1,478	▲ 2.7	2,764	2,575	7.3	3,012	3,047	▲ 1.1	17,376	17,616	▲ 1.4
令和5年度	37	28	32.1	51	68	▲ 25.0	1,425	1,438	▲ 0.9	2,561	2,764	▲ 7.3	2,951	3,012	▲ 2.0	16,958	17,376	▲ 2.4
令和6年度	26	37	▲ 29.7	58	51	13.7	1,392	1,425	▲ 2.3	2,390	2,561	▲ 6.7	2,713	2,951	▲ 8.1	16,486	16,958	▲ 2.8
令和7年度	20	20	0.0	60	39	53.8	1,354	1,405	▲ 3.6	1,840	1,826	0.8	1,805	1,794	0.6	16,537	16,839	▲ 1.8
6年12月	1	2	▲ 50.0	8	0	-	1,398	1,428	▲ 2.1	149	144	3.5	174	146	19.2	16,815	17,388	▲ 3.3
7年 1月	1	5	▲ 80.0	3	7	▲ 57.1	1,396	1,427	▲ 2.2	131	137	▲ 4.4	259	298	▲ 13.1	16,690	17,226	▲ 3.1
7年 2月	0	2	▲ 100.0	1	2	▲ 50.0	1,395	1,427	▲ 2.2	128	144	▲ 11.1	309	303	2.0	16,508	17,067	▲ 3.3
7年 3月	4	3	33.3	7	4	75.0	1,392	1,425	▲ 2.3	156	131	19.1	177	235	▲ 24.7	16,486	16,958	▲ 2.8
7年 4月	3	5	▲ 40.0	10	12	▲ 16.7	1,385	1,417	▲ 2.3	421	460	▲ 8.5	465	548	▲ 15.1	16,436	16,809	▲ 2.2
7年 5月	0	3	▲ 100.0	6	1	500.0	1,380	1,421	▲ 2.9	371	395	▲ 6.1	273	184	48.4	16,549	17,021	▲ 2.8
7年 6月	2	5	▲ 60.0	11	5	120.0	1,371	1,421	▲ 3.5	217	174	24.7	211	145	45.5	16,548	17,047	▲ 2.9
7年 7月	3	1	200.0	5	1	400.0	1,369	1,421	▲ 3.7	209	183	14.2	174	189	▲ 7.9	16,583	17,040	▲ 2.7
7年 8月	3	1	200.0	1	5	▲ 80.0	1,372	1,417	▲ 3.2	173	173	0.0	150	172	▲ 12.8	16,616	17,041	▲ 2.5
7年 9月	4	2	100.0	20	10	100.0	1,356	1,409	▲ 3.8	164	136	20.6	155	131	18.3	16,624	17,046	▲ 2.5
7年10月	4	1	300.0	2	0	-	1,358	1,410	▲ 3.7	127	153	▲ 17.0	203	233	▲ 12.9	16,553	16,966	▲ 2.4
7年11月	1	2	▲ 50.0	5	5	0.0	1,354	1,405	▲ 3.6	158	152	3.9	174	192	▲ 9.4	16,537	16,839	▲ 1.8

	③求職者給付（一般）						④求職者給付（高年齢者）						⑤求職者給付（特例一時金）					
	受給資格決定件数			受給者実人員			受給資格決定件数			受給者数			受給資格決定件数			受給者数		
		前年度	前年比	11月末現在	前年度	前年比		前年度	前年比		前年度	前年比		前年度	前年比		前年度	前年比
令和3年度	999	993	0.6	270	243	11.1	335	288	16.3	336	285	17.9	321	327	▲ 1.8	313	324	▲ 3.4
令和4年度	952	999	▲ 4.7	259	270	▲ 4.1	358	335	6.9	358	336	6.5	275	321	▲ 14.3	281	313	▲ 10.2
令和5年度	1,039	952	9.1	313	259	20.8	324	358	▲ 9.5	323	358	▲ 9.8	270	275	▲ 1.8	267	281	▲ 5.0
令和6年度	912	1,039	▲ 12.2	242	313	▲ 22.7	317	324	▲ 2.2	321	323	▲ 0.6	256	270	▲ 5.2	257	267	▲ 3.7
令和7年度	641	616	4.1	312	242	28.9	239	237	0.8	234	244	▲ 4.1	20	25	▲ 20.0	25	29	▲ 13.8
6年12月	82	58	41.4	258	319	▲ 19.1	20	27	▲ 25.9	17	16	6.3	3	4	▲ 25.0	5	2	150.0
7年 1月	76	73	4.1	265	319	▲ 16.9	20	36	▲ 44.4	15	33	▲ 54.5	7	1	600.0	3	4	▲ 25.0
7年 2月	65	72	▲ 9.7	248	324	▲ 23.5	27	17	58.8	30	26	15.4	152	171	▲ 11.1	8	1	700.0
7年 3月	73	70	4.3	242	313	▲ 22.7	13	28	▲ 53.6	15	32	▲ 53.1	69	71	▲ 2.8	212	231	▲ 8.2
7年 4月	106	123	▲ 13.8	254	316	▲ 19.6	39	58	▲ 32.8	32	45	▲ 28.9	12	16	▲ 25.0	7	9	▲ 22.2
7年 5月	97	113	▲ 14.2	292	337	▲ 13.4	61	40	52.5	63	54	16.7	4	2	100.0	16	17	▲ 5.9
7年 6月	99	56	76.8	307	309	▲ 0.6	28	17	64.7	30	23	30.4	1	0	-	0	1	▲ 100.0
7年 7月	70	48	45.8	337	318	6.0	31	27	14.8	30	19	57.9	0	1	▲ 100.0	1	0	-
7年 8月	54	51	5.9	350	292	19.9	16	22	▲ 27.3	19	21	▲ 9.5	0	0	0.0	0	1	▲ 100.0
7年 9月	50	56	▲ 10.7	355	267	33.0	24	17	41.2	18	24	▲ 25.0	0	0	0.0	0	0	0.0
7年10月	85	76	11.8	312	259	20.5	16	31	▲ 48.4	21	20	5.0	1	1	0.0	0	0	0.0
7年11月	80	93	▲ 14.0	312	242	28.9	24	25	▲ 4.0	21	38	▲ 44.7	2	5	▲ 60.0	1	1	0.0

※短時間を含む。

※7年度欄は4月から当月までの累計。

◎雇用保険取扱状況 2

	①再就職手当						②常用就職支度金						③高年齢雇用継続給付					
	支給人員			支給金額			支給人員			支給金額			受給者実人員			支給金額		
		前年度	前年比		前年度	前年比		前年度	前年比		前年度	前年比		前年度	前年比		前年度	前年比
令和3年度	346	310	11.6	121,062,861	114,143,966	6.1	0	0	0.0	0	1,838	▲ 100.0	1,452	1,489	▲ 2.5	33,166,065	34,457,066	▲ 3.7
令和4年度	330	346	▲ 4.6	118,035,064	121,062,861	▲ 2.5	0	0	0.0	0	0	0.0	1,370	1,452	▲ 5.6	32,328,801	33,166,065	▲ 2.5
令和5年度	355	330	7.6	147,147,031	118,035,064	24.7	1	0	-	56,484	0	-	1,292	1,370	▲ 5.7	30,647,158	32,328,801	▲ 5.2
令和6年度	366	355	3.1	152,887,433	147,147,031	3.9	10	1	900.0	1,867,956	56,484	3,207.1	1,113	1,292	▲ 13.9	26,208,272	30,647,158	▲ 14.5
令和7年度	215	252	▲ 14.7	86,114,287	102,834,277	▲ 16.3	1	10	▲ 90.0	164,196	1,867,956	▲ 91.2	669	793	▲ 15.6	15,092,483	18,527,646	▲ 18.5
6年12月	40	44	▲ 9.1	19,510,611	20,565,667	▲ 5.1	0	0	0.0	0	0	0.0	98	117	▲ 16.2	2,423,728	2,858,670	▲ 15.2
7年 1月	15	42	▲ 64.3	7,865,817	22,929,904	▲ 65.7	0	0	0.0	0	0	0.0	63	97	▲ 35.1	1,503,375	2,104,070	▲ 28.5
7年 2月	20	25	▲ 20.0	9,040,471	10,731,078	▲ 15.8	0	0	0.0	0	0	0.0	91	118	▲ 22.9	2,231,361	2,719,752	▲ 18.0
7年 3月	39	15	160.0	13,636,257	7,281,786	87.3	0	1	▲ 100.0	0	56,484	▲ 100.0	68	92	▲ 26.1	1,522,162	2,091,928	▲ 27.2
7年 4月	11	30	▲ 63.3	4,273,609	10,832,433	▲ 60.5	0	1	▲ 100.0	0	111,204	▲ 100.0	98	129	▲ 24.0	2,310,312	2,728,997	▲ 15.3
7年 5月	36	74	▲ 51.4	15,125,325	32,102,504	▲ 52.9	0	1	▲ 100.0	0	136,680	▲ 100.0	69	94	▲ 26.6	1,466,991	2,206,172	▲ 33.5
7年 6月	30	39	▲ 23.1	13,332,877	15,305,753	▲ 12.9	1	0	-	164,196	0	-	114	140	▲ 18.6	2,491,172	3,306,730	▲ 24.7
7年 7月	48	30	60.0	20,083,851	10,735,124	87.1	0	2	▲ 100.0	0	435,348	▲ 100.0	63	85	▲ 25.9	1,415,040	1,920,643	▲ 26.3
7年 8月	23	16	43.8	9,664,713	8,025,103	20.4	0	0	0.0	0	0	0.0	96	100	▲ 4.0	2,142,869	2,570,495	▲ 16.6
7年 9月	31	16	93.8	11,622,332	7,130,150	63.0	0	1	▲ 100.0	0	229,572	▲ 100.0	65	72	▲ 9.7	1,452,650	1,664,902	▲ 12.7
7年10月	19	29	▲ 34.5	6,094,595	11,256,487	▲ 45.9	0	4	▲ 100.0	0	793,764	▲ 100.0	104	100	4.0	2,497,337	2,511,023	▲ 0.5
7年11月	17	18	▲ 5.6	5,916,985	7,446,723	▲ 20.5	0	1	▲ 100.0	0	161,388	▲ 100.0	60	73	▲ 17.8	1,316,112	1,618,684	▲ 18.7

	④育児休業給付						⑤教育訓練給付					
	受給者実人員			支給金額			受給者数			支給金額		
		前年度	前年比		前年度	前年比		前年度	前年比		前年度	前年比
令和3年度	1,224	1,325	▲ 7.6	127,856,020	130,601,291	▲ 2.1	61	51	19.6	1,639,599	1,499,711	9.3
令和4年度	1,117	1,224	▲ 8.7	116,998,053	127,856,020	▲ 8.5	55	61	▲ 9.8	1,623,887	1,639,599	▲ 1.0
令和5年度	1,079	1,117	▲ 3.4	114,851,752	116,998,053	▲ 1.8	36	55	▲ 34.5	1,059,496	1,623,887	▲ 34.8
令和6年度	1,035	1,079	▲ 4.1	118,883,898	114,851,752	3.5	33	36	▲ 8.3	1,019,232	1,059,496	▲ 3.8
令和7年度	669	703	▲ 4.8	77,948,632	79,848,962	▲ 2.4	24	27	▲ 11.1	753,696	900,372	▲ 16.3
6年12月	76	106	▲ 28.3	9,365,971	11,532,479	▲ 18.8	2	6	▲ 66.7	35,816	130,115	▲ 72.5
7年 1月	94	81	16.0	10,716,351	9,495,179	12.9	1	4	▲ 75.0	21,340	231,298	▲ 90.8
7年 2月	78	94	▲ 17.0	9,176,179	9,632,393	▲ 4.7	0	1	▲ 100.0	0	20,149	▲ 100.0
7年 3月	84	118	▲ 28.8	9,776,435	13,845,749	▲ 29.4	3	2	50.0	61,704	37,669	63.8
7年 4月	95	104	▲ 8.7	10,708,420	10,307,221	3.9	2	4	▲ 50.0	39,600	128,362	▲ 69.1
7年 5月	83	125	▲ 33.6	8,757,580	14,433,976	▲ 39.3	6	4	50.0	235,934	114,961	105.2
7年 6月	101	53	90.6	11,309,329	6,034,077	87.4	1	0	-	7,800	0	-
7年 7月	65	94	▲ 30.9	7,826,017	11,953,404	▲ 34.5	3	3	0.0	29,760	68,849	▲ 56.8
7年 8月	81	70	15.7	9,697,388	8,703,045	11.4	3	1	200.0	124,370	8,800	1,313.3
7年 9月	76	92	▲ 17.4	8,881,022	10,521,499	▲ 15.6	3	3	0.0	51,506	127,684	▲ 59.7
7年10月	88	83	6.0	11,296,470	8,869,070	27.4	2	8	▲ 75.0	77,264	314,626	▲ 75.4
7年11月	80	82	▲ 2.4	9,472,406	9,026,670	4.9	4	4	0.0	187,462	137,090	36.7

※7年度欄は4月から当月までの累計。

◎雇用保険取扱状況 3

	①一般求職者給付			②特例一時金			③高年齢求職者給付		
	支給金額	前年度	前年比	支給金額	前年度	前年比	支給金額	前年度	前年比
令和3年度	394,998,785	463,839,343	▲ 14.8	68,407,853	73,172,345	▲ 6.5	72,090,542	61,438,921	17.3
令和4年度	378,621,018	394,998,785	▲ 4.1	62,419,924	68,407,853	▲ 8.8	80,957,550	72,090,542	12.3
令和5年度	446,369,585	378,621,018	17.9	60,705,200	62,419,924	▲ 2.7	70,476,586	80,957,550	▲ 12.9
令和6年度	397,017,114	446,369,585	▲ 11.1	59,708,440	60,705,200	▲ 1.6	70,553,587	70,476,586	0.1
令和7年度	307,226,761	281,233,930	9.2	6,039,880	7,072,960	▲ 14.6	53,631,254	54,030,330	▲ 0.7
6年12月	26,768,849	34,478,319	▲ 22.4	1,126,680	441,200	155.4	4,268,392	3,643,250	17.2
7年 1月	33,906,084	42,074,031	▲ 19.4	639,280	874,760	▲ 26.9	3,159,970	7,418,110	▲ 57.4
7年 2月	27,560,221	39,705,028	▲ 30.6	2,234,200	240,600	828.6	6,332,770	5,891,690	7.5
7年 3月	27,548,030	40,221,999	▲ 31.5	48,635,320	52,315,200	▲ 7.0	2,762,125	7,037,274	▲ 60.8
7年 4月	31,296,637	34,160,486	▲ 8.4	1,537,680	2,079,240	▲ 26.0	7,684,680	9,778,810	▲ 21.4
7年 5月	36,476,441	43,267,022	▲ 15.7	4,033,800	4,314,320	▲ 6.5	14,028,130	12,339,990	13.7
7年 6月	33,310,998	34,438,111	▲ 3.3	0	190,600	▲ 100.0	7,196,450	4,905,150	46.7
7年 7月	46,877,534	40,605,887	15.4	205,880	0	-	6,593,734	4,426,490	49.0
7年 8月	40,540,680	37,845,592	7.1	0	234,480	▲ 100.0	4,676,900	4,867,150	▲ 3.9
7年 9月	43,192,102	31,806,295	35.8	0	0	0.0	4,438,100	5,334,340	▲ 16.8
7年10月	40,529,435	33,330,854	21.6	0	0	0.0	4,837,750	4,458,800	8.5
7年11月	35,002,934	25,779,683	35.8	262,520	254,320	3.2	4,175,510	7,919,600	▲ 47.3

※7年度欄は4月から当月までの累計。