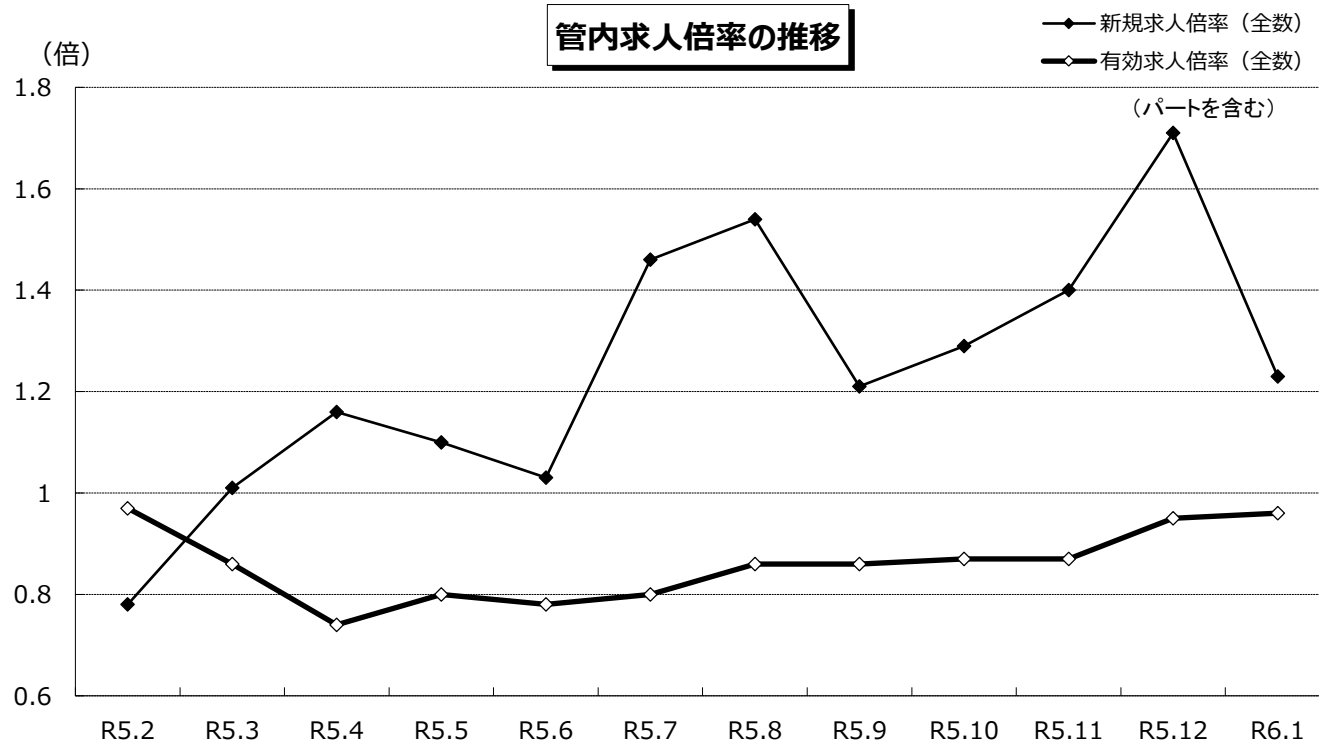


雇用のうごき

令和6年1月



◎雇用失業指標(全国)	ページ
◎全国・東北各県の有効求人倍率	1
◎職業紹介状況	2
◎職業紹介状況(中高年齢者)	3~5
◎産業別新規求人状況	6~8
◎障害者の職業紹介状況	9~14
◎新規学卒者の職業紹介状況	15
◎雇用保険取扱状況	15
	16~18

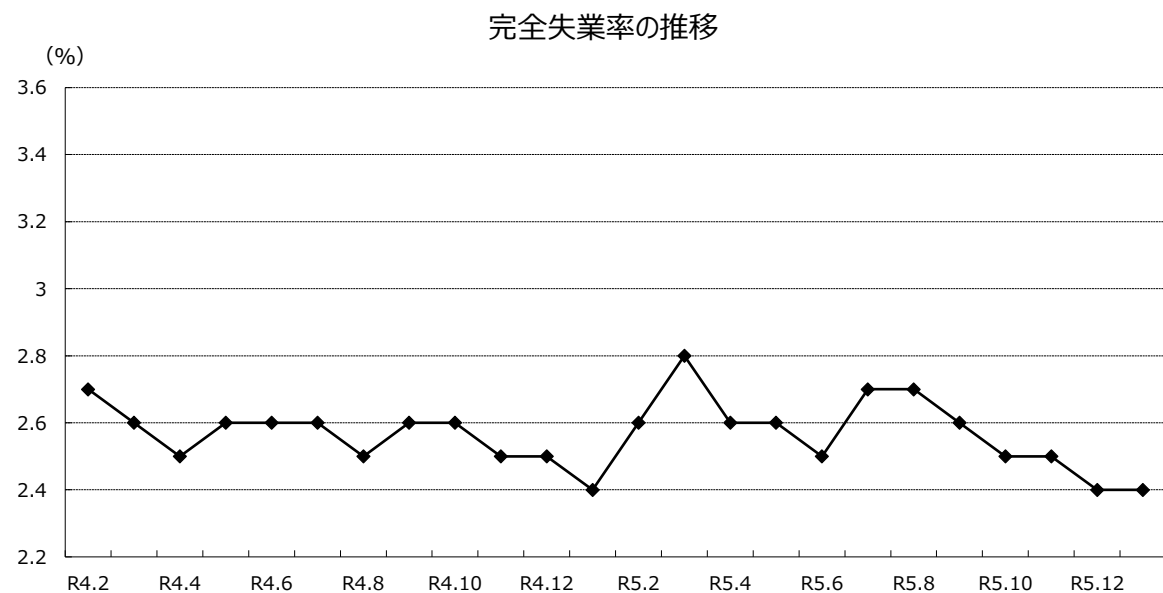
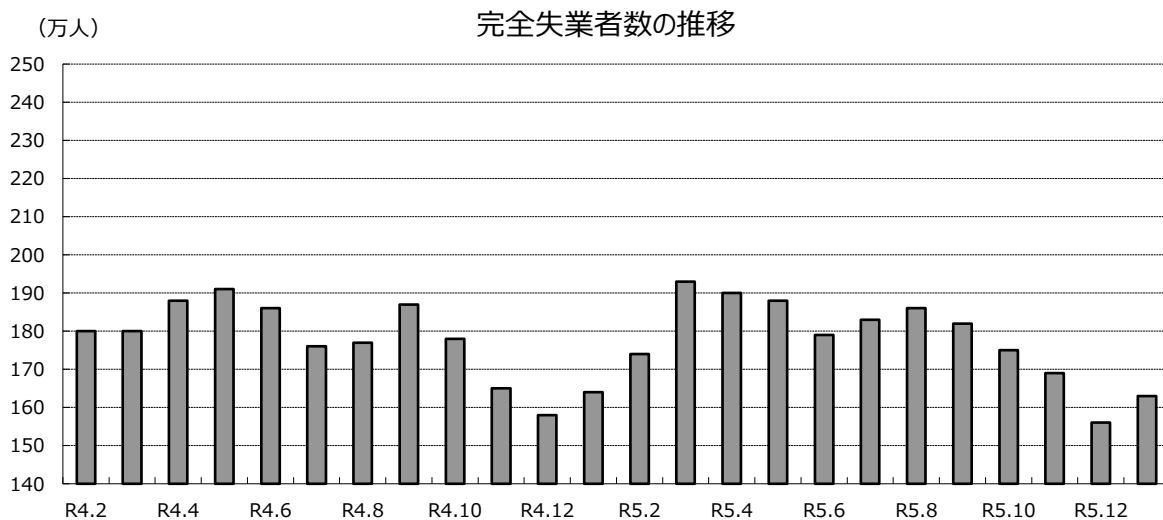
宮古公共職業安定所

◎雇用失業指標（全国）

年月	完全失業者数		就業者数		完全失業率 (%)
	(万人)	前年比	(万人)	前年比	
平成26年度	233	▲ 9.0	6,360	0.6	3.6
平成27年度	218	▲ 6.4	6,388	0.4	3.3
平成28年度	202	▲ 7.3	6,460	1.1	3.0
平成29年度	183	▲ 9.4	6,566	1.6	2.7
平成30年度	166	▲ 9.3	6,681	1.8	2.4
平成31年度	162	▲ 2.4	6,733	0.8	2.3
令和2年度	198	22.2	6,664	▲ 1.0	2.9
令和3年度	190	▲ 4.0	6,671	0.1	2.8
令和4年度	178	▲ 6.3	6,728	0.9	2.6
3年12月	171	▲ 11.9	6,659	▲ 0.1	2.7
4年1月	185	▲ 6.1	6,646	0.1	2.8
4年2月	180	▲ 7.2	6,658	0.2	2.7
4年3月	180	▲ 4.3	6,684	0.5	2.6
4年4月	188	▲ 10.0	6,727	1.1	2.5
4年5月	191	▲ 9.5	6,730	0.9	2.6
4年6月	186	▲ 9.7	6,759	1.0	2.6
4年7月	176	▲ 7.9	6,755	0.7	2.6
4年8月	177	▲ 8.3	6,751	0.9	2.5
4年9月	187	▲ 2.6	6,766	1.3	2.6
4年10月	178	▲ 2.7	6,755	1.4	2.6
4年11月	165	▲ 9.3	6,724	1.1	2.5
4年12月	158	▲ 7.6	6,716	0.9	2.5
5年1月	164	▲ 11.4	6,689	0.6	2.4
5年2月	174	▲ 3.3	6,667	0.1	2.6
5年3月	193	7.2	6,699	0.2	2.8
5年4月	190	1.1	6,741	0.2	2.6
5年5月	188	▲ 1.6	6,745	0.2	2.6
5年6月	179	▲ 3.8	6,785	0.4	2.5
5年7月	183	4.0	6,772	0.3	2.7
5年8月	186	5.1	6,773	0.3	2.7
5年9月	182	▲ 2.7	6,787	0.3	2.6
5年10月	175	▲ 1.7	6,771	0.2	2.5
5年11月	169	2.4	6,780	0.8	2.5
5年12月	156	▲ 1.3	6,754	0.6	2.4
6年1月	163	▲ 0.6	6,714	0.4	2.4

※資料出所：総務省統計局「労働力調査」

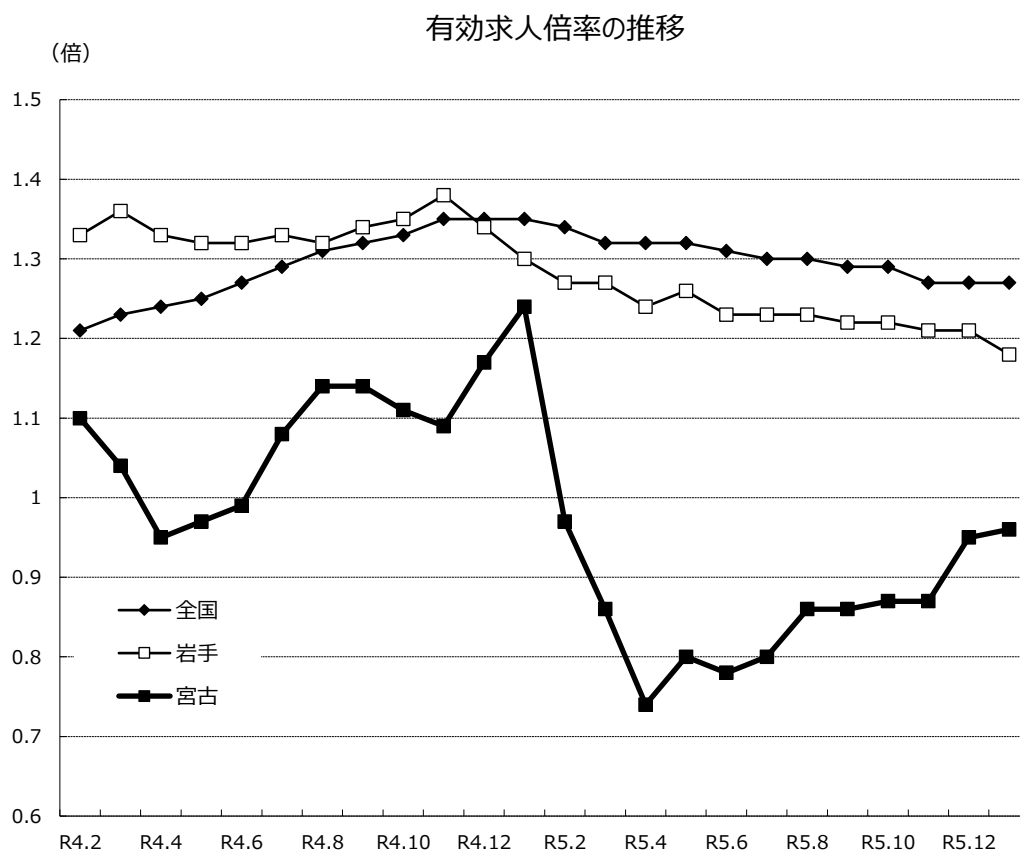
※完全失業者数及び就業者数は原数値、完全失業率は季節調整値。



◎全国・東北各県の有効求人倍率

単位：倍

年月	全国	岩手	宮古	青森	宮城	秋田	山形	福島
平成26年度	1.12	1.10	1.30	0.81	1.28	0.94	1.22	1.45
平成27年度	1.24	1.22	1.36	0.96	1.35	1.07	1.21	1.45
平成28年度	1.39	1.32	1.41	1.13	1.50	1.21	1.35	1.43
平成29年度	1.54	1.42	1.49	1.27	1.62	1.41	1.59	1.47
平成30年度	1.62	1.45	1.29	1.30	1.69	1.53	1.64	1.52
平成31年度	1.56	1.33	1.16	1.21	1.58	1.46	1.47	1.48
令和2年度	1.10	1.05	0.99	0.95	1.20	1.27	1.10	1.21
令和3年度	1.16	1.26	1.09	1.09	1.33	1.49	1.35	1.32
令和4年度	1.31	1.32	1.06	1.18	1.40	1.49	1.57	1.43
3年12月	1.18	1.28	1.22	1.12	1.32	1.47	1.38	1.35
4年1月	1.20	1.31	1.27	1.13	1.33	1.51	1.43	1.37
4年2月	1.21	1.33	1.10	1.13	1.34	1.51	1.46	1.39
4年3月	1.23	1.36	1.04	1.14	1.36	1.53	1.49	1.39
4年4月	1.24	1.33	0.95	1.15	1.35	1.53	1.49	1.40
4年5月	1.25	1.32	0.97	1.14	1.36	1.52	1.52	1.41
4年6月	1.27	1.32	0.99	1.16	1.37	1.51	1.55	1.40
4年7月	1.29	1.33	1.08	1.18	1.38	1.51	1.59	1.42
4年8月	1.31	1.32	1.14	1.18	1.40	1.51	1.62	1.48
4年9月	1.32	1.34	1.14	1.19	1.39	1.51	1.60	1.48
4年10月	1.33	1.35	1.11	1.19	1.40	1.49	1.62	1.45
4年11月	1.35	1.38	1.09	1.20	1.42	1.50	1.65	1.42
4年12月	1.35	1.34	1.17	1.22	1.43	1.51	1.65	1.46
5年1月	1.35	1.30	1.24	1.21	1.43	1.46	1.59	1.46
5年2月	1.34	1.27	0.97	1.19	1.43	1.41	1.50	1.42
5年3月	1.32	1.27	0.86	1.19	1.41	1.36	1.46	1.39
5年4月	1.32	1.24	0.74	1.20	1.40	1.38	1.49	1.41
5年5月	1.32	1.26	0.80	1.20	1.39	1.37	1.46	1.41
5年6月	1.31	1.23	0.78	1.18	1.37	1.36	1.43	1.40
5年7月	1.30	1.23	0.80	1.17	1.36	1.34	1.41	1.39
5年8月	1.30	1.23	0.86	1.17	1.34	1.34	1.39	1.37
5年9月	1.29	1.22	0.86	1.17	1.35	1.31	1.39	1.37
5年10月	1.29	1.22	0.87	1.17	1.33	1.32	1.37	1.39
5年11月	1.27	1.21	0.87	1.16	1.32	1.29	1.33	1.38
5年12月	1.27	1.21	0.95	1.15	1.30	1.28	1.35	1.35
6年1月	1.27	1.18	0.96	1.16	1.33	1.28	1.30	1.30



※パートを含む季節調整値、宮古のみ原数値。 ※季節調整法は、センサス局法Ⅱ (X-12-ARIMA) による。なお、令和5年12月以前の数値は、令和6年1月分公表時に新季節指数により改定されている。

◎職業紹介状況（一般＋パート）

		①新規求職申込件数			②月間有効求職者数			③新規求人数			④月間有効求人数			⑤就職件数			⑥新規求人倍率		⑦有効求人倍率		⑧就職率	
		件	前年度	前年比	人	前年度	前年比	人	前年度	前年比	人	前年度	前年比	件	前年度	前年比	③/①倍	前年差	④/②倍	前年差	⑤/①%	前年差
一般	平成31年度	4,285	4,275	0.2	14,844	14,348	3.5	6,162	6,726	▲ 8.4	16,975	18,291	▲ 7.2	2,285	2,183	4.7	1.44	▲ 0.13	1.14	▲ 0.13	53.3	2.2
	令和2年度	3,727	4,285	▲ 13.0	14,725	14,844	▲ 0.8	5,382	6,162	▲ 12.7	14,303	16,975	▲ 15.7	1,694	2,285	▲ 25.9	1.44	0.00	0.97	▲ 0.17	45.5	▲ 7.8
	令和3年度	3,929	3,727	5.4	14,753	14,725	0.2	5,948	5,382	10.5	15,898	14,303	11.2	1,742	1,694	2.8	1.51	0.07	1.08	0.11	44.3	▲ 1.2
	令和4年度	4,091	3,929	4.1	15,048	14,753	2.0	5,690	5,948	▲ 4.3	15,738	15,898	▲ 1.0	1,867	1,742	7.2	1.39	▲ 0.12	1.05	▲ 0.03	45.6	1.3
	令和5年度	2,999	3,023	▲ 0.8	12,141	11,945	1.6	3,851	4,756	▲ 19.0	10,261	12,902	▲ 20.5	1,196	1,388	▲ 13.8	1.28	▲ 0.29	0.85	▲ 0.23	39.9	▲ 6.0
常用	平成31年度	3,913	3,879	0.9	14,122	13,704	3.1	5,577	6,087	▲ 8.4	15,473	16,682	▲ 7.2	2,036	1,949	4.5	1.43	▲ 0.14	1.10	▲ 0.12	52.0	1.8
	令和2年度	3,345	3,913	▲ 14.5	13,605	14,122	▲ 3.7	4,920	5,577	▲ 11.8	13,162	15,473	▲ 14.9	1,494	2,036	▲ 26.6	1.47	0.04	0.97	▲ 0.13	44.7	▲ 7.3
	令和3年度	3,559	3,345	6.4	13,665	13,605	0.4	5,522	4,920	12.2	14,950	13,162	13.6	1,540	1,494	3.1	1.55	0.08	1.09	0.12	43.3	▲ 1.4
	令和4年度	3,749	3,559	5.3	14,021	13,665	2.6	5,157	5,522	▲ 6.6	14,404	14,950	▲ 3.7	1,646	1,540	6.9	1.38	▲ 0.17	1.03	▲ 0.06	43.9	0.6
	令和5年度	2,930	2,935	▲ 0.2	11,658	11,398	2.3	3,596	4,333	▲ 17.0	9,690	11,928	▲ 18.8	1,060	1,206	▲ 12.1	1.23	▲ 0.25	0.83	▲ 0.22	36.2	▲ 4.9
一般	5年2月	638	591	8.0	1,504	1,435	4.8	498	670	▲ 25.7	1,455	1,573	▲ 7.5	188	155	21.3	0.78	▲ 0.35	0.97	▲ 0.13	29.5	3.3
	5年3月	430	408	5.4	1,599	1,521	5.1	436	542	▲ 19.6	1,381	1,578	▲ 12.5	291	283	2.8	1.01	▲ 0.32	0.86	▲ 0.18	67.7	▲ 1.7
	5年4月	361	445	▲ 18.9	1,473	1,533	▲ 3.9	418	525	▲ 20.4	1,097	1,450	▲ 24.3	134	149	▲ 10.1	1.16	▲ 0.02	0.74	▲ 0.21	37.1	3.6
	5年5月	319	337	▲ 5.3	1,286	1,361	▲ 5.5	351	439	▲ 20.0	1,026	1,323	▲ 22.4	124	165	▲ 24.8	1.10	▲ 0.20	0.80	▲ 0.17	38.9	▲ 10.1
	5年6月	304	308	▲ 1.3	1,247	1,303	▲ 4.3	314	478	▲ 34.3	970	1,288	▲ 24.7	140	168	▲ 16.7	1.03	▲ 0.52	0.78	▲ 0.21	46.1	▲ 8.4
	5年7月	244	244	0.0	1,161	1,157	0.3	356	451	▲ 21.1	934	1,250	▲ 25.3	119	119	0.0	1.46	▲ 0.39	0.80	▲ 0.28	48.8	0.0
	5年8月	237	248	▲ 4.4	1,110	1,100	0.9	364	441	▲ 17.5	954	1,257	▲ 24.1	92	122	▲ 24.6	1.54	▲ 0.24	0.86	▲ 0.28	38.8	▲ 10.4
	5年9月	317	284	11.6	1,176	1,096	7.3	384	455	▲ 15.6	1,015	1,252	▲ 18.9	98	130	▲ 24.6	1.21	▲ 0.39	0.86	▲ 0.28	30.9	▲ 14.9
	5年10月	317	287	10.5	1,227	1,096	12.0	408	446	▲ 8.5	1,069	1,220	▲ 12.4	139	138	0.7	1.29	▲ 0.26	0.87	▲ 0.24	43.8	▲ 4.3
	5年11月	252	284	▲ 11.3	1,181	1,099	7.5	353	433	▲ 18.5	1,025	1,202	▲ 14.7	147	153	▲ 3.9	1.40	▲ 0.12	0.87	▲ 0.22	58.3	4.4
	5年12月	223	249	▲ 10.4	1,081	1,067	1.3	381	479	▲ 20.5	1,024	1,252	▲ 18.2	109	113	▲ 3.5	1.71	▲ 0.21	0.95	▲ 0.22	48.9	3.5
	6年1月	425	337	26.1	1,199	1,133	5.8	522	609	▲ 14.3	1,147	1,408	▲ 18.5	94	131	▲ 28.2	1.23	▲ 0.58	0.96	▲ 0.28	22.1	▲ 16.8
	常用	5年2月	428	369	16.0	1,282	1,187	8.0	427	570	▲ 25.1	1,265	1,409	▲ 10.2	171	136	25.7	1.00	▲ 0.54	0.99	▲ 0.20	40.0
5年3月		386	354	9.0	1,341	1,239	8.2	397	506	▲ 21.5	1,211	1,418	▲ 14.6	269	247	8.9	1.03	▲ 0.40	0.90	▲ 0.24	69.7	▲ 0.1
5年4月		347	420	▲ 17.4	1,207	1,240	▲ 2.7	382	501	▲ 23.8	1,007	1,330	▲ 24.3	120	136	▲ 11.8	1.10	▲ 0.09	0.83	▲ 0.24	34.6	2.2
5年5月		311	329	▲ 5.5	1,217	1,277	▲ 4.7	337	412	▲ 18.2	958	1,264	▲ 24.2	106	143	▲ 25.9	1.08	▲ 0.17	0.79	▲ 0.20	34.1	▲ 9.4
5年6月		300	300	0.0	1,218	1,262	▲ 3.5	308	445	▲ 30.8	939	1,227	▲ 23.5	131	149	▲ 12.1	1.03	▲ 0.45	0.77	▲ 0.20	43.7	▲ 6.0
5年7月		243	241	0.8	1,147	1,136	1.0	335	418	▲ 19.9	898	1,181	▲ 24.0	109	114	▲ 4.4	1.38	▲ 0.35	0.78	▲ 0.26	44.9	▲ 2.4
5年8月		232	247	▲ 6.1	1,098	1,087	1.0	347	418	▲ 17.0	916	1,182	▲ 22.5	82	115	▲ 28.7	1.50	▲ 0.19	0.83	▲ 0.26	35.3	▲ 11.3
5年9月		315	280	12.5	1,165	1,085	7.4	382	408	▲ 6.4	996	1,158	▲ 14.0	92	119	▲ 22.7	1.21	▲ 0.25	0.85	▲ 0.22	29.2	▲ 13.3
5年10月		310	284	9.2	1,211	1,085	11.6	385	408	▲ 5.6	1,039	1,127	▲ 7.8	133	125	6.4	1.24	▲ 0.20	0.86	▲ 0.18	42.9	▲ 1.1
5年11月		240	259	▲ 7.3	1,156	1,067	8.3	324	398	▲ 18.6	973	1,100	▲ 11.5	122	111	9.9	1.35	▲ 0.19	0.84	▲ 0.19	50.8	7.9
5年12月		216	243	▲ 11.1	1,063	1,046	1.6	312	398	▲ 21.6	914	1,114	▲ 18.0	89	93	▲ 4.3	1.44	▲ 0.20	0.86	▲ 0.21	41.2	2.9
6年1月		416	332	25.3	1,176	1,113	5.7	484	527	▲ 8.2	1,050	1,245	▲ 15.7	76	101	▲ 24.8	1.16	▲ 0.43	0.89	▲ 0.23	18.3	▲ 12.1

※新規学卒者を除く。

※5年度欄は4月から当月までの累計。

◎職業紹介状況（一般）

		①新規求職申込件数			②月間有効求職者数			③新規求人数			④月間有効求人数			⑤就職件数			⑥新規求人倍率		⑦有効求人倍率		⑧就職率	
		件	前年度	前年比	人	前年度	前年比	人	前年度	前年比	人	前年度	前年比	件	前年度	前年比	③/①倍	前年差	④/②倍	前年差	⑤/①%	前年差
一般	平成31年度	2,909	2,965	▲ 1.9	9,759	9,370	4.2	3,906	4,464	▲ 12.5	11,075	12,160	▲ 8.9	1,373	1,440	▲ 4.7	1.34	▲ 0.17	1.13	▲ 0.17	47.2	▲ 1.4
	令和2年度	2,505	2,909	▲ 13.9	9,586	9,759	▲ 1.8	3,470	3,906	▲ 11.2	9,525	11,075	▲ 14.0	947	1,373	▲ 31.0	1.39	0.05	0.99	▲ 0.14	37.8	▲ 9.4
	令和3年度	2,624	2,505	4.8	9,612	9,586	0.3	3,854	3,470	11.1	10,659	9,525	11.9	955	947	0.8	1.47	0.08	1.11	0.12	36.4	▲ 1.4
	令和4年度	2,657	2,624	1.3	9,651	9,612	0.4	3,601	3,854	▲ 6.6	10,228	10,659	▲ 4.0	1,015	955	6.3	1.36	▲ 0.11	1.06	▲ 0.05	38.2	1.8
	令和5年度	1,881	1,903	▲ 1.2	7,563	7,571	▲ 0.1	2,532	3,011	▲ 15.9	6,964	8,442	▲ 17.5	710	797	▲ 10.9	1.35	▲ 0.23	0.92	▲ 0.20	37.7	▲ 4.2
常用	平成31年度	2,550	2,577	▲ 1.0	9,084	8,773	3.5	3,671	4,254	▲ 13.7	10,440	11,666	▲ 10.5	1,271	1,329	▲ 4.4	1.44	▲ 0.21	1.15	▲ 0.18	49.8	▲ 1.8
	令和2年度	2,150	2,550	▲ 15.7	8,541	9,084	▲ 6.0	3,339	3,671	▲ 9.0	9,173	10,440	▲ 12.1	883	1,271	▲ 30.5	1.55	0.11	1.07	▲ 0.08	41.1	▲ 8.7
	令和3年度	2,282	2,150	6.1	8,619	8,541	0.9	3,713	3,339	11.2	10,351	9,173	12.8	890	883	0.8	1.63	0.08	1.20	0.13	39.0	▲ 2.1
	令和4年度	2,349	2,282	2.9	8,729	8,619	1.3	3,382	3,713	▲ 8.9	9,619	10,351	▲ 7.1	936	890	5.2	1.44	▲ 0.19	1.10	▲ 0.10	39.8	0.8
	令和5年度	1,830	1,846	▲ 0.9	7,149	7,117	0.4	2,465	2,848	▲ 13.4	6,810	8,050	▲ 15.4	666	740	▲ 10.0	1.35	▲ 0.19	0.95	▲ 0.18	36.4	▲ 3.7
一般	5年2月	480	466	3.0	1,011	1,007	0.4	332	428	▲ 22.4	923	981	▲ 5.9	86	89	▲ 3.4	0.69	▲ 0.23	0.91	▲ 0.06	17.9	▲ 1.2
	5年3月	274	259	5.8	1,069	1,057	1.1	258	323	▲ 20.1	863	957	▲ 9.8	132	116	13.8	0.94	▲ 0.31	0.81	▲ 0.10	48.2	3.4
	5年4月	224	273	▲ 17.9	1,001	1,056	▲ 5.2	258	296	▲ 12.8	715	908	▲ 21.3	72	73	▲ 1.4	1.15	0.07	0.71	▲ 0.15	32.1	5.4
	5年5月	190	201	▲ 5.5	798	866	▲ 7.9	237	293	▲ 19.1	680	843	▲ 19.3	73	94	▲ 22.3	1.25	▲ 0.21	0.85	▲ 0.12	38.4	▲ 8.4
	5年6月	194	189	2.6	751	813	▲ 7.6	218	308	▲ 29.2	656	836	▲ 21.5	83	100	▲ 17.0	1.12	▲ 0.51	0.87	▲ 0.16	42.8	▲ 10.1
	5年7月	160	157	1.9	698	721	▲ 3.2	235	307	▲ 23.5	635	829	▲ 23.4	68	62	9.7	1.47	▲ 0.49	0.91	▲ 0.24	42.5	3.0
	5年8月	152	173	▲ 12.1	683	710	▲ 3.8	263	299	▲ 12.0	665	864	▲ 23.0	56	75	▲ 25.3	1.73	0.00	0.97	▲ 0.25	36.8	▲ 6.6
	5年9月	202	177	14.1	726	701	3.6	250	294	▲ 15.0	702	846	▲ 17.0	61	88	▲ 30.7	1.24	▲ 0.42	0.97	▲ 0.24	30.2	▲ 19.5
	5年10月	201	187	7.5	771	688	12.1	288	296	▲ 2.7	746	825	▲ 9.6	86	78	10.3	1.43	▲ 0.15	0.97	▲ 0.23	42.8	1.1
	5年11月	156	184	▲ 15.2	732	684	7.0	232	267	▲ 13.1	715	794	▲ 9.9	99	99	0.0	1.49	0.04	0.98	▲ 0.18	63.5	9.7
	5年12月	144	144	0.0	660	645	2.3	263	312	▲ 15.7	714	825	▲ 13.5	56	61	▲ 8.2	1.83	▲ 0.34	1.08	▲ 0.20	38.9	▲ 3.5
	6年1月	258	218	18.3	743	687	8.2	288	339	▲ 15.0	736	872	▲ 15.6	56	67	▲ 16.4	1.12	▲ 0.44	0.99	▲ 0.28	21.7	▲ 9.0
常用	5年2月	271	245	10.6	795	769	3.4	290	365	▲ 20.5	800	896	▲ 10.7	76	85	▲ 10.6	1.07	▲ 0.42	1.01	▲ 0.16	28.0	▲ 6.7
	5年3月	232	208	11.5	817	781	4.6	244	312	▲ 21.8	769	875	▲ 12.1	120	101	18.8	1.05	▲ 0.45	0.94	▲ 0.18	51.7	3.1
	5年4月	211	253	▲ 16.6	739	769	▲ 3.9	258	293	▲ 11.9	700	851	▲ 17.7	68	71	▲ 4.2	1.22	0.06	0.95	▲ 0.16	32.2	4.1
	5年5月	185	198	▲ 6.6	736	793	▲ 7.2	233	289	▲ 19.4	669	832	▲ 19.6	71	89	▲ 20.2	1.26	▲ 0.20	0.91	▲ 0.14	38.4	▲ 6.5
	5年6月	191	186	2.7	728	786	▲ 7.4	217	303	▲ 28.4	651	828	▲ 21.4	80	97	▲ 17.5	1.14	▲ 0.49	0.89	▲ 0.16	41.9	▲ 10.3
	5年7月	160	156	2.6	690	711	▲ 3.0	235	281	▲ 16.4	632	797	▲ 20.7	66	61	8.2	1.47	▲ 0.33	0.92	▲ 0.20	41.3	2.2
	5年8月	149	173	▲ 13.9	676	703	▲ 3.8	260	295	▲ 11.9	662	829	▲ 20.1	55	73	▲ 24.7	1.74	0.03	0.98	▲ 0.20	36.9	▲ 5.3
	5年9月	201	177	13.6	721	697	3.4	249	280	▲ 11.1	698	804	▲ 13.2	60	84	▲ 28.6	1.24	▲ 0.34	0.97	▲ 0.18	29.9	▲ 17.6
	5年10月	195	185	5.4	761	685	11.1	280	282	▲ 0.7	735	793	▲ 7.3	81	74	9.5	1.44	▲ 0.08	0.97	▲ 0.19	41.5	1.5
	5年11月	146	163	▲ 10.4	714	661	8.0	221	259	▲ 14.7	697	761	▲ 8.4	82	71	15.5	1.51	▲ 0.08	0.98	▲ 0.17	56.2	12.6
	5年12月	142	140	1.4	654	635	3.0	240	280	▲ 14.3	675	774	▲ 12.8	56	58	▲ 3.4	1.69	▲ 0.31	1.03	▲ 0.19	39.4	▲ 2.0
	6年1月	250	215	16.3	730	677	7.8	272	286	▲ 4.9	691	781	▲ 11.5	47	62	▲ 24.2	1.09	▲ 0.24	0.95	▲ 0.20	18.8	▲ 10.0

※新規学卒者を除く。

※5年度欄は4月から当月までの累計。

◎職業紹介状況（パート）

		①新規求職申込件数			②月間有効求職者数			③新規求人数			④月間有効求人数			⑤就職件数			⑥新規求人倍率		⑦有効求人倍率		⑧就職率	
		件	前年度	前年比	人	前年度	前年比	人	前年度	前年比	人	前年度	前年比	件	前年度	前年比	③/①倍	前年差	④/②倍	前年差	⑤/①%	前年差
一般	平成31年度	1,376	1,310	5.0	5,085	4,978	2.1	2,256	2,262	▲ 0.3	5,900	6,131	▲ 3.8	912	743	22.7	1.64	▲ 0.09	1.16	▲ 0.07	66.3	9.6
	令和2年度	1,222	1,376	▲ 11.2	5,139	5,085	1.1	1,912	2,256	▲ 15.2	4,778	5,900	▲ 19.0	747	912	▲ 18.1	1.56	▲ 0.08	0.93	▲ 0.23	61.1	▲ 5.2
	令和3年度	1,305	1,222	6.8	5,141	5,139	0.0	2,094	1,912	9.5	5,239	4,778	9.6	787	747	5.4	1.60	0.04	1.02	0.09	60.3	▲ 0.8
	令和4年度	1,434	1,305	9.9	5,397	5,141	5.0	2,089	2,094	▲ 0.2	5,510	5,239	5.2	852	787	8.3	1.46	▲ 0.14	1.02	0.00	59.4	▲ 0.9
	令和5年度	1,118	1,120	▲ 0.2	4,578	4,374	4.7	1,319	1,745	▲ 24.4	3,297	4,460	▲ 26.1	486	591	▲ 17.8	1.18	▲ 0.38	0.72	▲ 0.30	43.5	▲ 9.3
常用	平成31年度	1,363	1,302	4.7	5,038	4,931	2.2	1,906	1,833	4.0	5,033	5,016	0.3	765	620	23.4	1.40	▲ 0.01	1.00	▲ 0.02	56.1	8.5
	令和2年度	1,195	1,363	▲ 12.3	5,064	5,038	0.5	1,581	1,906	▲ 17.1	3,989	5,033	▲ 20.7	611	765	▲ 20.1	1.32	▲ 0.08	0.79	▲ 0.21	51.1	▲ 5.0
	令和3年度	1,277	1,195	6.9	5,046	5,064	▲ 0.4	1,809	1,581	14.4	4,599	3,989	15.3	650	611	6.4	1.42	0.10	0.91	0.12	50.9	▲ 0.2
	令和4年度	1,400	1,277	9.6	5,292	5,046	4.9	1,775	1,809	▲ 1.9	4,785	4,599	4.0	710	650	9.2	1.27	▲ 0.15	0.90	▲ 0.01	50.7	▲ 0.2
	令和5年度	1,100	1,089	1.0	4,509	4,281	5.3	1,131	1,485	▲ 23.8	2,880	3,878	▲ 25.7	394	466	▲ 15.5	1.03	▲ 0.33	0.64	▲ 0.27	35.8	▲ 7.0
一般	5年2月	158	125	26.4	493	428	15.2	166	242	▲ 31.4	532	592	▲ 10.1	102	66	54.5	1.05	▲ 0.89	1.08	▲ 0.30	64.6	11.8
	5年3月	156	149	4.7	530	464	14.2	178	219	▲ 18.7	518	621	▲ 16.6	159	167	▲ 4.8	1.14	▲ 0.33	0.98	▲ 0.36	101.9	▲ 10.2
	5年4月	137	172	▲ 20.3	472	477	▲ 1.0	160	229	▲ 30.1	382	542	▲ 29.5	62	76	▲ 18.4	1.17	▲ 0.16	0.81	▲ 0.33	45.3	1.1
	5年5月	129	136	▲ 5.1	488	495	▲ 1.4	114	146	▲ 21.9	346	480	▲ 27.9	51	71	▲ 28.2	0.88	▲ 0.19	0.71	▲ 0.26	39.5	▲ 12.7
	5年6月	110	119	▲ 7.6	496	490	1.2	96	170	▲ 43.5	314	452	▲ 30.5	57	68	▲ 16.2	0.87	▲ 0.56	0.63	▲ 0.29	51.8	▲ 5.3
	5年7月	84	87	▲ 3.4	463	436	6.2	121	144	▲ 16.0	299	421	▲ 29.0	51	57	▲ 10.5	1.44	▲ 0.22	0.65	▲ 0.32	60.7	▲ 4.8
	5年8月	85	75	13.3	427	390	9.5	101	142	▲ 28.9	289	393	▲ 26.5	36	47	▲ 23.4	1.19	▲ 0.70	0.68	▲ 0.33	42.4	▲ 20.3
	5年9月	115	107	7.5	450	395	13.9	134	161	▲ 16.8	313	406	▲ 22.9	37	42	▲ 11.9	1.17	▲ 0.33	0.70	▲ 0.33	32.2	▲ 7.1
	5年10月	116	100	16.0	456	408	11.8	120	150	▲ 20.0	323	395	▲ 18.2	53	60	▲ 11.7	1.03	▲ 0.47	0.71	▲ 0.26	45.7	▲ 14.3
	5年11月	96	100	▲ 4.0	449	415	8.2	121	166	▲ 27.1	310	408	▲ 24.0	48	54	▲ 11.1	1.26	▲ 0.40	0.69	▲ 0.29	50.0	▲ 4.0
	5年12月	79	105	▲ 24.8	421	422	▲ 0.2	118	167	▲ 29.3	310	427	▲ 27.4	53	52	1.9	1.49	▲ 0.10	0.74	▲ 0.27	67.1	17.6
	6年1月	167	119	40.3	456	446	2.2	234	270	▲ 13.3	411	536	▲ 23.3	38	64	▲ 40.6	1.40	▲ 0.87	0.90	▲ 0.30	22.8	▲ 31.0
常用	5年2月	157	124	26.6	487	418	16.5	137	205	▲ 33.2	465	513	▲ 9.4	95	51	86.3	0.87	▲ 0.78	0.95	▲ 0.28	60.5	19.4
	5年3月	154	146	5.5	524	458	14.4	153	194	▲ 21.1	442	543	▲ 18.6	149	146	2.1	0.99	▲ 0.34	0.84	▲ 0.35	96.8	▲ 3.2
	5年4月	136	167	▲ 18.6	468	471	▲ 0.6	124	208	▲ 40.4	307	479	▲ 35.9	52	65	▲ 20.0	0.91	▲ 0.34	0.66	▲ 0.36	38.2	▲ 0.7
	5年5月	126	131	▲ 3.8	481	484	▲ 0.6	104	123	▲ 15.4	289	432	▲ 33.1	35	54	▲ 35.2	0.83	▲ 0.11	0.60	▲ 0.29	27.8	▲ 13.4
	5年6月	109	114	▲ 4.4	490	476	2.9	91	142	▲ 35.9	288	399	▲ 27.8	51	52	▲ 1.9	0.83	▲ 0.42	0.59	▲ 0.25	46.8	1.2
	5年7月	83	85	▲ 2.4	457	425	7.5	100	137	▲ 27.0	266	384	▲ 30.7	43	53	▲ 18.9	1.20	▲ 0.41	0.58	▲ 0.32	51.8	▲ 10.6
	5年8月	83	74	12.2	422	384	9.9	87	123	▲ 29.3	254	353	▲ 28.0	27	42	▲ 35.7	1.05	▲ 0.61	0.60	▲ 0.32	32.5	▲ 24.3
	5年9月	114	103	10.7	444	388	14.4	133	128	3.9	298	354	▲ 15.8	32	35	▲ 8.6	1.17	▲ 0.07	0.67	▲ 0.24	28.1	▲ 5.9
	5年10月	115	99	16.2	450	400	12.5	105	126	▲ 16.7	304	334	▲ 9.0	52	51	2.0	0.91	▲ 0.36	0.68	▲ 0.16	45.2	▲ 6.3
	5年11月	94	96	▲ 2.1	442	406	8.9	103	139	▲ 25.9	276	339	▲ 18.6	40	40	0.0	1.10	▲ 0.35	0.62	▲ 0.21	42.6	0.9
	5年12月	74	103	▲ 28.2	409	411	▲ 0.5	72	118	▲ 39.0	239	340	▲ 29.7	33	35	▲ 5.7	0.97	▲ 0.18	0.58	▲ 0.25	44.6	10.6
	6年1月	166	117	41.9	446	436	2.3	212	241	▲ 12.0	359	464	▲ 22.6	29	39	▲ 25.6	1.28	▲ 0.78	0.80	▲ 0.26	17.5	▲ 15.8

※新規学卒者を除く。

※5年度欄は4月から当月までの累計。

◎職業紹介状況（中高年齢者／一般＋パート）

		45歳以上										55歳以上									
		①新規求職申込件数			②月間有効求職者数			③就職件数			④就職率	①新規求職申込件数			②月間有効求職者数			③就職件数			④就職率
		件	前年度	前年比	人	前年度	前年比	件	前年度	前年比	③/①%	件	前年度	前年比	人	前年度	前年比	件	前年度	前年比	③/①%
一般	平成31年度	2,269	2,153	5.4	8,109	7,541	7.5	1,094	980	11.6	48.2	1,365	1,296	5.3	4,797	4,571	4.9	566	497	13.9	41.5
	令和2年度	2,071	2,269	▲ 8.7	8,496	8,109	4.8	845	1,094	▲ 22.8	40.8	1,302	1,365	▲ 4.6	5,251	4,797	9.5	443	566	▲ 21.7	34.0
	令和3年度	2,233	2,071	7.8	8,662	8,496	2.0	894	845	5.8	40.0	1,410	1,302	8.3	5,434	5,251	3.5	472	443	6.5	33.5
	令和4年度	2,396	2,233	7.3	9,063	8,662	4.6	1,000	894	11.9	41.7	1,519	1,410	7.7	5,683	5,434	4.6	511	472	8.3	33.6
	令和5年度	1,780	1,769	0.6	7,425	7,157	3.7	641	720	▲ 11.0	36.0	1,159	1,112	4.2	4,817	4,437	8.6	367	348	5.5	31.7
常用	平成31年度	2,028	1,892	7.2	7,667	7,137	7.4	980	865	13.3	48.3	1,182	1,109	6.6	4,468	4,277	4.5	497	432	15.0	42.0
	令和2年度	1,822	2,028	▲ 10.2	7,773	7,667	1.4	745	980	▲ 24.0	40.9	1,112	1,182	▲ 5.9	4,702	4,468	5.2	396	497	▲ 20.3	35.6
	令和3年度	1,992	1,822	9.3	7,958	7,773	2.4	789	745	5.9	39.6	1,236	1,112	11.2	4,923	4,702	4.7	418	396	5.6	33.8
	令和4年度	2,172	1,992	9.0	8,376	7,958	5.3	879	789	11.4	40.5	1,364	1,236	10.4	5,207	4,923	5.8	453	418	8.4	33.2
	令和5年度	1,733	1,708	1.5	7,111	6,779	4.9	566	625	▲ 9.4	32.7	1,124	1,075	4.6	4,591	4,181	9.8	318	303	5.0	28.3
一般	5年2月	390	339	15.0	940	821	14.5	111	75	48.0	28.5	250	211	18.5	605	514	17.7	60	38	57.9	24.0
	5年3月	237	248	▲ 4.4	966	899	7.5	169	167	1.2	71.3	157	159	▲ 1.3	641	556	15.3	103	96	7.3	65.6
	5年4月	195	276	▲ 29.3	869	927	▲ 6.3	76	78	▲ 2.6	39.0	134	190	▲ 29.5	581	592	▲ 1.9	39	39	0.0	29.1
	5年5月	190	197	▲ 3.6	756	814	▲ 7.1	54	81	▲ 33.3	28.4	124	129	▲ 3.9	494	523	▲ 5.5	35	38	▲ 7.9	28.2
	5年6月	167	170	▲ 1.8	737	780	▲ 5.5	83	78	6.4	49.7	110	90	22.2	481	486	▲ 1.0	44	33	33.3	40.0
	5年7月	148	129	14.7	692	683	1.3	58	62	▲ 6.5	39.2	102	73	39.7	465	404	15.1	32	27	18.5	31.4
	5年8月	128	148	▲ 13.5	650	655	▲ 0.8	42	58	▲ 27.6	32.8	86	87	▲ 1.1	429	378	13.5	24	28	▲ 14.3	27.9
	5年9月	215	152	41.4	728	644	13.0	50	69	▲ 27.5	23.3	128	101	26.7	470	381	23.4	30	36	▲ 16.7	23.4
	5年10月	202	157	28.7	783	647	21.0	73	78	▲ 6.4	36.1	127	103	23.3	497	394	26.1	44	36	22.2	34.6
	5年11月	142	170	▲ 16.5	767	654	17.3	91	84	8.3	64.1	92	101	▲ 8.9	481	408	17.9	51	45	13.3	55.4
	5年12月	130	162	▲ 19.8	680	652	4.3	61	61	0.0	46.9	88	105	▲ 16.2	438	415	5.5	40	27	48.1	45.5
	6年1月	263	208	26.4	763	701	8.8	53	71	▲ 25.4	20.2	168	133	26.3	481	456	5.5	28	39	▲ 28.2	16.7
常用	5年2月	258	205	25.9	798	671	18.9	98	65	50.8	38.0	156	118	32.2	506	408	24.0	53	32	65.6	34.0
	5年3月	206	207	▲ 0.5	799	720	11.0	156	148	5.4	75.7	133	125	6.4	520	426	22.1	97	88	10.2	72.9
	5年4月	189	260	▲ 27.3	701	739	▲ 5.1	72	72	0.0	38.1	131	179	▲ 26.8	458	457	0.2	37	35	5.7	28.2
	5年5月	184	189	▲ 2.6	712	751	▲ 5.2	44	72	▲ 38.9	23.9	120	123	▲ 2.4	463	474	▲ 2.3	28	35	▲ 20.0	23.3
	5年6月	164	164	0.0	719	750	▲ 4.1	79	66	19.7	48.2	107	88	21.6	469	466	0.6	41	29	41.4	38.3
	5年7月	147	127	15.7	681	665	2.4	54	61	▲ 11.5	36.7	102	72	41.7	457	393	16.3	30	27	11.1	29.4
	5年8月	128	148	▲ 13.5	643	644	▲ 0.2	38	55	▲ 30.9	29.7	86	87	▲ 1.1	424	372	14.0	23	27	▲ 14.8	26.7
	5年9月	214	149	43.6	723	635	13.9	50	63	▲ 20.6	23.4	128	101	26.7	468	378	23.8	30	32	▲ 6.3	23.4
	5年10月	195	156	25.0	773	640	20.8	71	71	0.0	36.4	122	102	19.6	491	391	25.6	43	34	26.5	35.2
	5年11月	133	153	▲ 13.1	748	632	18.4	73	60	21.7	54.9	86	91	▲ 5.5	469	397	18.1	39	31	25.8	45.3
	5年12月	125	157	▲ 20.4	667	637	4.7	43	51	▲ 15.7	34.4	83	101	▲ 17.8	428	406	5.4	25	22	13.6	30.1
	6年1月	254	205	23.9	744	686	8.5	42	54	▲ 22.2	16.5	159	131	21.4	464	447	3.8	22	31	▲ 29.0	13.8

※新規学卒者を除く。

※5年度欄は4月から当月までの累計。

◎職業紹介状況（中高年齢者／一般）

		45歳以上										55歳以上									
		①新規求職申込件数			②月間有効求職者数			③就職件数			④就職率	①新規求職申込件数			②月間有効求職者数			③就職件数			④就職率
		件	前年度	前年比	人	前年度	前年比	件	前年度	前年比	③/①%	件	前年度	前年比	人	前年度	前年比	件	前年度	前年比	③/①%
一般	平成31年度	1,471	1,435	2.5	5,032	4,654	8.1	622	624	▲ 0.3	42.3	825	802	2.9	2,716	2,608	4.1	302	314	▲ 3.8	36.6
	令和2年度	1,338	1,471	▲ 9.0	5,319	5,032	5.7	444	622	▲ 28.6	33.2	791	825	▲ 4.1	3,038	2,716	11.9	234	302	▲ 22.5	29.6
	令和3年度	1,417	1,338	5.9	5,447	5,319	2.4	461	444	3.8	32.5	832	791	5.2	3,177	3,038	4.6	218	234	▲ 6.8	26.2
	令和4年度	1,444	1,417	1.9	5,521	5,447	1.4	503	461	9.1	34.8	859	832	3.2	3,274	3,177	3.1	226	218	3.7	26.3
	令和5年度	1,016	1,027	▲ 1.1	4,321	4,302	0.4	362	389	▲ 6.9	35.6	613	604	1.5	2,618	2,510	4.3	192	174	10.3	31.3
常用	平成31年度	1,231	1,175	4.8	4,592	4,256	7.9	572	559	2.3	46.5	643	616	4.4	2,389	2,320	3.0	263	274	▲ 4.0	40.9
	令和2年度	1,103	1,231	▲ 10.4	4,627	4,592	0.8	405	572	▲ 29.2	36.7	611	643	▲ 5.0	2,509	2,389	5.0	209	263	▲ 20.5	34.2
	令和3年度	1,192	1,103	8.1	4,795	4,627	3.6	425	405	4.9	35.7	669	611	9.5	2,696	2,509	7.5	198	209	▲ 5.3	29.6
	令和4年度	1,245	1,192	4.4	4,916	4,795	2.5	456	425	7.3	36.6	717	669	7.2	2,834	2,696	5.1	203	198	2.5	28.3
	令和5年度	978	989	▲ 1.1	4,050	3,998	1.3	334	358	▲ 6.7	34.2	585	579	1.0	2,417	2,289	5.6	175	158	10.8	29.9
一般	5年2月	284	256	10.9	608	556	9.4	46	37	24.3	16.2	173	159	8.8	374	332	12.7	18	14	28.6	10.4
	5年3月	133	155	▲ 14.2	611	609	0.3	68	62	9.7	51.1	82	96	▲ 14.6	390	359	8.6	34	25	36.0	41.5
	5年4月	111	152	▲ 27.0	563	615	▲ 8.5	34	37	▲ 8.1	30.6	71	99	▲ 28.3	363	377	▲ 3.7	16	16	0.0	22.5
	5年5月	108	109	▲ 0.9	438	493	▲ 11.2	26	41	▲ 36.6	24.1	62	61	1.6	265	294	▲ 9.9	14	20	▲ 30.0	22.6
	5年6月	84	102	▲ 17.6	402	467	▲ 13.9	47	48	▲ 2.1	56.0	54	54	0.0	246	267	▲ 7.9	23	18	27.8	42.6
	5年7月	88	77	14.3	374	405	▲ 7.7	31	29	6.9	35.2	63	40	57.5	240	223	7.6	16	14	14.3	25.4
	5年8月	74	93	▲ 20.4	362	401	▲ 9.7	24	33	▲ 27.3	32.4	46	54	▲ 14.8	231	222	4.1	15	13	15.4	32.6
	5年9月	138	86	60.5	429	387	10.9	34	43	▲ 20.9	24.6	76	54	40.7	261	216	20.8	20	19	5.3	26.3
	5年10月	118	89	32.6	476	379	25.6	43	41	4.9	36.4	63	52	21.2	279	218	28.0	25	17	47.1	39.7
	5年11月	80	106	▲ 24.5	454	381	19.2	64	52	23.1	80.0	45	61	▲ 26.2	257	223	15.2	35	27	29.6	77.8
	5年12月	75	88	▲ 14.8	389	371	4.9	27	31	▲ 12.9	36.0	47	52	▲ 9.6	224	218	2.8	15	11	36.4	31.9
	6年1月	140	125	12.0	434	403	7.7	32	34	▲ 5.9	22.9	86	77	11.7	252	252	0.0	13	19	▲ 31.6	15.1
常用	5年2月	152	122	24.6	470	408	15.2	37	34	8.8	24.3	79	66	19.7	275	227	21.1	14	12	16.7	17.7
	5年3月	104	117	▲ 11.1	448	433	3.5	61	54	13.0	58.7	59	64	▲ 7.8	270	231	16.9	31	22	40.9	52.5
	5年4月	105	141	▲ 25.5	398	433	▲ 8.1	33	37	▲ 10.8	31.4	68	92	▲ 26.1	241	246	▲ 2.0	16	16	0.0	23.5
	5年5月	104	106	▲ 1.9	399	441	▲ 9.5	24	38	▲ 36.8	23.1	60	60	0.0	237	254	▲ 6.7	12	18	▲ 33.3	20.0
	5年6月	81	100	▲ 19.0	388	450	▲ 13.8	45	47	▲ 4.3	55.6	51	52	▲ 1.9	237	255	▲ 7.1	22	18	22.2	43.1
	5年7月	88	76	15.8	368	396	▲ 7.1	30	29	3.4	34.1	63	39	61.5	235	217	8.3	16	14	14.3	25.4
	5年8月	74	93	▲ 20.4	358	395	▲ 9.4	24	31	▲ 22.6	32.4	46	54	▲ 14.8	227	217	4.6	15	12	25.0	32.6
	5年9月	137	86	59.3	427	383	11.5	34	41	▲ 17.1	24.8	76	54	40.7	260	214	21.5	20	18	11.1	26.3
	5年10月	112	88	27.3	469	377	24.4	41	39	5.1	36.6	58	51	13.7	274	216	26.9	24	17	41.2	41.4
	5年11月	72	91	▲ 20.9	439	365	20.3	50	35	42.9	69.4	40	52	▲ 23.1	247	213	16.0	25	18	38.9	62.5
	5年12月	73	85	▲ 14.1	383	363	5.5	27	30	▲ 10.0	37.0	45	50	▲ 10.0	219	212	3.3	15	10	50.0	33.3
	6年1月	132	123	7.3	421	395	6.6	26	31	▲ 16.1	19.7	78	75	4.0	240	245	▲ 2.0	10	17	▲ 41.2	12.8

※新規学卒者を除く。

※5年度欄は4月から当月までの累計。

◎職業紹介状況（中高年齢者／パート）

		45歳以上										55歳以上									
		①新規求職申込件数			②月間有効求職者数			③就職件数			④就職率	①新規求職申込件数			②月間有効求職者数			③就職件数			④就職率
		件	前年度	前年比	人	前年度	前年比	件	前年度	前年比	③/①%	件	前年度	前年比	人	前年度	前年比	件	前年度	前年比	③/①%
一般	平成31年度	798	718	11.1	3,077	2,887	6.6	472	356	32.6	59.1	540	494	9.3	2,081	1,963	6.0	264	183	44.3	48.9
	令和2年度	733	798	▲ 8.1	3,177	3,077	3.2	401	472	▲ 15.0	54.7	511	540	▲ 5.4	2,213	2,081	6.3	209	264	▲ 20.8	40.9
	令和3年度	816	733	11.3	3,215	3,177	1.2	433	401	8.0	53.1	578	511	13.1	2,257	2,213	2.0	254	209	21.5	43.9
	令和4年度	952	816	16.7	3,542	3,215	10.2	497	433	14.8	52.2	660	578	14.2	2,409	2,257	6.7	285	254	12.2	43.2
	令和5年度	764	742	3.0	3,104	2,855	8.7	279	331	▲ 15.7	36.5	546	508	7.5	2,199	1,927	14.1	175	174	0.6	32.1
常用	平成31年度	797	717	11.2	3,075	2,881	6.7	408	306	33.3	51.2	539	493	9.3	2,079	1,957	6.2	234	158	48.1	43.4
	令和2年度	719	797	▲ 9.8	3,146	3,075	2.3	340	408	▲ 16.7	47.3	501	539	▲ 7.1	2,193	2,079	5.5	187	234	▲ 20.1	37.3
	令和3年度	800	719	11.3	3,163	3,146	0.5	364	340	7.1	45.5	567	501	13.2	2,227	2,193	1.6	220	187	17.6	38.8
	令和4年度	927	800	15.9	3,460	3,163	9.4	423	364	16.2	45.6	647	567	14.1	2,373	2,227	6.6	250	220	13.6	38.6
	令和5年度	755	719	5.0	3,061	2,781	10.1	232	267	▲ 13.1	30.7	539	496	8.7	2,174	1,892	14.9	143	145	▲ 1.4	26.5
一般	5年2月	106	83	27.7	332	265	25.3	65	38	71.1	61.3	77	52	48.1	231	182	26.9	42	24	75.0	54.5
	5年3月	104	93	11.8	355	290	22.4	101	105	▲ 3.8	97.1	75	63	19.0	251	197	27.4	69	71	▲ 2.8	92.0
	5年4月	84	124	▲ 32.3	306	312	▲ 1.9	42	41	2.4	50.0	63	91	▲ 30.8	218	215	1.4	23	23	0.0	36.5
	5年5月	82	88	▲ 6.8	318	321	▲ 0.9	28	40	▲ 30.0	34.1	62	68	▲ 8.8	229	229	0.0	21	18	16.7	33.9
	5年6月	83	68	22.1	335	313	7.0	36	30	20.0	43.4	56	36	55.6	235	219	7.3	21	15	40.0	37.5
	5年7月	60	52	15.4	318	278	14.4	27	33	▲ 18.2	45.0	39	33	18.2	225	181	24.3	16	13	23.1	41.0
	5年8月	54	55	▲ 1.8	288	254	13.4	18	25	▲ 28.0	33.3	40	33	21.2	198	156	26.9	9	15	▲ 40.0	22.5
	5年9月	77	66	16.7	299	257	16.3	16	26	▲ 38.5	20.8	52	47	10.6	209	165	26.7	10	17	▲ 41.2	19.2
	5年10月	84	68	23.5	307	268	14.6	30	37	▲ 18.9	35.7	64	51	25.5	218	176	23.9	19	19	0.0	29.7
	5年11月	62	64	▲ 3.1	313	273	14.7	27	32	▲ 15.6	43.5	47	40	17.5	224	185	21.1	16	18	▲ 11.1	34.0
	5年12月	55	74	▲ 25.7	291	281	3.6	34	30	13.3	61.8	41	53	▲ 22.6	214	197	8.6	25	16	56.3	61.0
	6年1月	123	83	48.2	329	298	10.4	21	37	▲ 43.2	17.1	82	56	46.4	229	204	12.3	15	20	▲ 25.0	18.3
常用	5年2月	106	83	27.7	328	263	24.7	61	31	96.8	57.5	77	52	48.1	231	181	27.6	39	20	95.0	50.6
	5年3月	102	90	13.3	351	287	22.3	95	94	1.1	93.1	74	61	21.3	250	195	28.2	66	66	0.0	89.2
	5年4月	84	119	▲ 29.4	303	306	▲ 1.0	39	35	11.4	46.4	63	87	▲ 27.6	217	211	2.8	21	19	10.5	33.3
	5年5月	80	83	▲ 3.6	313	310	1.0	20	34	▲ 41.2	25.0	60	63	▲ 4.8	226	220	2.7	16	17	▲ 5.9	26.7
	5年6月	83	64	29.7	331	300	10.3	34	19	78.9	41.0	56	36	55.6	232	211	10.0	19	11	72.7	33.9
	5年7月	59	51	15.7	313	269	16.4	24	32	▲ 25.0	40.7	39	33	18.2	222	176	26.1	14	13	7.7	35.9
	5年8月	54	55	▲ 1.8	285	249	14.5	14	24	▲ 41.7	25.9	40	33	21.2	197	155	27.1	8	15	▲ 46.7	20.0
	5年9月	77	63	22.2	296	252	17.5	16	22	▲ 27.3	20.8	52	47	10.6	208	164	26.8	10	14	▲ 28.6	19.2
	5年10月	83	68	22.1	304	263	15.6	30	32	▲ 6.3	36.1	64	51	25.5	217	175	24.0	19	17	11.8	29.7
	5年11月	61	62	▲ 1.6	309	267	15.7	23	25	▲ 8.0	37.7	46	39	17.9	222	184	20.7	14	13	7.7	30.4
	5年12月	52	72	▲ 27.8	284	274	3.6	16	21	▲ 23.8	30.8	38	51	▲ 25.5	209	194	7.7	10	12	▲ 16.7	26.3
	6年1月	122	82	48.8	323	291	11.0	16	23	▲ 30.4	13.1	81	56	44.6	224	202	10.9	12	14	▲ 14.3	14.8

※新規学卒者を除く。

※5年度欄は4月から当月までの累計。

◎産業別新規求人状況（一般+パート）

		①全産業			②農林漁業			③建設業			④製造業			⑤運輸・郵便業			⑥卸売・小売業			⑦医療・福祉			⑧サービス業（他に分類されないもの）		
		前年度	前年度	前年比	前年度	前年度	前年比	前年度	前年度	前年比	前年度	前年度	前年比	前年度	前年度	前年比	前年度	前年度	前年比	前年度	前年度	前年比	前年度	前年度	前年比
一般	平成31年度	6,162	6,726	▲ 8.4	69	39	76.9	899	1,019	▲ 11.8	914	1,045	▲ 12.5	276	340	▲ 18.8	711	816	▲ 12.9	1,166	1,217	▲ 4.2	642	650	▲ 1.2
	令和2年度	5,382	6,162	▲ 12.7	82	69	18.8	951	899	5.8	744	914	▲ 18.6	188	276	▲ 31.9	635	711	▲ 10.7	1,134	1,166	▲ 2.7	543	642	▲ 15.4
	令和3年度	5,948	5,382	10.5	98	82	19.5	914	951	▲ 3.9	1,001	744	34.5	196	188	4.3	735	635	15.7	1,223	1,134	7.8	519	543	▲ 4.4
	令和4年度	5,690	5,948	▲ 4.3	87	98	▲ 11.2	693	914	▲ 24.2	947	1,001	▲ 5.4	206	196	5.1	584	735	▲ 20.5	1,510	1,223	23.5	476	519	▲ 8.3
	令和5年度	3,851	4,756	▲ 19.0	50	72	▲ 30.6	578	594	▲ 2.7	498	845	▲ 41.1	213	175	21.7	347	514	▲ 32.5	1,019	1,249	▲ 18.4	449	384	16.9
常用	平成31年度	5,577	6,087	▲ 8.4	65	37	75.7	884	993	▲ 11.0	759	883	▲ 14.0	225	275	▲ 18.2	681	779	▲ 12.6	1,079	1,121	▲ 3.7	564	596	▲ 5.4
	令和2年度	4,920	5,577	▲ 11.8	71	65	9.2	946	884	7.0	658	759	▲ 13.3	159	225	▲ 29.3	595	681	▲ 12.6	1,066	1,079	▲ 1.2	482	564	▲ 14.5
	令和3年度	5,522	4,920	12.2	89	71	25.4	898	946	▲ 5.1	908	658	38.0	166	159	4.4	709	595	19.2	1,190	1,066	11.6	467	482	▲ 3.1
	令和4年度	5,157	5,522	▲ 6.6	70	89	▲ 21.3	629	898	▲ 30.0	835	908	▲ 8.0	166	166	0.0	517	709	▲ 27.1	1,428	1,190	20.0	433	467	▲ 7.3
	令和5年度	3,596	4,333	▲ 17.0	49	58	▲ 15.5	577	530	8.9	455	748	▲ 39.2	203	137	48.2	323	452	▲ 28.5	982	1,203	▲ 18.4	403	362	11.3
一般	5年2月	498	670	▲ 25.7	4	16	▲ 75.0	55	86	▲ 36.0	57	83	▲ 31.3	20	20	0.0	37	120	▲ 69.2	143	118	21.2	31	36	▲ 13.9
	5年3月	436	542	▲ 19.6	11	17	▲ 35.3	44	67	▲ 34.3	45	89	▲ 49.4	11	14	▲ 21.4	33	61	▲ 45.9	118	102	15.7	61	56	8.9
	5年4月	418	525	▲ 20.4	7	6	16.7	40	39	2.6	57	115	▲ 50.4	36	16	125.0	60	57	5.3	132	175	▲ 24.6	48	39	23.1
	5年5月	351	439	▲ 20.0	4	11	▲ 63.6	43	63	▲ 31.7	51	85	▲ 40.0	9	18	▲ 50.0	23	46	▲ 50.0	82	101	▲ 18.8	46	28	64.3
	5年6月	314	478	▲ 34.3	6	11	▲ 45.5	38	69	▲ 44.9	31	108	▲ 71.3	7	15	▲ 53.3	31	62	▲ 50.0	107	102	4.9	50	37	35.1
	5年7月	356	451	▲ 21.1	8	5	60.0	44	57	▲ 22.8	63	90	▲ 30.0	36	13	176.9	33	33	0.0	97	119	▲ 18.5	31	49	▲ 36.7
	5年8月	364	441	▲ 17.5	0	3	▲ 100.0	59	62	▲ 4.8	60	87	▲ 31.0	9	15	▲ 40.0	28	52	▲ 46.2	81	100	▲ 19.0	63	30	110.0
	5年9月	384	455	▲ 15.6	1	8	▲ 87.5	95	68	39.7	46	92	▲ 50.0	11	15	▲ 26.7	55	65	▲ 15.4	85	105	▲ 19.0	43	37	16.2
	5年10月	408	446	▲ 8.5	5	8	▲ 37.5	70	53	32.1	75	73	2.7	46	11	318.2	26	43	▲ 39.5	95	111	▲ 14.4	33	50	▲ 34.0
	5年11月	353	433	▲ 18.5	6	1	500.0	53	68	▲ 22.1	33	68	▲ 51.5	13	25	▲ 48.0	29	60	▲ 51.7	111	97	14.4	50	31	61.3
	5年12月	381	479	▲ 20.5	3	8	▲ 62.5	88	62	41.9	21	55	▲ 61.8	7	12	▲ 41.7	18	41	▲ 56.1	123	198	▲ 37.9	38	34	11.8
	6年1月	522	609	▲ 14.3	10	11	▲ 9.1	48	53	▲ 9.4	61	72	▲ 15.3	39	35	11.4	44	55	▲ 20.0	106	141	▲ 24.8	47	49	▲ 4.1
常用	5年2月	427	570	▲ 25.1	4	16	▲ 75.0	55	84	▲ 34.5	48	77	▲ 37.7	20	17	17.6	33	108	▲ 69.4	126	107	17.8	10	17	▲ 41.2
	5年3月	397	506	▲ 21.5	8	15	▲ 46.7	44	67	▲ 34.3	39	77	▲ 49.4	9	11	▲ 18.2	32	59	▲ 45.8	99	102	▲ 2.9	61	52	17.3
	5年4月	382	501	▲ 23.8	7	4	75.0	40	39	2.6	52	109	▲ 52.3	36	10	260.0	54	49	10.2	132	175	▲ 24.6	33	37	▲ 10.8
	5年5月	337	412	▲ 18.2	4	4	0.0	43	63	▲ 31.7	48	75	▲ 36.0	9	14	▲ 35.7	23	44	▲ 47.7	81	101	▲ 19.8	46	28	64.3
	5年6月	308	445	▲ 30.8	6	10	▲ 40.0	38	67	▲ 43.3	29	88	▲ 67.0	7	12	▲ 41.7	27	58	▲ 53.4	107	101	5.9	50	35	42.9
	5年7月	335	418	▲ 19.9	7	5	40.0	44	37	18.9	51	86	▲ 40.7	36	9	300.0	31	31	0.0	97	119	▲ 18.5	31	49	▲ 36.7
	5年8月	347	418	▲ 17.0	0	2	▲ 100.0	59	62	▲ 4.8	55	74	▲ 25.7	9	11	▲ 18.2	26	49	▲ 46.9	81	100	▲ 19.0	53	30	76.7
	5年9月	382	408	▲ 6.4	1	8	▲ 87.5	95	56	69.6	45	83	▲ 45.8	10	14	▲ 28.6	55	45	22.2	85	104	▲ 18.3	43	34	26.5
	5年10月	385	408	▲ 5.6	5	8	▲ 37.5	70	43	62.8	71	66	7.6	46	11	318.2	24	36	▲ 33.3	95	110	▲ 13.6	25	48	▲ 47.9
	5年11月	324	398	▲ 18.6	6	1	500.0	53	68	▲ 22.1	25	62	▲ 59.7	5	10	▲ 50.0	29	56	▲ 48.2	106	96	10.4	50	31	61.3
	5年12月	312	398	▲ 21.6	3	8	▲ 62.5	87	52	67.3	20	40	▲ 50.0	7	11	▲ 36.4	16	34	▲ 52.9	100	182	▲ 45.1	37	30	23.3
	6年1月	484	527	▲ 8.2	10	8	25.0	48	43	11.6	59	65	▲ 9.2	38	35	8.6	38	50	▲ 24.0	98	115	▲ 14.8	35	40	▲ 12.5

※新規学卒者を除く。

※5年度欄は4月から当月までの累計。

◎産業別新規求人状況（一般）

		①全産業			②農林漁業			③建設業			④製造業			⑤運輸・郵便業			⑥卸売・小売業			⑦医療・福祉			⑧サービス業（他に分類されないもの）		
		前年度	前年度	前年比	前年度	前年度	前年比	前年度	前年度	前年比	前年度	前年度	前年比	前年度	前年度	前年比	前年度	前年度	前年比	前年度	前年度	前年比	前年度	前年度	前年比
一般	平成31年度	3,906	4,464	▲ 12.5	61	34	79.4	872	1,008	▲ 13.5	668	732	▲ 8.7	194	245	▲ 20.8	206	255	▲ 19.2	868	881	▲ 1.5	399	409	▲ 2.4
	令和2年度	3,470	3,906	▲ 11.2	62	61	1.6	922	872	5.7	535	668	▲ 19.9	147	194	▲ 24.2	171	206	▲ 17.0	854	868	▲ 1.6	367	399	▲ 8.0
	令和3年度	3,854	3,470	11.1	81	62	30.6	907	922	▲ 1.6	744	535	39.1	144	147	▲ 2.0	249	171	45.6	908	854	6.3	357	367	▲ 2.7
	令和4年度	3,601	3,854	▲ 6.6	72	81	▲ 11.1	681	907	▲ 24.9	712	744	▲ 4.3	133	144	▲ 7.6	176	249	▲ 29.3	1,021	908	12.4	348	357	▲ 2.5
	令和5年度	2,532	3,011	▲ 15.9	38	60	▲ 36.7	569	583	▲ 2.4	357	630	▲ 43.3	153	108	41.7	109	149	▲ 26.8	788	843	▲ 6.5	321	287	11.8
常用	平成31年度	3,671	4,254	▲ 13.7	59	32	84.4	857	983	▲ 12.8	593	720	▲ 17.6	183	236	▲ 22.5	203	237	▲ 14.3	818	841	▲ 2.7	390	402	▲ 3.0
	令和2年度	3,339	3,671	▲ 9.0	55	59	▲ 6.8	918	857	7.1	512	593	▲ 13.7	141	183	▲ 23.0	166	203	▲ 18.2	829	818	1.3	353	390	▲ 9.5
	令和3年度	3,713	3,339	11.2	75	55	36.4	891	918	▲ 2.9	740	512	44.5	141	141	0.0	243	166	46.4	891	829	7.5	330	353	▲ 6.5
	令和4年度	3,382	3,713	▲ 8.9	61	75	▲ 18.7	617	891	▲ 30.8	682	740	▲ 7.8	131	141	▲ 7.1	171	243	▲ 29.6	983	891	10.3	318	330	▲ 3.6
	令和5年度	2,465	2,848	▲ 13.4	38	52	▲ 26.9	568	519	9.4	350	608	▲ 42.4	152	106	43.4	106	145	▲ 26.9	765	819	▲ 6.6	308	272	13.2
一般	5年2月	332	428	▲ 22.4	4	15	▲ 73.3	54	84	▲ 35.7	48	68	▲ 29.4	17	16	6.3	20	16	25.0	96	83	15.7	22	26	▲ 15.4
	5年3月	258	323	▲ 20.1	8	11	▲ 27.3	44	67	▲ 34.3	34	60	▲ 43.3	8	9	▲ 11.1	7	30	▲ 76.7	82	78	5.1	39	39	0.0
	5年4月	258	296	▲ 12.8	7	6	16.7	39	37	5.4	40	90	▲ 55.6	28	7	300.0	11	10	10.0	106	86	23.3	19	30	▲ 36.7
	5年5月	237	293	▲ 19.1	3	6	▲ 50.0	43	62	▲ 30.6	40	61	▲ 34.4	7	12	▲ 41.7	13	17	▲ 23.5	58	68	▲ 14.7	44	22	100.0
	5年6月	218	308	▲ 29.2	4	9	▲ 55.6	38	69	▲ 44.9	23	69	▲ 66.7	6	10	▲ 40.0	12	25	▲ 52.0	80	77	3.9	35	28	25.0
	5年7月	235	307	▲ 23.5	4	5	▲ 20.0	43	56	▲ 23.2	43	71	▲ 39.4	26	8	225.0	5	8	▲ 37.5	81	89	▲ 9.0	20	37	▲ 45.9
	5年8月	263	299	▲ 12.0	0	1	▲ 100.0	59	62	▲ 4.8	46	66	▲ 30.3	4	10	▲ 60.0	12	21	▲ 42.9	67	70	▲ 4.3	46	24	91.7
	5年9月	250	294	▲ 15.0	1	8	▲ 87.5	94	67	40.3	23	70	▲ 67.1	9	11	▲ 18.2	13	20	▲ 35.0	68	75	▲ 9.3	31	25	24.0
	5年10月	288	296	▲ 2.7	5	7	▲ 28.6	67	52	28.8	59	52	13.5	35	8	337.5	9	10	▲ 10.0	76	83	▲ 8.4	22	36	▲ 38.9
	5年11月	232	267	▲ 13.1	2	1	100.0	53	64	▲ 17.2	23	56	▲ 58.9	5	8	▲ 37.5	9	12	▲ 25.0	78	62	25.8	45	23	95.7
	5年12月	263	312	▲ 15.7	3	6	▲ 50.0	87	62	40.3	12	48	▲ 75.0	7	11	▲ 36.4	8	16	▲ 50.0	98	131	▲ 25.2	25	24	4.2
	6年1月	288	339	▲ 15.0	9	11	▲ 18.2	46	52	▲ 11.5	48	47	2.1	26	23	13.0	17	10	70.0	76	102	▲ 25.5	34	38	▲ 10.5
常用	5年2月	290	365	▲ 20.5	4	15	▲ 73.3	54	82	▲ 34.1	42	68	▲ 38.2	17	15	13.3	19	15	26.7	89	79	12.7	7	11	▲ 36.4
	5年3月	244	312	▲ 21.8	5	9	▲ 44.4	44	67	▲ 34.3	32	60	▲ 46.7	8	9	▲ 11.1	7	29	▲ 75.9	75	78	▲ 3.8	39	36	8.3
	5年4月	258	293	▲ 11.9	7	4	75.0	39	37	5.4	40	90	▲ 55.6	28	7	300.0	11	9	22.2	106	86	23.3	19	30	▲ 36.7
	5年5月	233	289	▲ 19.4	3	4	▲ 25.0	43	62	▲ 30.6	40	61	▲ 34.4	7	12	▲ 41.7	13	17	▲ 23.5	58	68	▲ 14.7	44	22	100.0
	5年6月	217	303	▲ 28.4	4	8	▲ 50.0	38	67	▲ 43.3	22	69	▲ 68.1	6	10	▲ 40.0	12	25	▲ 52.0	80	77	3.9	35	26	34.6
	5年7月	235	281	▲ 16.4	4	5	▲ 20.0	43	36	19.4	43	69	▲ 37.7	26	6	333.3	5	7	▲ 28.6	81	89	▲ 9.0	20	37	▲ 45.9
	5年8月	260	295	▲ 11.9	0	1	▲ 100.0	59	62	▲ 4.8	45	65	▲ 30.8	4	10	▲ 60.0	10	19	▲ 47.4	67	70	▲ 4.3	46	24	91.7
	5年9月	249	280	▲ 11.1	1	8	▲ 87.5	94	55	70.9	23	70	▲ 67.1	8	11	▲ 27.3	13	20	▲ 35.0	68	75	▲ 9.3	31	23	34.8
	5年10月	280	282	▲ 0.7	5	7	▲ 28.6	67	42	59.5	59	51	15.7	35	8	337.5	8	10	▲ 20.0	76	82	▲ 7.3	16	36	▲ 55.6
	5年11月	221	259	▲ 14.7	2	1	100.0	53	64	▲ 17.2	18	50	▲ 64.0	5	8	▲ 37.5	9	12	▲ 25.0	75	62	21.0	45	23	95.7
	5年12月	240	280	▲ 14.3	3	6	▲ 50.0	86	52	65.4	12	36	▲ 66.7	7	11	▲ 36.4	8	16	▲ 50.0	83	125	▲ 33.6	25	22	13.6
	6年1月	272	286	▲ 4.9	9	8	12.5	46	42	9.5	48	47	2.1	26	23	13.0	17	10	70.0	71	85	▲ 16.5	27	29	▲ 6.9

※新規学卒者を除く。

※5年度欄は4月から当月までの累計。

◎産業別新規求人状況（パート）

		①全産業			②農林漁業			③建設業			④製造業			⑤運輸・郵便業			⑥卸売・小売業			⑦医療・福祉			⑧サービス業（他に分類されないもの）		
		前年度	前年度	前年比	前年度	前年度	前年比	前年度	前年度	前年比	前年度	前年度	前年比	前年度	前年度	前年比	前年度	前年度	前年比	前年度	前年度	前年比	前年度	前年度	前年比
一般	平成31年度	2,256	2,262	▲ 0.3	8	5	60.0	27	11	145.5	246	313	▲ 21.4	82	95	▲ 13.7	505	561	▲ 10.0	298	336	▲ 11.3	243	241	0.8
	令和2年度	1,912	2,256	▲ 15.2	20	8	150.0	29	27	7.4	209	246	▲ 15.0	41	82	▲ 50.0	464	505	▲ 8.1	280	298	▲ 6.0	176	243	▲ 27.6
	令和3年度	2,094	1,912	9.5	17	20	▲ 15.0	7	29	▲ 75.9	257	209	23.0	52	41	26.8	486	464	4.7	315	280	12.5	162	176	▲ 8.0
	令和4年度	2,089	2,094	▲ 0.2	15	17	▲ 11.8	12	7	71.4	235	257	▲ 8.6	73	52	40.4	408	486	▲ 16.0	489	315	55.2	128	162	▲ 21.0
	令和5年度	1,319	1,745	▲ 24.4	12	12	0.0	9	11	▲ 18.2	141	215	▲ 34.4	60	67	▲ 10.4	238	365	▲ 34.8	231	406	▲ 43.1	128	97	32.0
常用	平成31年度	1,906	1,833	4.0	6	5	20.0	27	10	170.0	166	163	1.8	42	39	7.7	478	542	▲ 11.8	261	280	▲ 6.8	174	194	▲ 10.3
	令和2年度	1,581	1,906	▲ 17.1	16	6	166.7	28	27	3.7	146	166	▲ 12.0	18	42	▲ 57.1	429	478	▲ 10.3	237	261	▲ 9.2	129	174	▲ 25.9
	令和3年度	1,809	1,581	14.4	14	16	▲ 12.5	7	28	▲ 75.0	168	146	15.1	25	18	38.9	466	429	8.6	299	237	26.2	137	129	6.2
	令和4年度	1,775	1,809	▲ 1.9	9	14	▲ 35.7	12	7	71.4	153	168	▲ 8.9	35	25	40.0	346	466	▲ 25.8	445	299	48.8	115	137	▲ 16.1
	令和5年度	1,131	1,485	▲ 23.8	11	6	83.3	9	11	▲ 18.2	105	140	▲ 25.0	51	31	64.5	217	307	▲ 29.3	217	384	▲ 43.5	95	90	5.6
一般	5年2月	166	242	▲ 31.4	0	1	▲ 100.0	1	2	▲ 50.0	9	15	▲ 40.0	3	4	▲ 25.0	17	104	▲ 83.7	47	35	34.3	9	10	▲ 10.0
	5年3月	178	219	▲ 18.7	3	6	▲ 50.0	0	0	0.0	11	29	▲ 62.1	3	5	▲ 40.0	26	31	▲ 16.1	36	24	50.0	22	17	29.4
	5年4月	160	229	▲ 30.1	0	0	0.0	1	2	▲ 50.0	17	25	▲ 32.0	8	9	▲ 11.1	49	47	4.3	26	89	▲ 70.8	29	9	222.2
	5年5月	114	146	▲ 21.9	1	5	▲ 80.0	0	1	▲ 100.0	11	24	▲ 54.2	2	6	▲ 66.7	10	29	▲ 65.5	24	33	▲ 27.3	2	6	▲ 66.7
	5年6月	96	170	▲ 43.5	2	2	0.0	0	0	0.0	8	39	▲ 79.5	1	5	▲ 80.0	19	37	▲ 48.6	27	25	8.0	15	9	66.7
	5年7月	121	144	▲ 16.0	4	0	-	1	1	0.0	20	19	5.3	10	5	100.0	28	25	12.0	16	30	▲ 46.7	11	12	▲ 8.3
	5年8月	101	142	▲ 28.9	0	2	▲ 100.0	0	0	0.0	14	21	▲ 33.3	5	5	0.0	16	31	▲ 48.4	14	30	▲ 53.3	17	6	183.3
	5年9月	134	161	▲ 16.8	0	0	0.0	1	1	0.0	23	22	4.5	2	4	▲ 50.0	42	45	▲ 6.7	17	30	▲ 43.3	12	12	0.0
	5年10月	120	150	▲ 20.0	0	1	▲ 100.0	3	1	200.0	16	21	▲ 23.8	11	3	266.7	17	33	▲ 48.5	19	28	▲ 32.1	11	14	▲ 21.4
	5年11月	121	166	▲ 27.1	4	0	-	0	4	▲ 100.0	10	12	▲ 16.7	8	17	▲ 52.9	20	48	▲ 58.3	33	35	▲ 5.7	5	8	▲ 37.5
	5年12月	118	167	▲ 29.3	0	2	▲ 100.0	1	0	-	9	7	28.6	0	1	▲ 100.0	10	25	▲ 60.0	25	67	▲ 62.7	13	10	30.0
	6年1月	234	270	▲ 13.3	1	0	-	2	1	100.0	13	25	▲ 48.0	13	12	8.3	27	45	▲ 40.0	30	39	▲ 23.1	13	11	18.2
常用	5年2月	137	205	▲ 33.2	0	1	▲ 100.0	1	2	▲ 50.0	6	9	▲ 33.3	3	2	50.0	14	93	▲ 84.9	37	28	32.1	3	6	▲ 50.0
	5年3月	153	194	▲ 21.1	3	6	▲ 50.0	0	0	0.0	7	17	▲ 58.8	1	2	▲ 50.0	25	30	▲ 16.7	24	24	0.0	22	16	37.5
	5年4月	124	208	▲ 40.4	0	0	0.0	1	2	▲ 50.0	12	19	▲ 36.8	8	3	166.7	43	40	7.5	26	89	▲ 70.8	14	7	100.0
	5年5月	104	123	▲ 15.4	1	0	-	0	1	▲ 100.0	8	14	▲ 42.9	2	2	0.0	10	27	▲ 63.0	23	33	▲ 30.3	2	6	▲ 66.7
	5年6月	91	142	▲ 35.9	2	2	0.0	0	0	0.0	7	19	▲ 63.2	1	2	▲ 50.0	15	33	▲ 54.5	27	24	12.5	15	9	66.7
	5年7月	100	137	▲ 27.0	3	0	-	1	1	0.0	8	17	▲ 52.9	10	3	233.3	26	24	8.3	16	30	▲ 46.7	11	12	▲ 8.3
	5年8月	87	123	▲ 29.3	0	1	▲ 100.0	0	0	0.0	10	9	11.1	5	1	400.0	16	30	▲ 46.7	14	30	▲ 53.3	7	6	16.7
	5年9月	133	128	3.9	0	0	0.0	1	1	0.0	22	13	69.2	2	3	▲ 33.3	42	25	68.0	17	29	▲ 41.4	12	11	9.1
	5年10月	105	126	▲ 16.7	0	1	▲ 100.0	3	1	200.0	12	15	▲ 20.0	11	3	266.7	16	26	▲ 38.5	19	28	▲ 32.1	9	12	▲ 25.0
	5年11月	103	139	▲ 25.9	4	0	-	0	4	▲ 100.0	7	12	▲ 41.7	0	2	▲ 100.0	20	44	▲ 54.5	31	34	▲ 8.8	5	8	▲ 37.5
	5年12月	72	118	▲ 39.0	0	2	▲ 100.0	1	0	-	8	4	100.0	0	0	0.0	8	18	▲ 55.6	17	57	▲ 70.2	12	8	50.0
	6年1月	212	241	▲ 12.0	1	0	-	2	1	100.0	11	18	▲ 38.9	12	12	0.0	21	40	▲ 47.5	27	30	▲ 10.0	8	11	▲ 27.3

※新規学卒者を除く。

※5年度欄は4月から当月までの累計。

◎産業別新規求人状況（製造業／一般+パート）

		①全製造業			②食料品・たばこ等			③繊維工業			④木材・木製品			⑤ゴム製品			⑥金属製品			⑦輸送用機械器具			⑧ハードウェア		
		前年度	前年度	前年比	前年度	前年度	前年比	前年度	前年度	前年比	前年度	前年度	前年比	前年度	前年度	前年比	前年度	前年度	前年比	前年度	前年度	前年比	前年度	前年度	前年比
一般	平成31年度	914	1,045	▲ 12.5	360	336	7.1	24	40	▲ 40.0	97	91	6.6	27	47	▲ 42.6	55	66	▲ 16.7	22	22	0.0	272	338	▲ 19.5
	令和2年度	744	914	▲ 18.6	283	360	▲ 21.4	21	24	▲ 12.5	43	97	▲ 55.7	33	27	22.2	75	55	36.4	13	22	▲ 40.9	220	272	▲ 19.1
	令和3年度	1,001	744	34.5	314	283	11.0	35	21	66.7	81	43	88.4	55	33	66.7	86	75	14.7	23	13	76.9	307	220	39.5
	令和4年度	947	1,001	▲ 5.4	255	314	▲ 18.8	36	35	2.9	62	81	▲ 23.5	75	55	36.4	84	86	▲ 2.3	26	23	13.0	308	307	0.3
	令和5年度	498	845	▲ 41.1	185	223	▲ 17.0	16	30	▲ 46.7	58	55	5.5	15	66	▲ 77.3	43	75	▲ 42.7	31	20	55.0	96	281	▲ 65.8
常用	平成31年度	759	883	▲ 14.0	283	286	▲ 1.0	24	40	▲ 40.0	96	91	5.5	26	46	▲ 43.5	55	66	▲ 16.7	22	22	0.0	206	240	▲ 14.2
	令和2年度	658	759	▲ 13.3	231	283	▲ 18.4	21	24	▲ 12.5	43	96	▲ 55.2	33	26	26.9	75	55	36.4	13	22	▲ 40.9	196	206	▲ 4.9
	令和3年度	908	658	38.0	284	231	22.9	35	21	66.7	81	43	88.4	55	33	66.7	86	75	14.7	23	13	76.9	258	196	31.6
	令和4年度	835	908	▲ 8.0	238	284	▲ 16.2	36	35	2.9	62	81	▲ 23.5	75	55	36.4	84	86	▲ 2.3	26	23	13.0	232	258	▲ 10.1
	令和5年度	455	748	▲ 39.2	172	206	▲ 16.5	16	30	▲ 46.7	58	55	5.5	15	66	▲ 77.3	43	75	▲ 42.7	31	20	55.0	76	220	▲ 65.5
一般	5年2月	57	83	▲ 31.3	8	20	▲ 60.0	4	3	33.3	4	6	▲ 33.3	8	2	300.0	5	5	0.0	2	0	-	20	36	▲ 44.4
	5年3月	45	89	▲ 49.4	24	32	▲ 25.0	2	1	100.0	3	3	0.0	1	2	▲ 50.0	4	12	▲ 66.7	4	4	0.0	7	22	▲ 68.2
	5年4月	57	115	▲ 50.4	15	26	▲ 42.3	1	3	▲ 66.7	8	10	▲ 20.0	1	8	▲ 87.5	1	9	▲ 88.9	0	2	▲ 100.0	12	41	▲ 70.7
	5年5月	51	85	▲ 40.0	20	15	33.3	4	3	33.3	1	4	▲ 75.0	0	7	▲ 100.0	1	5	▲ 80.0	10	0	-	14	41	▲ 65.9
	5年6月	31	108	▲ 71.3	20	27	▲ 25.9	1	6	▲ 83.3	2	3	▲ 33.3	2	7	▲ 71.4	3	12	▲ 75.0	0	4	▲ 100.0	3	34	▲ 91.2
	5年7月	63	90	▲ 30.0	24	28	▲ 14.3	0	3	▲ 100.0	5	6	▲ 16.7	3	7	▲ 57.1	4	8	▲ 50.0	2	2	0.0	11	22	▲ 50.0
	5年8月	60	87	▲ 31.0	23	18	27.8	4	3	33.3	5	11	▲ 54.5	1	7	▲ 85.7	3	5	▲ 40.0	10	0	-	14	34	▲ 58.8
	5年9月	46	92	▲ 50.0	27	18	50.0	0	1	▲ 100.0	3	6	▲ 50.0	2	8	▲ 75.0	11	10	10.0	0	4	▲ 100.0	2	31	▲ 93.5
	5年10月	75	73	2.7	26	23	13.0	2	2	0.0	15	1	1400.0	1	6	▲ 83.3	6	7	▲ 14.3	5	4	25.0	15	26	▲ 42.3
	5年11月	33	68	▲ 51.5	12	23	▲ 47.8	3	6	▲ 50.0	0	4	▲ 100.0	0	9	▲ 100.0	1	4	▲ 75.0	1	0	-	8	19	▲ 57.9
	5年12月	21	55	▲ 61.8	10	15	▲ 33.3	0	1	▲ 100.0	3	4	▲ 25.0	2	1	100.0	2	6	▲ 66.7	0	4	▲ 100.0	3	21	▲ 85.7
	6年1月	61	72	▲ 15.3	8	30	▲ 73.3	1	2	▲ 50.0	16	6	166.7	3	6	▲ 50.0	11	9	22.2	3	0	-	14	12	16.7
常用	5年2月	48	77	▲ 37.7	8	20	▲ 60.0	4	3	33.3	4	6	▲ 33.3	8	2	300.0	5	5	0.0	2	0	-	11	30	▲ 63.3
	5年3月	39	77	▲ 49.4	24	32	▲ 25.0	2	1	100.0	3	3	0.0	1	2	▲ 50.0	4	12	▲ 66.7	4	4	0.0	1	14	▲ 92.9
	5年4月	52	109	▲ 52.3	15	26	▲ 42.3	1	3	▲ 66.7	8	10	▲ 20.0	1	8	▲ 87.5	1	9	▲ 88.9	0	2	▲ 100.0	12	38	▲ 68.4
	5年5月	48	75	▲ 36.0	20	15	33.3	4	3	33.3	1	4	▲ 75.0	0	7	▲ 100.0	1	5	▲ 80.0	10	0	-	11	31	▲ 64.5
	5年6月	29	88	▲ 67.0	19	20	▲ 5.0	1	6	▲ 83.3	2	3	▲ 33.3	2	7	▲ 71.4	3	12	▲ 75.0	0	4	▲ 100.0	2	26	▲ 92.3
	5年7月	51	86	▲ 40.7	21	24	▲ 12.5	0	3	▲ 100.0	5	6	▲ 16.7	3	7	▲ 57.1	4	8	▲ 50.0	2	2	0.0	7	22	▲ 68.2
	5年8月	55	74	▲ 25.7	21	17	23.5	4	3	33.3	5	11	▲ 54.5	1	7	▲ 85.7	3	5	▲ 40.0	10	0	-	11	22	▲ 50.0
	5年9月	45	83	▲ 45.8	26	18	44.4	0	1	▲ 100.0	3	6	▲ 50.0	2	8	▲ 75.0	11	10	10.0	0	4	▲ 100.0	2	28	▲ 92.9
	5年10月	71	66	7.6	26	20	30.0	2	2	0.0	15	1	1400.0	1	6	▲ 83.3	6	7	▲ 14.3	5	4	25.0	11	22	▲ 50.0
	5年11月	25	62	▲ 59.7	7	23	▲ 69.6	3	6	▲ 50.0	0	4	▲ 100.0	0	9	▲ 100.0	1	4	▲ 75.0	1	0	-	5	13	▲ 61.5
	5年12月	20	40	▲ 50.0	9	15	▲ 40.0	0	1	▲ 100.0	3	4	▲ 25.0	2	1	100.0	2	6	▲ 66.7	0	4	▲ 100.0	3	6	▲ 50.0
	6年1月	59	65	▲ 9.2	8	28	▲ 71.4	1	2	▲ 50.0	16	6	166.7	3	6	▲ 50.0	11	9	22.2	3	0	-	12	12	0.0

※新規学卒者を除く。

※5年度欄は4月から当月までの累計。

◎産業別新規求人状況（製造業／一般）

		①全製造業			②食料品・たばこ等			③繊維工業			④木材・木製品			⑤ゴム製品			⑥金属製品			⑦輸送用機械器具			⑧ハードウェア		
		前年度	前年度	前年比	前年度	前年度	前年比	前年度	前年度	前年比	前年度	前年度	前年比	前年度	前年度	前年比	前年度	前年度	前年比	前年度	前年度	前年比	前年度	前年度	前年比
一般	平成31年度	668	732	▲ 8.7	210	213	▲ 1.4	12	22	▲ 45.5	92	84	9.5	20	43	▲ 53.5	55	61	▲ 9.8	22	22	0.0	210	197	6.6
	令和2年度	535	668	▲ 19.9	151	210	▲ 28.1	12	12	0.0	42	92	▲ 54.3	29	20	45.0	74	55	34.5	13	22	▲ 40.9	167	210	▲ 20.5
	令和3年度	744	535	39.1	196	151	29.8	24	12	100.0	79	42	88.1	50	29	72.4	83	74	12.2	23	13	76.9	212	167	26.9
	令和4年度	712	744	▲ 4.3	154	196	▲ 21.4	29	24	20.8	61	79	▲ 22.8	71	50	42.0	82	83	▲ 1.2	26	23	13.0	213	212	0.5
	令和5年度	357	630	▲ 43.3	93	133	▲ 30.1	11	23	▲ 52.2	57	54	5.6	15	62	▲ 75.8	42	73	▲ 42.5	31	20	55.0	66	194	▲ 66.0
常用	平成31年度	593	720	▲ 17.6	176	203	▲ 13.3	12	22	▲ 45.5	91	84	8.3	20	43	▲ 53.5	55	61	▲ 9.8	22	22	0.0	171	195	▲ 12.3
	令和2年度	512	593	▲ 13.7	132	176	▲ 25.0	12	12	0.0	42	91	▲ 53.8	29	20	45.0	74	55	34.5	13	22	▲ 40.9	166	171	▲ 2.9
	令和3年度	740	512	44.5	193	132	46.2	24	12	100.0	79	42	88.1	50	29	72.4	83	74	12.2	23	13	76.9	211	166	27.1
	令和4年度	682	740	▲ 7.8	150	193	▲ 22.3	29	24	20.8	61	79	▲ 22.8	71	50	42.0	82	83	▲ 1.2	26	23	13.0	187	211	▲ 11.4
	令和5年度	350	608	▲ 42.4	86	129	▲ 33.3	11	23	▲ 52.2	57	54	5.6	15	62	▲ 75.8	42	73	▲ 42.5	31	20	55.0	66	176	▲ 62.5
一般	5年2月	48	68	▲ 29.4	4	13	▲ 69.2	4	3	33.3	4	6	▲ 33.3	8	2	300.0	5	5	0.0	2	0	-	16	28	▲ 42.9
	5年3月	34	60	▲ 43.3	17	19	▲ 10.5	2	1	100.0	3	3	0.0	1	2	▲ 50.0	4	12	▲ 66.7	4	4	0.0	3	12	▲ 75.0
	5年4月	40	90	▲ 55.6	9	20	▲ 55.0	0	1	▲ 100.0	8	10	▲ 20.0	1	8	▲ 87.5	1	8	▲ 87.5	0	2	▲ 100.0	8	28	▲ 71.4
	5年5月	40	61	▲ 34.4	14	7	100.0	3	3	0.0	1	4	▲ 75.0	0	6	▲ 100.0	1	5	▲ 80.0	10	0	-	11	26	▲ 57.7
	5年6月	23	69	▲ 66.7	13	11	18.2	1	6	▲ 83.3	2	3	▲ 33.3	2	5	▲ 60.0	3	12	▲ 75.0	0	4	▲ 100.0	2	20	▲ 90.0
	5年7月	43	71	▲ 39.4	13	18	▲ 27.8	0	1	▲ 100.0	5	6	▲ 16.7	3	7	▲ 57.1	4	8	▲ 50.0	2	2	0.0	7	15	▲ 53.3
	5年8月	46	66	▲ 30.3	14	10	40.0	3	3	0.0	5	11	▲ 54.5	1	6	▲ 83.3	3	5	▲ 40.0	10	0	-	10	22	▲ 54.5
	5年9月	23	70	▲ 67.1	5	11	▲ 54.5	0	1	▲ 100.0	3	5	▲ 40.0	2	8	▲ 75.0	10	10	0.0	0	4	▲ 100.0	2	25	▲ 92.0
	5年10月	59	52	13.5	15	14	7.1	2	1	100.0	15	1	1400.0	1	6	▲ 83.3	6	7	▲ 14.3	5	4	25.0	10	15	▲ 33.3
	5年11月	23	56	▲ 58.9	7	14	▲ 50.0	1	6	▲ 83.3	0	4	▲ 100.0	0	9	▲ 100.0	1	4	▲ 75.0	1	0	-	5	17	▲ 70.6
	5年12月	12	48	▲ 75.0	1	13	▲ 92.3	0	1	▲ 100.0	3	4	▲ 25.0	2	1	100.0	2	6	▲ 66.7	0	4	▲ 100.0	3	16	▲ 81.3
	6年1月	48	47	2.1	2	15	▲ 86.7	1	0	-	15	6	150.0	3	6	▲ 50.0	11	8	37.5	3	0	-	8	10	▲ 20.0
常用	5年2月	42	68	▲ 38.2	4	13	▲ 69.2	4	3	33.3	4	6	▲ 33.3	8	2	300.0	5	5	0.0	2	0	-	10	28	▲ 64.3
	5年3月	32	60	▲ 46.7	17	19	▲ 10.5	2	1	100.0	3	3	0.0	1	2	▲ 50.0	4	12	▲ 66.7	4	4	0.0	1	12	▲ 91.7
	5年4月	40	90	▲ 55.6	9	20	▲ 55.0	0	1	▲ 100.0	8	10	▲ 20.0	1	8	▲ 87.5	1	8	▲ 87.5	0	2	▲ 100.0	8	28	▲ 71.4
	5年5月	40	61	▲ 34.4	14	7	100.0	3	3	0.0	1	4	▲ 75.0	0	6	▲ 100.0	1	5	▲ 80.0	10	0	-	11	26	▲ 57.7
	5年6月	22	69	▲ 68.1	12	11	9.1	1	6	▲ 83.3	2	3	▲ 33.3	2	5	▲ 60.0	3	12	▲ 75.0	0	4	▲ 100.0	2	20	▲ 90.0
	5年7月	43	69	▲ 37.7	13	16	▲ 18.8	0	1	▲ 100.0	5	6	▲ 16.7	3	7	▲ 57.1	4	8	▲ 50.0	2	2	0.0	7	15	▲ 53.3
	5年8月	45	65	▲ 30.8	13	9	44.4	3	3	0.0	5	11	▲ 54.5	1	6	▲ 83.3	3	5	▲ 40.0	10	0	-	10	22	▲ 54.5
	5年9月	23	70	▲ 67.1	5	11	▲ 54.5	0	1	▲ 100.0	3	5	▲ 40.0	2	8	▲ 75.0	10	10	0.0	0	4	▲ 100.0	2	25	▲ 92.0
	5年10月	59	51	15.7	15	13	15.4	2	1	100.0	15	1	1400.0	1	6	▲ 83.3	6	7	▲ 14.3	5	4	25.0	10	15	▲ 33.3
	5年11月	18	50	▲ 64.0	2	14	▲ 85.7	1	6	▲ 83.3	0	4	▲ 100.0	0	9	▲ 100.0	1	4	▲ 75.0	1	0	-	5	11	▲ 54.5
	5年12月	12	36	▲ 66.7	1	13	▲ 92.3	0	1	▲ 100.0	3	4	▲ 25.0	2	1	100.0	2	6	▲ 66.7	0	4	▲ 100.0	3	4	▲ 25.0
	6年1月	48	47	2.1	2	15	▲ 86.7	1	0	-	15	6	150.0	3	6	▲ 50.0	11	8	37.5	3	0	-	8	10	▲ 20.0

※新規学卒者を除く。

※5年度欄は4月から当月までの累計。

◎産業別新規求人状況（製造業／パート）

		①全製造業			②食料品・たばこ等			③繊維工業			④木材・木製品			⑤ゴム製品			⑥金属製品			⑦輸送用機械器具			⑧ハードウェア		
		前年度	前年度	前年比	前年度	前年度	前年比	前年度	前年度	前年比	前年度	前年度	前年比	前年度	前年度	前年比	前年度	前年度	前年比	前年度	前年度	前年比	前年度	前年度	前年比
一般	平成31年度	246	313	▲ 21.4	150	123	22.0	12	18	▲ 33.3	5	7	▲ 28.6	7	4	75.0	0	5	▲ 100.0	0	0	0.0	62	141	▲ 56.0
	令和2年度	209	246	▲ 15.0	132	150	▲ 12.0	9	12	▲ 25.0	1	5	▲ 80.0	4	7	▲ 42.9	1	0	-	0	0	0.0	53	62	▲ 14.5
	令和3年度	257	209	23.0	118	132	▲ 10.6	11	9	22.2	2	1	100.0	5	4	25.0	3	1	200.0	0	0	0.0	95	53	79.2
	令和4年度	235	257	▲ 8.6	101	118	▲ 14.4	7	11	▲ 36.4	1	2	▲ 50.0	4	5	▲ 20.0	2	3	▲ 33.3	0	0	0.0	95	95	0.0
	令和5年度	141	215	▲ 34.4	92	90	2.2	5	7	▲ 28.6	1	1	0.0	0	4	▲ 100.0	1	2	▲ 50.0	0	0	0.0	30	87	▲ 65.5
常用	平成31年度	166	163	1.8	107	83	28.9	12	18	▲ 33.3	5	7	▲ 28.6	6	3	100.0	0	5	▲ 100.0	0	0	0.0	35	45	▲ 22.2
	令和2年度	146	166	▲ 12.0	99	107	▲ 7.5	9	12	▲ 25.0	1	5	▲ 80.0	4	6	▲ 33.3	1	0	-	0	0	0.0	30	35	▲ 14.3
	令和3年度	168	146	15.1	91	99	▲ 8.1	11	9	22.2	2	1	100.0	5	4	25.0	3	1	200.0	0	0	0.0	47	30	56.7
	令和4年度	153	168	▲ 8.9	88	91	▲ 3.3	7	11	▲ 36.4	1	2	▲ 50.0	4	5	▲ 20.0	2	3	▲ 33.3	0	0	0.0	45	47	▲ 4.3
	令和5年度	105	140	▲ 25.0	86	77	11.7	5	7	▲ 28.6	1	1	0.0	0	4	▲ 100.0	1	2	▲ 50.0	0	0	0.0	10	44	▲ 77.3
一般	5年2月	9	15	▲ 40.0	4	7	▲ 42.9	0	0	0.0	0	0	0.0	0	0	0.0	0	0	0.0	0	0	0.0	4	8	▲ 50.0
	5年3月	11	29	▲ 62.1	7	13	▲ 46.2	0	0	0.0	0	0	0.0	0	0	0.0	0	0	0.0	0	0	0.0	4	10	▲ 60.0
	5年4月	17	25	▲ 32.0	6	6	0.0	1	2	▲ 50.0	0	0	0.0	0	0	0.0	0	1	▲ 100.0	0	0	0.0	4	13	▲ 69.2
	5年5月	11	24	▲ 54.2	6	8	▲ 25.0	1	0	-	0	0	0.0	0	1	▲ 100.0	0	0	0.0	0	0	0.0	3	15	▲ 80.0
	5年6月	8	39	▲ 79.5	7	16	▲ 56.3	0	0	0.0	0	0	0.0	0	2	▲ 100.0	0	0	0.0	0	0	0.0	1	14	▲ 92.9
	5年7月	20	19	5.3	11	10	10.0	0	2	▲ 100.0	0	0	0.0	0	0	0.0	0	0	0.0	0	0	0.0	4	7	▲ 42.9
	5年8月	14	21	▲ 33.3	9	8	12.5	1	0	-	0	0	0.0	0	1	▲ 100.0	0	0	0.0	0	0	0.0	4	12	▲ 66.7
	5年9月	23	22	4.5	22	7	214.3	0	0	0.0	0	1	▲ 100.0	0	0	0.0	1	0	-	0	0	0.0	0	6	▲ 100.0
	5年10月	16	21	▲ 23.8	11	9	22.2	0	1	▲ 100.0	0	0	0.0	0	0	0.0	0	0	0.0	0	0	0.0	5	11	▲ 54.5
	5年11月	10	12	▲ 16.7	5	9	▲ 44.4	2	0	-	0	0	0.0	0	0	0.0	0	0	0.0	0	0	0.0	3	2	50.0
	5年12月	9	7	28.6	9	2	350.0	0	0	0.0	0	0	0.0	0	0	0.0	0	0	0.0	0	0	0.0	0	5	▲ 100.0
	6年1月	13	25	▲ 48.0	6	15	▲ 60.0	0	2	▲ 100.0	1	0	-	0	0	0.0	0	1	▲ 100.0	0	0	0.0	6	2	200.0
常用	5年2月	6	9	▲ 33.3	4	7	▲ 42.9	0	0	0.0	0	0	0.0	0	0	0.0	0	0	0.0	0	0	0.0	1	2	▲ 50.0
	5年3月	7	17	▲ 58.8	7	13	▲ 46.2	0	0	0.0	0	0	0.0	0	0	0.0	0	0	0.0	0	0	0.0	0	2	▲ 100.0
	5年4月	12	19	▲ 36.8	6	6	0.0	1	2	▲ 50.0	0	0	0.0	0	0	0.0	0	1	▲ 100.0	0	0	0.0	4	10	▲ 60.0
	5年5月	8	14	▲ 42.9	6	8	▲ 25.0	1	0	-	0	0	0.0	0	1	▲ 100.0	0	0	0.0	0	0	0.0	0	5	▲ 100.0
	5年6月	7	19	▲ 63.2	7	9	▲ 22.2	0	0	0.0	0	0	0.0	0	2	▲ 100.0	0	0	0.0	0	0	0.0	0	6	▲ 100.0
	5年7月	8	17	▲ 52.9	8	8	0.0	0	2	▲ 100.0	0	0	0.0	0	0	0.0	0	0	0.0	0	0	0.0	0	7	▲ 100.0
	5年8月	10	9	11.1	8	8	0.0	1	0	-	0	0	0.0	0	1	▲ 100.0	0	0	0.0	0	0	0.0	1	0	-
	5年9月	22	13	69.2	21	7	200.0	0	0	0.0	0	1	▲ 100.0	0	0	0.0	1	0	-	0	0	0.0	0	3	▲ 100.0
	5年10月	12	15	▲ 20.0	11	7	57.1	0	1	▲ 100.0	0	0	0.0	0	0	0.0	0	0	0.0	0	0	0.0	1	7	▲ 85.7
	5年11月	7	12	▲ 41.7	5	9	▲ 44.4	2	0	-	0	0	0.0	0	0	0.0	0	0	0.0	0	0	0.0	0	2	▲ 100.0
	5年12月	8	4	100.0	8	2	300.0	0	0	0.0	0	0	0.0	0	0	0.0	0	0	0.0	0	0	0.0	0	2	▲ 100.0
	6年1月	11	18	▲ 38.9	6	13	▲ 53.8	0	2	▲ 100.0	1	0	-	0	0	0.0	0	1	▲ 100.0	0	0	0.0	4	2	100.0

※新規学卒者を除く。

※5年度欄は4月から当月までの累計。

◎ 障害者の職業紹介状況

	①新規求職申込件数				②就職件数				③新規登録者数				④登録者数（1月末現在）				⑤有効求職者数（1月末現在）				⑥就業中の者（1月末現在）				⑦保留中の者（1月末現在）			
	（総数）	身体	知的	精神	（総数）	身体	知的	精神	（総数）	身体	知的	精神	（総数）	身体	知的	精神	（総数）	身体	知的	精神	（総数）	身体	知的	精神	（総数）	身体	知的	精神
平成31年度	131	31	25	58	76	14	18	31	61	16	8	29	601	200	152	214	151	43	19	76	392	144	125	105	58	13	8	33
令和2年度	98	30	6	48	75	14	10	42	48	16	4	19	626	202	156	228	131	35	17	67	393	140	129	104	102	27	10	57
令和3年度	149	29	28	79	81	16	17	41	64	9	13	34	617	176	158	241	123	21	18	74	435	141	136	133	59	14	4	34
令和4年度	154	33	22	84	88	16	11	53	56	11	12	29	619	178	162	242	132	25	16	85	457	144	143	143	30	9	3	14
令和5年度	136	29	19	77	65	11	9	39	54	14	3	30	642	184	157	261	134	30	20	77	449	139	128	150	59	15	9	34
5年2月	16	3	1	9	8	0	1	6	3	0	1	1	631	180	164	250	136	24	20	83	447	142	138	143	48	14	6	24
5年3月	23	8	4	9	14	6	3	2	7	3	2	2	619	178	162	242	132	25	16	85	457	144	143	143	30	9	3	14
5年4月	16	2	5	7	7	0	4	3	3	1	0	2	621	179	162	243	142	27	20	87	450	143	139	143	29	9	3	13
5年5月	11	3	0	7	6	1	1	3	3	0	0	2	626	180	162	245	143	28	19	89	453	142	139	144	30	10	4	12
5年6月	13	2	2	8	5	0	1	4	5	1	0	3	633	182	162	249	149	29	20	92	454	143	138	145	30	10	4	12
5年7月	12	4	2	5	7	4	0	3	4	2	0	1	636	183	162	250	154	30	22	93	451	143	136	144	31	10	4	13
5年8月	11	2	1	7	6	0	0	6	8	1	0	6	643	184	161	256	157	31	22	94	455	143	135	149	31	10	4	13
5年9月	16	4	2	9	0	0	0	0	9	3	1	4	650	186	162	259	171	34	24	102	447	141	134	144	32	11	4	13
5年10月	16	2	2	11	10	1	2	6	5	1	0	3	631	182	156	254	160	32	22	96	441	140	130	143	30	10	4	15
5年11月	17	3	2	11	6	2	0	3	6	1	1	4	639	183	157	259	170	33	24	103	441	140	129	143	28	10	4	13
5年12月	6	2	1	3	11	2	1	6	2	2	0	0	634	183	156	256	123	26	18	73	452	142	129	149	59	15	9	34
6年1月	18	5	2	9	7	1	0	5	9	2	1	5	642	184	157	261	134	30	20	77	449	139	128	150	59	15	9	34

※総数欄にはその他の障害等を含む。

※5年度欄は4月から当月までの累計。但し④～⑦は当月末現在となる。

◎ 新規学卒者の職業紹介状況

	中学校								
	①卒業 予定者数	②求職 者数	③求人数		④就職者数			⑤就職率	
			県内	県外	県内	県外			
31年3月卒	659	0	0	0	0	0	0	0	0.0
02年3月卒	578	0	0	0	0	0	0	0	0.0
03年3月卒	585	0	0	0	0	0	0	0	0.0
04年3月卒	556	0	0	0	0	0	0	0	0.0
05年3月卒	606	0	0	0	0	0	0	0	0.0
06年3月卒	558	0	0	0	0	0	0	0	0.0

※卒業予定者数は各年5月の求職動向調査結果による。 ※各年6月末までの取扱い。令和6年3月卒は当月までの取扱い。

	高等学校							
	①卒業 予定者数	②求職 者数	③求人数	④就職者数			⑤就職率	
				管内	管外	県外		
31年3月卒	624	210	298	210	93	45	72	100.0
02年3月卒	578	204	263	204	78	52	74	100.0
03年3月卒	608	176	250	176	86	52	38	100.0
04年3月卒	534	183	285	183	91	44	48	100.0
05年3月卒	464	133	263	133	63	33	37	100.0
06年3月卒	479	140	241	128	42	43	43	91.4

※卒業予定者数は各年5月の求職動向調査結果による。 ※各年6月末までの取扱い。令和6年3月卒は当月までの取扱い。

◎雇用保険取扱状況 1

	①事業所関係									②被保険者関係								
	新規適用事業所数			廃止事業所数			月末事業所数			資格取得者数			資格喪失者数			月末被保険者数		
	前年度	前年比		前年度	前年比		(1月末現在)	前年度	前年比	前年度	前年比		前年度	前年比		(1月末現在)	前年度	前年比
平成31年度	39	53	▲ 26.4	40	55	▲ 27.3	1,520	1,520	0.0	3,213	3,313	▲ 3.0	3,336	3,191	4.5	18,465	18,622	▲ 0.8
令和2年度	30	39	▲ 23.1	54	40	35.0	1,497	1,520	▲ 1.5	2,950	3,213	▲ 8.2	3,279	3,336	▲ 1.7	18,074	18,465	▲ 2.1
令和3年度	19	30	▲ 36.7	41	54	▲ 24.1	1,478	1,497	▲ 1.3	2,575	2,950	▲ 12.7	3,047	3,279	▲ 7.1	17,616	18,074	▲ 2.5
令和4年度	28	19	47.4	68	41	65.9	1,438	1,478	▲ 2.7	2,764	2,575	7.3	3,012	3,047	▲ 1.1	17,376	17,616	▲ 1.4
令和5年度	32	27	18.5	45	56	▲ 19.6	1,427	1,449	▲ 1.5	2,286	2,433	▲ 6.0	2,413	2,424	▲ 0.5	17,226	17,624	▲ 2.3
5年2月	1	0	-	3	0	-	1,447	1,483	▲ 2.4	186	136	36.8	363	327	11.0	17,456	17,707	▲ 1.4
5年3月	0	3	▲ 100.0	9	8	12.5	1,438	1,478	▲ 2.7	145	147	▲ 1.4	225	236	▲ 4.7	17,376	17,616	▲ 1.4
5年4月	5	10	▲ 50.0	4	7	▲ 42.9	1,439	1,481	▲ 2.8	430	566	▲ 24.0	508	608	▲ 16.4	17,295	17,563	▲ 1.5
5年5月	7	7	0.0	7	5	40.0	1,440	1,482	▲ 2.8	476	394	20.8	204	203	0.5	17,567	17,746	▲ 1.0
5年6月	3	2	50.0	4	9	▲ 55.6	1,439	1,476	▲ 2.5	209	283	▲ 26.1	210	230	▲ 8.7	17,561	17,795	▲ 1.3
5年7月	3	0	-	3	2	50.0	1,439	1,474	▲ 2.4	211	183	15.3	178	172	3.5	17,589	17,806	▲ 1.2
5年8月	2	1	100.0	2	3	▲ 33.3	1,439	1,472	▲ 2.2	174	184	▲ 5.4	156	205	▲ 23.9	17,606	17,773	▲ 0.9
5年9月	3	1	200.0	12	14	▲ 14.3	1,430	1,459	▲ 2.0	153	184	▲ 16.8	170	182	▲ 6.6	17,581	17,775	▲ 1.1
5年10月	1	1	0.0	3	3	0.0	1,428	1,457	▲ 2.0	171	179	▲ 4.5	326	207	57.5	17,427	17,780	▲ 2.0
5年11月	1	1	0.0	3	2	50.0	1,426	1,456	▲ 2.1	181	160	13.1	217	151	43.7	17,392	17,790	▲ 2.2
5年12月	2	3	▲ 33.3	0	7	▲ 100.0	1,428	1,452	▲ 1.7	144	171	▲ 15.8	146	193	▲ 24.4	17,388	17,767	▲ 2.1
6年1月	5	1	400.0	7	4	75.0	1,427	1,449	▲ 1.5	137	129	6.2	298	273	9.2	17,226	17,624	▲ 2.3

	③求職者給付（一般）						④求職者給付（高年齢者）						⑤求職者給付（特例一時金）					
	受給資格決定件数			受給者実人員			受給資格決定件数			受給者数			受給資格決定件数			受給者数		
	前年度	前年比		(1月末現在)	前年度	前年比	前年度	前年比		前年度	前年比	前年度	前年比	前年度	前年比	前年度	前年比	
平成31年度	1,034	931	11.1	276	200	38.0	254	180	41.1	246	181	35.9	344	364	▲ 5.5	339	372	▲ 8.9
令和2年度	993	1,034	▲ 4.0	243	276	▲ 12.0	288	254	13.4	285	246	15.9	327	344	▲ 4.9	324	339	▲ 4.4
令和3年度	999	993	0.6	270	243	11.1	335	288	16.3	336	285	17.9	321	327	▲ 1.8	313	324	▲ 3.4
令和4年度	952	999	▲ 4.7	259	270	▲ 4.1	358	335	6.9	358	336	6.5	275	321	▲ 14.3	281	313	▲ 10.2
令和5年度	897	808	11.0	319	275	16.0	279	316	▲ 11.7	265	312	▲ 15.1	28	32	▲ 12.5	35	45	▲ 22.2
5年2月	57	57	0.0	223	269	▲ 17.1	19	18	5.6	22	15	46.7	184	207	▲ 11.1	3	5	▲ 40.0
5年3月	87	66	31.8	259	270	▲ 4.1	23	23	0.0	24	23	4.3	59	66	▲ 10.6	233	255	▲ 8.6
5年4月	114	118	▲ 3.4	246	269	▲ 8.6	37	58	▲ 36.2	29	39	▲ 25.6	13	16	▲ 18.8	8	16	▲ 50.0
5年5月	110	129	▲ 14.7	237	259	▲ 8.5	44	67	▲ 34.3	53	79	▲ 32.9	4	2	100.0	13	15	▲ 13.3
5年6月	115	71	62.0	292	323	▲ 9.6	27	24	12.5	28	33	▲ 15.2	2	2	0.0	5	2	150.0
5年7月	66	69	▲ 4.3	321	302	6.3	20	22	▲ 9.1	22	17	29.4	0	0	0.0	1	2	▲ 50.0
5年8月	65	74	▲ 12.2	305	323	▲ 5.6	15	23	▲ 34.8	12	27	▲ 55.6	1	1	0.0	0	1	▲ 100.0
5年9月	66	72	▲ 8.3	297	276	7.6	15	21	▲ 28.6	16	23	▲ 30.4	0	0	0.0	1	0	-
5年10月	160	74	116.2	370	274	35.0	35	18	94.4	28	16	75.0	1	1	0.0	0	1	▲ 100.0
5年11月	70	70	0.0	356	265	34.3	23	20	15.0	28	23	21.7	2	3	▲ 33.3	1	0	-
5年12月	58	61	▲ 4.9	319	266	19.9	27	31	▲ 12.9	16	29	▲ 44.8	4	5	▲ 20.0	2	3	▲ 33.3
6年1月	73	70	4.3	319	275	16.0	36	32	12.5	33	26	26.9	1	2	▲ 50.0	4	5	▲ 20.0

※短時間を含む。

※5年度欄は4月から当月までの累計。

◎雇用保険取扱状況 2

	①再就職手当						②常用就職支度金						③高年齢雇用継続給付					
	支給人員			支給金額			支給人員			支給金額			受給者実人員			支給金額		
		前年度	前年比		前年度	前年比		前年度	前年比		前年度	前年比		前年度	前年比		前年度	前年比
平成31年度	393	377	4.2	140,229,143	126,754,579	10.6	4	1	300.0	450,032	155,052	190.2	1,418	1,235	14.8	31,542,576	27,984,103	12.7
令和2年度	310	393	▲ 21.1	114,143,966	140,229,143	▲ 18.6	0	4	▲ 100.0	1,838	450,032	▲ 99.6	1,489	1,418	5.0	34,457,066	31,542,576	9.2
令和3年度	346	310	11.6	121,062,861	114,143,966	6.1	0	0	0.0	0	1,838	▲ 100.0	1,452	1,489	▲ 2.5	33,166,065	34,457,066	▲ 3.7
令和4年度	330	346	▲ 4.6	118,035,064	121,062,861	▲ 2.5	0	0	0.0	0	0	0.0	1,370	1,452	▲ 5.6	32,328,801	33,166,065	▲ 2.5
令和5年度	315	291	8.2	129,134,167	104,348,779	23.8	0	0	0.0	0	0	0.0	1,082	1,147	▲ 5.7	25,835,478	27,223,248	▲ 5.1
5年2月	15	12	25.0	4,691,948	3,310,242	41.7	0	0	0.0	0	0	0.0	113	116	▲ 2.6	2,613,020	2,637,755	▲ 0.9
5年3月	24	28	▲ 14.3	8,994,337	10,250,503	▲ 12.3	0	0	0.0	0	0	0.0	110	113	▲ 2.7	2,492,533	2,494,488	▲ 0.1
5年4月	10	4	150.0	5,736,630	1,279,727	348.3	0	0	0.0	0	0	0.0	83	109	▲ 23.9	2,033,363	2,568,497	▲ 20.8
5年5月	29	37	▲ 21.6	10,341,959	15,809,755	▲ 34.6	0	0	0.0	0	0	0.0	107	112	▲ 4.5	2,594,567	2,598,736	▲ 0.2
5年6月	47	31	51.6	18,934,105	10,785,348	75.6	0	0	0.0	0	0	0.0	118	123	▲ 4.1	2,978,872	3,005,823	▲ 0.9
5年7月	39	44	▲ 11.4	14,546,368	14,348,400	1.4	0	0	0.0	0	0	0.0	104	131	▲ 20.6	2,183,404	3,039,503	▲ 28.2
5年8月	19	26	▲ 26.9	6,414,246	8,175,162	▲ 21.5	0	0	0.0	0	0	0.0	139	114	21.9	3,463,136	2,778,042	24.7
5年9月	39	29	34.5	12,878,277	10,965,076	17.4	0	0	0.0	0	0	0.0	96	117	▲ 17.9	2,187,448	2,668,624	▲ 18.0
5年10月	15	40	▲ 62.5	4,823,456	14,663,988	▲ 67.1	0	0	0.0	0	0	0.0	115	104	10.6	2,953,697	2,570,986	14.9
5年11月	31	19	63.2	11,963,555	7,427,778	61.1	0	0	0.0	0	0	0.0	106	123	▲ 13.8	2,478,251	2,866,800	▲ 13.6
5年12月	44	30	46.7	20,565,667	10,109,414	103.4	0	0	0.0	0	0	0.0	117	104	12.5	2,858,670	2,584,751	10.6
6年1月	42	31	35.5	22,929,904	10,784,131	112.6	0	0	0.0	0	0	0.0	97	110	▲ 11.8	2,104,070	2,541,486	▲ 17.2

	④育児休業給付						⑤育児休業給付（職場復帰給付金）						⑥教育訓練給付					
	受給者実人員			支給金額			受給者数			支給金額			受給者数			支給金額		
		前年度	前年比		前年度	前年比		前年度	前年比		前年度	前年比		前年度	前年比		前年度	前年比
平成31年度	1,165	1,123	3.7	119,448,264	116,327,614	2.7	0	0	0.0	0	0	0.0	32	51	▲ 37.3	1,160,271	1,321,925	▲ 12.2
令和2年度	1,325	1,165	13.7	130,601,291	119,448,264	9.3	0	0	0.0	0	0	0.0	51	32	59.4	1,499,711	1,160,271	29.3
令和3年度	1,224	1,325	▲ 7.6	127,856,020	130,601,291	▲ 2.1	0	0	0.0	0	0	0.0	61	51	19.6	1,639,599	1,499,711	9.3
令和4年度	1,117	1,224	▲ 8.7	116,998,053	127,856,020	▲ 8.5	0	0	0.0	0	0	0.0	55	61	▲ 9.8	1,623,887	1,639,599	▲ 1.0
令和5年度	867	953	▲ 9.0	91,373,610	99,757,233	▲ 8.4	0	0	0.0	0	0	0.0	33	54	▲ 38.9	1,001,678	1,606,367	▲ 37.6
5年2月	73	70	4.3	7,405,226	7,214,164	2.6	0	0	0.0	0	0	0.0	0	7	▲ 100.0	0	181,112	▲ 100.0
5年3月	91	113	▲ 19.5	9,835,594	13,325,928	▲ 26.2	0	0	0.0	0	0	0.0	1	1	0.0	17,520	11,400	53.7
5年4月	72	112	▲ 35.7	7,103,637	10,862,633	▲ 34.6	0	0	0.0	0	0	0.0	0	5	▲ 100.0	0	97,624	▲ 100.0
5年5月	98	117	▲ 16.2	9,981,149	12,631,404	▲ 21.0	0	0	0.0	0	0	0.0	3	9	▲ 66.7	106,043	376,087	▲ 71.8
5年6月	80	97	▲ 17.5	8,104,173	10,203,878	▲ 20.6	0	0	0.0	0	0	0.0	3	6	▲ 50.0	50,600	274,848	▲ 81.6
5年7月	82	104	▲ 21.2	8,643,643	11,020,672	▲ 21.6	0	0	0.0	0	0	0.0	3	9	▲ 66.7	100,787	230,152	▲ 56.2
5年8月	73	85	▲ 14.1	7,801,494	9,556,110	▲ 18.4	0	0	0.0	0	0	0.0	3	1	200.0	90,883	5,800	1,466.9
5年9月	86	84	2.4	8,822,614	9,419,301	▲ 6.3	0	0	0.0	0	0	0.0	1	10	▲ 90.0	25,786	229,319	▲ 88.8
5年10月	104	85	22.4	11,510,546	8,891,907	29.4	0	0	0.0	0	0	0.0	6	4	50.0	143,958	132,720	8.5
5年11月	85	88	▲ 3.4	8,378,696	9,167,416	▲ 8.6	0	0	0.0	0	0	0.0	4	4	0.0	122,208	133,694	▲ 8.6
5年12月	106	86	23.3	11,532,479	8,044,632	43.4	0	0	0.0	0	0	0.0	6	4	50.0	130,115	99,704	30.5
6年1月	81	95	▲ 14.7	9,495,179	9,959,280	▲ 4.7	0	0	0.0	0	0	0.0	4	2	100.0	231,298	26,419	775.5

※5年度欄は4月から当月までの累計。

◎雇用保険取扱状況 3

	①一般求職者給付			②特例一時金			③高年齢求職者給付		
	支給金額	前年度	前年比	支給金額	前年度	前年比	支給金額	前年度	前年比
平成31年度	355,379,728	306,094,641	16.1	76,169,496	87,235,066	▲ 12.7	52,123,817	37,049,414	40.7
令和2年度	463,839,343	355,379,728	30.5	73,172,345	76,169,496	▲ 3.9	61,438,921	52,123,817	17.9
令和3年度	394,998,785	463,839,343	▲ 14.8	68,407,853	73,172,345	▲ 6.5	72,090,542	61,438,921	17.3
令和4年度	378,621,018	394,998,785	▲ 4.1	62,419,924	68,407,853	▲ 8.8	80,957,550	72,090,542	12.3
令和5年度	366,442,558	322,693,044	13.6	8,149,400	10,295,315	▲ 20.8	57,547,622	71,021,910	▲ 19.0
5年2月	24,705,013	28,848,811	▲ 14.4	546,249	1,180,720	▲ 53.7	5,003,320	3,321,600	50.6
5年3月	31,222,961	35,294,403	▲ 11.5	51,578,360	55,543,480	▲ 7.1	4,932,320	5,375,730	▲ 8.2
5年4月	29,106,820	29,898,390	▲ 2.6	1,753,280	3,600,400	▲ 51.3	5,863,876	8,824,580	▲ 33.6
5年5月	28,658,413	25,268,330	13.4	3,338,320	3,684,240	▲ 9.4	12,159,400	17,748,360	▲ 31.5
5年6月	33,484,883	37,652,841	▲ 11.1	1,137,880	474,400	139.9	6,323,300	7,832,570	▲ 19.3
5年7月	35,631,375	31,316,275	13.8	194,440	439,755	▲ 55.8	4,681,860	3,427,150	36.6
5年8月	39,948,437	41,307,137	▲ 3.3	0	237,240	▲ 100.0	2,819,250	6,601,650	▲ 57.3
5年9月	35,093,785	34,306,952	2.3	160,000	0	-	2,818,930	5,716,000	▲ 50.7
5年10月	41,608,127	28,757,132	44.7	0	241,720	▲ 100.0	5,999,650	3,751,450	59.9
5年11月	46,358,368	30,291,560	53.0	249,520	0	-	5,819,996	4,892,700	19.0
5年12月	34,478,319	30,539,982	12.9	441,200	576,480	▲ 23.5	3,643,250	6,623,630	▲ 45.0
6年1月	42,074,031	33,354,445	26.1	874,760	1,041,080	▲ 16.0	7,418,110	5,603,820	32.4

※5年度欄は4月から当月までの累計。