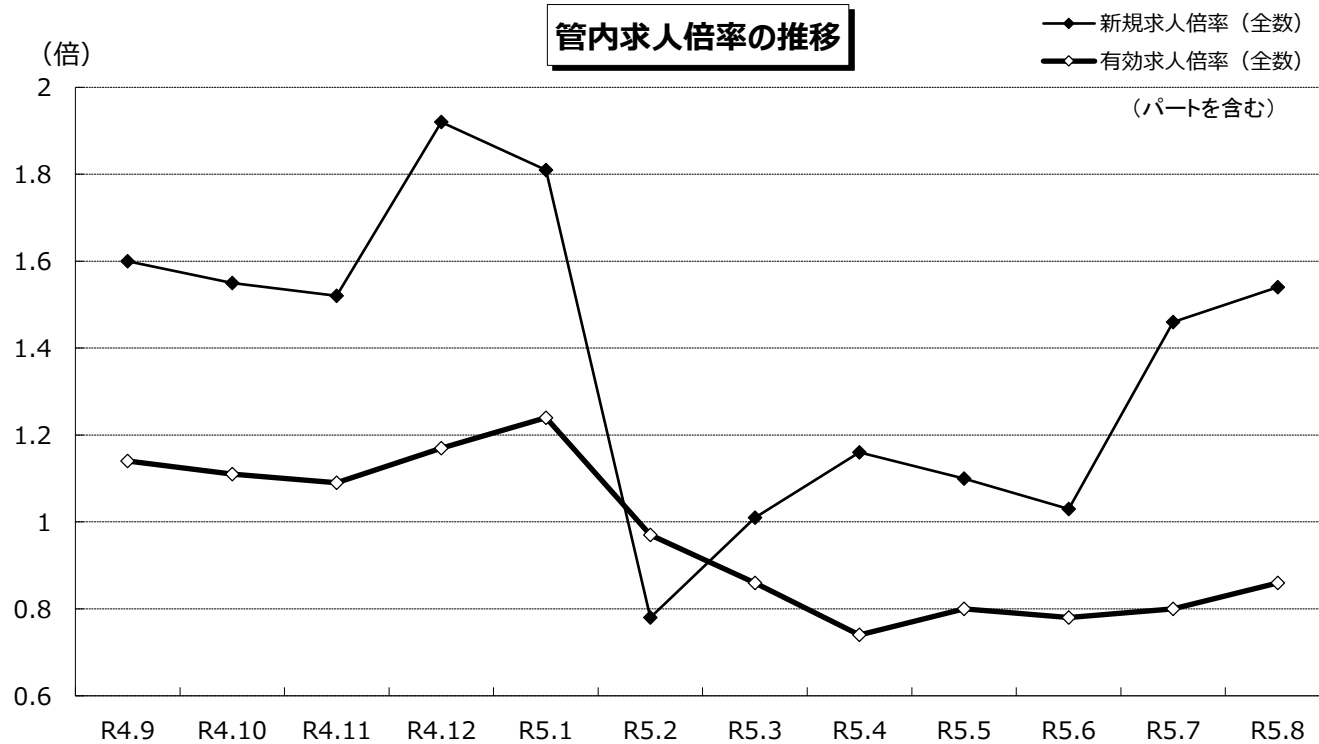


雇用のうごき

令和5年8月



◎雇用失業指標(全国)	1
◎全国・東北各県の有効求人倍率	2
◎職業紹介状況	3~5
◎職業紹介状況(中高年齢者)	6~8
◎産業別新規求人状況	9~14
◎障害者の職業紹介状況	15
◎新規学卒者の職業紹介状況	15
◎雇用保険取扱状況	16~18

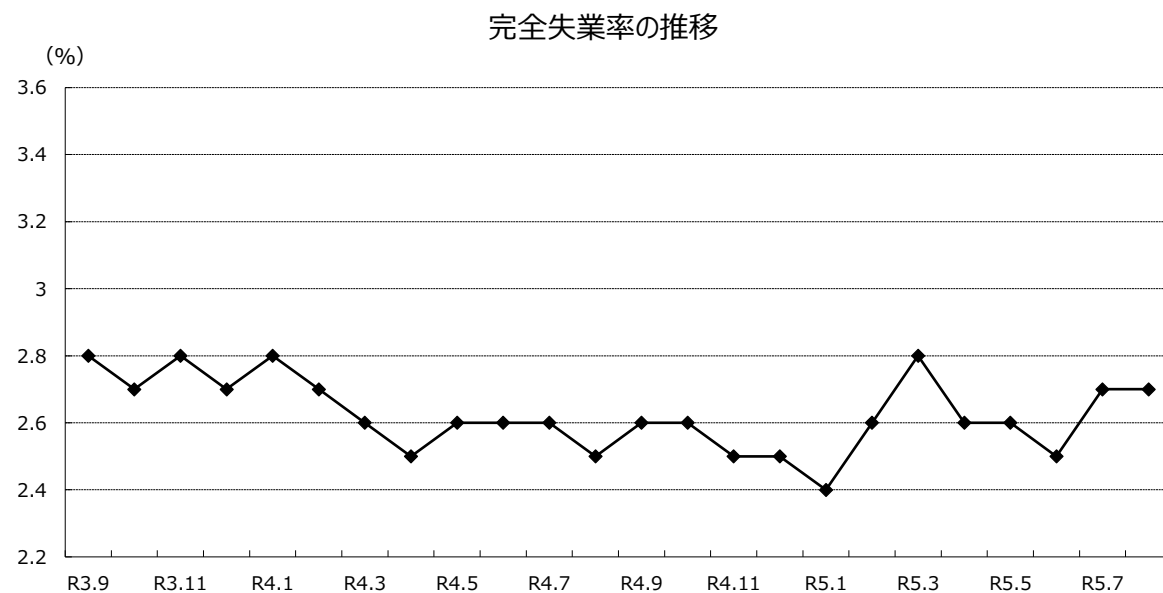
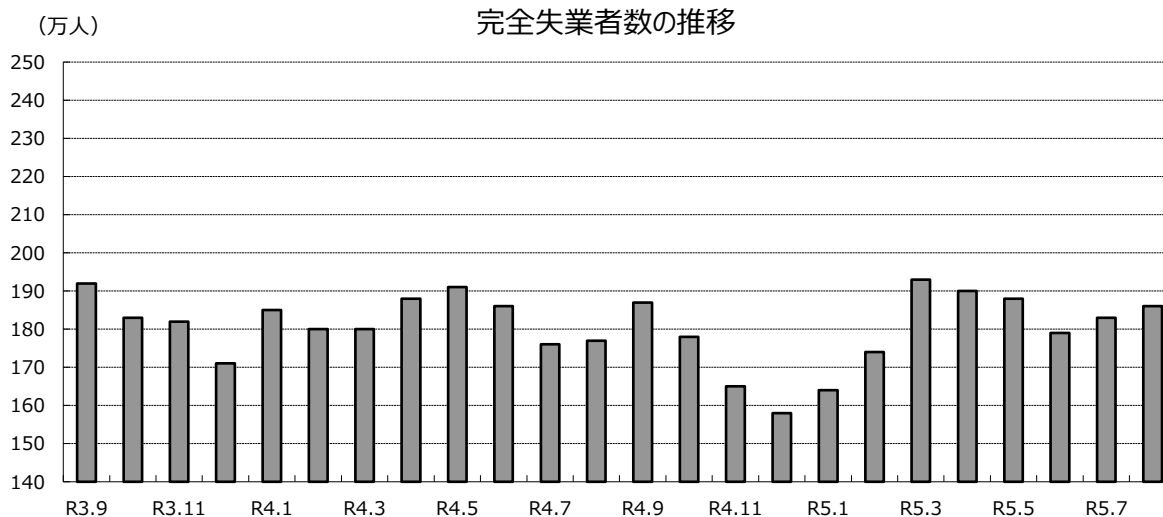
ページ

◎雇用失業指標（全国）

年月	完全失業者数		就業者数		完全失業率 (%)
	(万人)	前年比	(万人)	前年比	
平成26年度	233	▲ 9.0	6,360	0.6	3.6
平成27年度	218	▲ 6.4	6,388	0.4	3.3
平成28年度	202	▲ 7.3	6,460	1.1	3.0
平成29年度	183	▲ 9.4	6,566	1.6	2.7
平成30年度	166	▲ 9.3	6,681	1.8	2.4
平成31年度	162	▲ 2.4	6,733	0.8	2.3
令和2年度	198	22.2	6,664	▲ 1.0	2.9
令和3年度	190	▲ 4.0	6,671	0.1	2.8
令和4年度	178	▲ 6.3	6,728	0.9	2.6
3年7月	191	▲ 3.0	6,711	0.8	2.8
3年8月	193	▲ 6.3	6,693	0.3	2.8
3年9月	192	▲ 8.6	6,679	▲ 0.1	2.8
3年10月	183	▲ 14.9	6,659	▲ 0.5	2.7
3年11月	182	▲ 6.7	6,650	▲ 0.8	2.8
3年12月	171	▲ 11.9	6,659	▲ 0.1	2.7
4年1月	185	▲ 6.1	6,646	0.1	2.8
4年2月	180	▲ 7.2	6,658	0.2	2.7
4年3月	180	▲ 4.3	6,684	0.5	2.6
4年4月	188	▲ 10.0	6,727	1.1	2.5
4年5月	191	▲ 9.5	6,730	0.9	2.6
4年6月	186	▲ 9.7	6,759	1.0	2.6
4年7月	176	▲ 7.9	6,755	0.7	2.6
4年8月	177	▲ 8.3	6,751	0.9	2.5
4年9月	187	▲ 2.6	6,766	1.3	2.6
4年10月	178	▲ 2.7	6,755	1.4	2.6
4年11月	165	▲ 9.3	6,724	1.1	2.5
4年12月	158	▲ 7.6	6,716	0.9	2.5
5年1月	164	▲ 11.4	6,689	0.6	2.4
5年2月	174	▲ 3.3	6,667	0.1	2.6
5年3月	193	7.2	6,699	0.2	2.8
5年4月	190	1.1	6,741	0.2	2.6
5年5月	188	▲ 1.6	6,745	0.2	2.6
5年6月	179	▲ 3.8	6,785	0.4	2.5
5年7月	183	4.0	6,772	0.3	2.7
5年8月	186	5.1	6,773	0.3	2.7

※資料出所：総務省統計局「労働力調査」

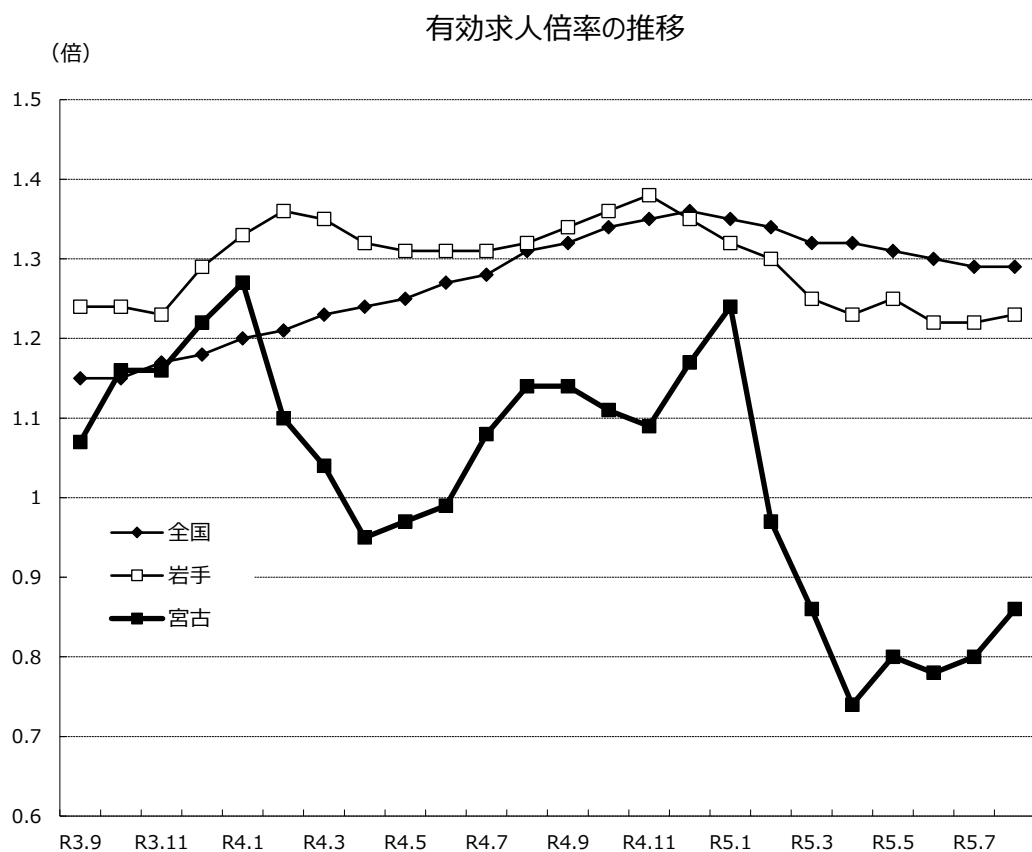
※完全失業者数及び就業者数は原数値、完全失業率は季節調整値。



◎全国・東北各県の有効求人倍率

単位：倍

年月	全国	岩手	宮古	青森	宮城	秋田	山形	福島
平成26年度	1.12	1.10	1.30	0.81	1.28	0.94	1.22	1.45
平成27年度	1.24	1.22	1.36	0.96	1.35	1.07	1.21	1.45
平成28年度	1.39	1.32	1.41	1.13	1.50	1.21	1.35	1.43
平成29年度	1.54	1.42	1.49	1.27	1.62	1.41	1.59	1.47
平成30年度	1.62	1.45	1.29	1.30	1.69	1.53	1.64	1.52
平成31年度	1.56	1.33	1.16	1.21	1.58	1.46	1.47	1.48
令和2年度	1.10	1.05	0.99	0.95	1.20	1.27	1.10	1.21
令和3年度	1.16	1.26	1.09	1.09	1.33	1.49	1.35	1.32
令和4年度	1.31	1.32	1.06	1.18	1.40	1.49	1.57	1.43
3年7月	1.14	1.23	1.10	1.07	1.33	1.54	1.29	1.32
3年8月	1.14	1.25	1.13	1.09	1.34	1.54	1.32	1.28
3年9月	1.15	1.24	1.07	1.09	1.36	1.54	1.36	1.29
3年10月	1.15	1.24	1.16	1.11	1.36	1.52	1.36	1.30
3年11月	1.17	1.23	1.16	1.12	1.35	1.46	1.38	1.33
3年12月	1.18	1.29	1.22	1.12	1.32	1.49	1.39	1.36
4年1月	1.20	1.33	1.27	1.14	1.33	1.53	1.44	1.39
4年2月	1.21	1.36	1.10	1.13	1.35	1.52	1.48	1.39
4年3月	1.23	1.35	1.04	1.14	1.36	1.51	1.49	1.38
4年4月	1.24	1.32	0.95	1.15	1.35	1.52	1.49	1.39
4年5月	1.25	1.31	0.97	1.15	1.36	1.50	1.51	1.40
4年6月	1.27	1.31	0.99	1.16	1.36	1.49	1.52	1.40
4年7月	1.28	1.31	1.08	1.17	1.37	1.49	1.58	1.41
4年8月	1.31	1.32	1.14	1.18	1.39	1.50	1.61	1.47
4年9月	1.32	1.34	1.14	1.19	1.39	1.50	1.61	1.47
4年10月	1.34	1.36	1.11	1.19	1.40	1.52	1.63	1.46
4年11月	1.35	1.38	1.09	1.20	1.41	1.53	1.66	1.44
4年12月	1.36	1.35	1.17	1.22	1.43	1.54	1.67	1.46
5年1月	1.35	1.32	1.24	1.22	1.42	1.49	1.61	1.49
5年2月	1.34	1.30	0.97	1.18	1.45	1.42	1.52	1.43
5年3月	1.32	1.25	0.86	1.19	1.41	1.33	1.46	1.37
5年4月	1.32	1.23	0.74	1.21	1.41	1.37	1.49	1.39
5年5月	1.31	1.25	0.80	1.21	1.38	1.34	1.45	1.40
5年6月	1.30	1.22	0.78	1.18	1.36	1.35	1.40	1.40
5年7月	1.29	1.22	0.80	1.16	1.35	1.32	1.39	1.39
5年8月	1.29	1.23	0.86	1.16	1.33	1.34	1.36	1.36



※パートを含む季節調整値、宮古のみ原数値。 ※季節調整法は、センサス局法Ⅱ (X-12-ARIMA) による。なお、令和4年12月以前の数値は、令和5年1月分公表時に新季節指数により改定されている。

◎職業紹介状況（一般＋パート）

		①新規求職申込件数			②月間有効求職者数			③新規求人数			④月間有効求人数			⑤就職件数			⑥新規求人倍率		⑦有効求人倍率		⑧就職率	
		件	前年度	前年比	人	前年度	前年比	人	前年度	前年比	人	前年度	前年比	件	前年度	前年比	③/①倍	前年差	④/②倍	前年差	⑤/①%	前年差
一般	平成31年度	4,285	4,275	0.2	14,844	14,348	3.5	6,162	6,726	▲ 8.4	16,975	18,291	▲ 7.2	2,285	2,183	4.7	1.44	▲ 0.13	1.14	▲ 0.13	53.3	2.2
	令和2年度	3,727	4,285	▲ 13.0	14,725	14,844	▲ 0.8	5,382	6,162	▲ 12.7	14,303	16,975	▲ 15.7	1,694	2,285	▲ 25.9	1.44	0.00	0.97	▲ 0.17	45.5	▲ 7.8
	令和3年度	3,929	3,727	5.4	14,753	14,725	0.2	5,948	5,382	10.5	15,898	14,303	11.2	1,742	1,694	2.8	1.51	0.07	1.08	0.11	44.3	▲ 1.2
	令和4年度	4,091	3,929	4.1	15,048	14,753	2.0	5,690	5,948	▲ 4.3	15,738	15,898	▲ 1.0	1,867	1,742	7.2	1.39	▲ 0.12	1.05	▲ 0.03	45.6	1.3
	令和5年度	1,465	1,582	▲ 7.4	6,277	6,454	▲ 2.7	1,803	2,334	▲ 22.8	4,981	6,568	▲ 24.2	609	723	▲ 15.8	1.23	▲ 0.25	0.79	▲ 0.23	41.6	▲ 4.1
常用	平成31年度	3,913	3,879	0.9	14,122	13,704	3.1	5,577	6,087	▲ 8.4	15,473	16,682	▲ 7.2	2,036	1,949	4.5	1.43	▲ 0.14	1.10	▲ 0.12	52.0	1.8
	令和2年度	3,345	3,913	▲ 14.5	13,605	14,122	▲ 3.7	4,920	5,577	▲ 11.8	13,162	15,473	▲ 14.9	1,494	2,036	▲ 26.6	1.47	0.04	0.97	▲ 0.13	44.7	▲ 7.3
	令和3年度	3,559	3,345	6.4	13,665	13,605	0.4	5,522	4,920	12.2	14,950	13,162	13.6	1,540	1,494	3.1	1.55	0.08	1.09	0.12	43.3	▲ 1.4
	令和4年度	3,749	3,559	5.3	14,021	13,665	2.6	5,157	5,522	▲ 6.6	14,404	14,950	▲ 3.7	1,646	1,540	6.9	1.38	▲ 0.17	1.03	▲ 0.06	43.9	0.6
	令和5年度	1,433	1,537	▲ 6.8	5,887	6,002	▲ 1.9	1,709	2,194	▲ 22.1	4,718	6,184	▲ 23.7	548	657	▲ 16.6	1.19	▲ 0.24	0.80	▲ 0.23	38.2	▲ 4.5
一般	4年9月	284	340	▲ 16.5	1,096	1,153	▲ 4.9	455	479	▲ 5.0	1,252	1,228	2.0	130	136	▲ 4.4	1.60	0.19	1.14	0.07	45.8	5.8
	4年10月	287	262	9.5	1,096	1,133	▲ 3.3	446	504	▲ 11.5	1,220	1,309	▲ 6.8	138	136	1.5	1.55	▲ 0.37	1.11	▲ 0.05	48.1	▲ 3.8
	4年11月	284	292	▲ 2.7	1,099	1,153	▲ 4.7	433	499	▲ 13.2	1,202	1,342	▲ 10.4	153	138	10.9	1.52	▲ 0.19	1.09	▲ 0.07	53.9	6.6
	4年12月	249	227	9.7	1,067	1,051	1.5	479	413	16.0	1,252	1,282	▲ 2.3	113	118	▲ 4.2	1.92	0.10	1.17	▲ 0.05	45.4	▲ 6.6
	5年1月	337	284	18.7	1,133	1,081	4.8	609	581	4.8	1,408	1,374	2.5	131	82	59.8	1.81	▲ 0.24	1.24	▲ 0.03	38.9	10.0
	5年2月	638	591	8.0	1,504	1,435	4.8	498	670	▲ 25.7	1,455	1,573	▲ 7.5	188	155	21.3	0.78	▲ 0.35	0.97	▲ 0.13	29.5	3.3
	5年3月	430	408	5.4	1,599	1,521	5.1	436	542	▲ 19.6	1,381	1,578	▲ 12.5	291	283	2.8	1.01	▲ 0.32	0.86	▲ 0.18	67.7	▲ 1.7
	5年4月	361	445	▲ 18.9	1,473	1,533	▲ 3.9	418	525	▲ 20.4	1,097	1,450	▲ 24.3	134	149	▲ 10.1	1.16	▲ 0.02	0.74	▲ 0.21	37.1	3.6
	5年5月	319	337	▲ 5.3	1,286	1,361	▲ 5.5	351	439	▲ 20.0	1,026	1,323	▲ 22.4	124	165	▲ 24.8	1.10	▲ 0.20	0.80	▲ 0.17	38.9	▲ 10.1
	5年6月	304	308	▲ 1.3	1,247	1,303	▲ 4.3	314	478	▲ 34.3	970	1,288	▲ 24.7	140	168	▲ 16.7	1.03	▲ 0.52	0.78	▲ 0.21	46.1	▲ 8.4
	5年7月	244	244	0.0	1,161	1,157	0.3	356	451	▲ 21.1	934	1,250	▲ 25.3	119	119	0.0	1.46	▲ 0.39	0.80	▲ 0.28	48.8	0.0
	5年8月	237	248	▲ 4.4	1,110	1,100	0.9	364	441	▲ 17.5	954	1,257	▲ 24.1	92	122	▲ 24.6	1.54	▲ 0.24	0.86	▲ 0.28	38.8	▲ 10.4
常用	4年9月	280	338	▲ 17.2	1,085	1,142	▲ 5.0	408	462	▲ 11.7	1,158	1,172	▲ 1.2	119	127	▲ 6.3	1.46	0.09	1.07	0.04	42.5	4.9
	4年10月	284	259	9.7	1,085	1,124	▲ 3.5	408	474	▲ 13.9	1,127	1,256	▲ 10.3	125	129	▲ 3.1	1.44	▲ 0.39	1.04	▲ 0.08	44.0	▲ 5.8
	4年11月	259	272	▲ 4.8	1,067	1,124	▲ 5.1	398	474	▲ 16.0	1,100	1,277	▲ 13.9	111	114	▲ 2.6	1.54	▲ 0.20	1.03	▲ 0.11	42.9	1.0
	4年12月	243	213	14.1	1,046	1,022	2.3	398	366	8.7	1,114	1,193	▲ 6.6	93	94	▲ 1.1	1.64	▲ 0.08	1.07	▲ 0.10	38.3	▲ 5.8
	5年1月	332	274	21.2	1,113	1,049	6.1	527	528	▲ 0.2	1,245	1,279	▲ 2.7	101	68	48.5	1.59	▲ 0.34	1.12	▲ 0.10	30.4	5.6
	5年2月	428	369	16.0	1,282	1,187	8.0	427	570	▲ 25.1	1,265	1,409	▲ 10.2	171	136	25.7	1.00	▲ 0.54	0.99	▲ 0.20	40.0	3.1
	5年3月	386	354	9.0	1,341	1,239	8.2	397	506	▲ 21.5	1,211	1,418	▲ 14.6	269	247	8.9	1.03	▲ 0.40	0.90	▲ 0.24	69.7	▲ 0.1
	5年4月	347	420	▲ 17.4	1,207	1,240	▲ 2.7	382	501	▲ 23.8	1,007	1,330	▲ 24.3	120	136	▲ 11.8	1.10	▲ 0.09	0.83	▲ 0.24	34.6	2.2
	5年5月	311	329	▲ 5.5	1,217	1,277	▲ 4.7	337	412	▲ 18.2	958	1,264	▲ 24.2	106	143	▲ 25.9	1.08	▲ 0.17	0.79	▲ 0.20	34.1	▲ 9.4
	5年6月	300	300	0.0	1,218	1,262	▲ 3.5	308	445	▲ 30.8	939	1,227	▲ 23.5	131	149	▲ 12.1	1.03	▲ 0.45	0.77	▲ 0.20	43.7	▲ 6.0
	5年7月	243	241	0.8	1,147	1,136	1.0	335	418	▲ 19.9	898	1,181	▲ 24.0	109	114	▲ 4.4	1.38	▲ 0.35	0.78	▲ 0.26	44.9	▲ 2.4
	5年8月	232	247	▲ 6.1	1,098	1,087	1.0	347	418	▲ 17.0	916	1,182	▲ 22.5	82	115	▲ 28.7	1.50	▲ 0.19	0.83	▲ 0.26	35.3	▲ 11.3

※新規学卒者を除く。

※5年度欄は4月から当月までの累計。

◎職業紹介状況（一般）

		①新規求職申込件数			②月間有効求職者数			③新規求人数			④月間有効求人数			⑤就職件数			⑥新規求人倍率		⑦有効求人倍率		⑧就職率	
		件	前年度	前年比	人	前年度	前年比	人	前年度	前年比	人	前年度	前年比	件	前年度	前年比	③/①倍	前年差	④/②倍	前年差	⑤/①%	前年差
一般	平成31年度	2,909	2,965	▲ 1.9	9,759	9,370	4.2	3,906	4,464	▲ 12.5	11,075	12,160	▲ 8.9	1,373	1,440	▲ 4.7	1.34	▲ 0.17	1.13	▲ 0.17	47.2	▲ 1.4
	令和2年度	2,505	2,909	▲ 13.9	9,586	9,759	▲ 1.8	3,470	3,906	▲ 11.2	9,525	11,075	▲ 14.0	947	1,373	▲ 31.0	1.39	0.05	0.99	▲ 0.14	37.8	▲ 9.4
	令和3年度	2,624	2,505	4.8	9,612	9,586	0.3	3,854	3,470	11.1	10,659	9,525	11.9	955	947	0.8	1.47	0.08	1.11	0.12	36.4	▲ 1.4
	令和4年度	2,657	2,624	1.3	9,651	9,612	0.4	3,601	3,854	▲ 6.6	10,228	10,659	▲ 4.0	1,015	955	6.3	1.36	▲ 0.11	1.06	▲ 0.05	38.2	1.8
	令和5年度	920	993	▲ 7.4	3,931	4,166	▲ 5.6	1,211	1,503	▲ 19.4	3,351	4,280	▲ 21.7	352	404	▲ 12.9	1.32	▲ 0.19	0.85	▲ 0.18	38.3	▲ 2.4
常用	平成31年度	2,550	2,577	▲ 1.0	9,084	8,773	3.5	3,671	4,254	▲ 13.7	10,440	11,666	▲ 10.5	1,271	1,329	▲ 4.4	1.44	▲ 0.21	1.15	▲ 0.18	49.8	▲ 1.8
	令和2年度	2,150	2,550	▲ 15.7	8,541	9,084	▲ 6.0	3,339	3,671	▲ 9.0	9,173	10,440	▲ 12.1	883	1,271	▲ 30.5	1.55	0.11	1.07	▲ 0.08	41.1	▲ 8.7
	令和3年度	2,282	2,150	6.1	8,619	8,541	0.9	3,713	3,339	11.2	10,351	9,173	12.8	890	883	0.8	1.63	0.08	1.20	0.13	39.0	▲ 2.1
	令和4年度	2,349	2,282	2.9	8,729	8,619	1.3	3,382	3,713	▲ 8.9	9,619	10,351	▲ 7.1	936	890	5.2	1.44	▲ 0.19	1.10	▲ 0.10	39.8	0.8
	令和5年度	896	966	▲ 7.2	3,569	3,762	▲ 5.1	1,203	1,461	▲ 17.7	3,314	4,137	▲ 19.9	340	391	▲ 13.0	1.34	▲ 0.17	0.93	▲ 0.17	37.9	▲ 2.6
一般	4年9月	177	219	▲ 19.2	701	740	▲ 5.3	294	336	▲ 12.5	846	865	▲ 2.2	88	84	4.8	1.66	0.13	1.21	0.04	49.7	11.3
	4年10月	187	155	20.6	688	699	▲ 1.6	296	306	▲ 3.3	825	892	▲ 7.5	78	74	5.4	1.58	▲ 0.39	1.20	▲ 0.08	41.7	▲ 6.0
	4年11月	184	191	▲ 3.7	684	714	▲ 4.2	267	339	▲ 21.2	794	906	▲ 12.4	99	85	16.5	1.45	▲ 0.32	1.16	▲ 0.11	53.8	9.3
	4年12月	144	138	4.3	645	638	1.1	312	287	8.7	825	875	▲ 5.7	61	57	7.0	2.17	0.09	1.28	▲ 0.09	42.4	1.1
	5年1月	218	213	2.3	687	702	▲ 2.1	339	310	9.4	872	878	▲ 0.7	67	48	39.6	1.56	0.10	1.27	0.02	30.7	8.2
	5年2月	480	466	3.0	1,011	1,007	0.4	332	428	▲ 22.4	923	981	▲ 5.9	86	89	▲ 3.4	0.69	▲ 0.23	0.91	▲ 0.06	17.9	▲ 1.2
	5年3月	274	259	5.8	1,069	1,057	1.1	258	323	▲ 20.1	863	957	▲ 9.8	132	116	13.8	0.94	▲ 0.31	0.81	▲ 0.10	48.2	3.4
	5年4月	224	273	▲ 17.9	1,001	1,056	▲ 5.2	258	296	▲ 12.8	715	908	▲ 21.3	72	73	▲ 1.4	1.15	0.07	0.71	▲ 0.15	32.1	5.4
	5年5月	190	201	▲ 5.5	798	866	▲ 7.9	237	293	▲ 19.1	680	843	▲ 19.3	73	94	▲ 22.3	1.25	▲ 0.21	0.85	▲ 0.12	38.4	▲ 8.4
	5年6月	194	189	2.6	751	813	▲ 7.6	218	308	▲ 29.2	656	836	▲ 21.5	83	100	▲ 17.0	1.12	▲ 0.51	0.87	▲ 0.16	42.8	▲ 10.1
	5年7月	160	157	1.9	698	721	▲ 3.2	235	307	▲ 23.5	635	829	▲ 23.4	68	62	9.7	1.47	▲ 0.49	0.91	▲ 0.24	42.5	3.0
	5年8月	152	173	▲ 12.1	683	710	▲ 3.8	263	299	▲ 12.0	665	864	▲ 23.0	56	75	▲ 25.3	1.73	0.00	0.97	▲ 0.25	36.8	▲ 6.6
	常用	4年9月	177	217	▲ 18.4	697	734	▲ 5.0	280	331	▲ 15.4	804	855	▲ 6.0	84	82	2.4	1.58	0.05	1.15	▲ 0.01	47.5
4年10月		185	153	20.9	685	694	▲ 1.3	282	301	▲ 6.3	793	882	▲ 10.1	74	70	5.7	1.52	▲ 0.45	1.16	▲ 0.11	40.0	▲ 5.8
4年11月		163	174	▲ 6.3	661	692	▲ 4.5	259	335	▲ 22.7	761	894	▲ 14.9	71	68	4.4	1.59	▲ 0.34	1.15	▲ 0.14	43.6	4.5
4年12月		140	129	8.5	635	621	2.3	280	278	0.7	774	861	▲ 10.1	58	56	3.6	2.00	▲ 0.16	1.22	▲ 0.17	41.4	▲ 2.0
5年1月		215	207	3.9	677	681	▲ 0.6	286	289	▲ 1.0	781	845	▲ 7.6	62	46	34.8	1.33	▲ 0.07	1.15	▲ 0.09	28.8	6.6
5年2月		271	245	10.6	795	769	3.4	290	365	▲ 20.5	800	896	▲ 10.7	76	85	▲ 10.6	1.07	▲ 0.42	1.01	▲ 0.16	28.0	▲ 6.7
5年3月		232	208	11.5	817	781	4.6	244	312	▲ 21.8	769	875	▲ 12.1	120	101	18.8	1.05	▲ 0.45	0.94	▲ 0.18	51.7	3.1
5年4月		211	253	▲ 16.6	739	769	▲ 3.9	258	293	▲ 11.9	700	851	▲ 17.7	68	71	▲ 4.2	1.22	0.06	0.95	▲ 0.16	32.2	4.1
5年5月		185	198	▲ 6.6	736	793	▲ 7.2	233	289	▲ 19.4	669	832	▲ 19.6	71	89	▲ 20.2	1.26	▲ 0.20	0.91	▲ 0.14	38.4	▲ 6.5
5年6月		191	186	2.7	728	786	▲ 7.4	217	303	▲ 28.4	651	828	▲ 21.4	80	97	▲ 17.5	1.14	▲ 0.49	0.89	▲ 0.16	41.9	▲ 10.3
5年7月		160	156	2.6	690	711	▲ 3.0	235	281	▲ 16.4	632	797	▲ 20.7	66	61	8.2	1.47	▲ 0.33	0.92	▲ 0.20	41.3	2.2
5年8月		149	173	▲ 13.9	676	703	▲ 3.8	260	295	▲ 11.9	662	829	▲ 20.1	55	73	▲ 24.7	1.74	0.03	0.98	▲ 0.20	36.9	▲ 5.3

※新規学卒者を除く。

※5年度欄は4月から当月までの累計。

◎職業紹介状況（パート）

		①新規求職申込件数			②月間有効求職者数			③新規求人数			④月間有効求人数			⑤就職件数			⑥新規求人倍率		⑦有効求人倍率		⑧就職率	
		件	前年度	前年比	人	前年度	前年比	人	前年度	前年比	人	前年度	前年比	件	前年度	前年比	③/①倍	前年差	④/②倍	前年差	⑤/①%	前年差
一般	平成31年度	1,376	1,310	5.0	5,085	4,978	2.1	2,256	2,262	▲ 0.3	5,900	6,131	▲ 3.8	912	743	22.7	1.64	▲ 0.09	1.16	▲ 0.07	66.3	9.6
	令和2年度	1,222	1,376	▲ 11.2	5,139	5,085	1.1	1,912	2,256	▲ 15.2	4,778	5,900	▲ 19.0	747	912	▲ 18.1	1.56	▲ 0.08	0.93	▲ 0.23	61.1	▲ 5.2
	令和3年度	1,305	1,222	6.8	5,141	5,139	0.0	2,094	1,912	9.5	5,239	4,778	9.6	787	747	5.4	1.60	0.04	1.02	0.09	60.3	▲ 0.8
	令和4年度	1,434	1,305	9.9	5,397	5,141	5.0	2,089	2,094	▲ 0.2	5,510	5,239	5.2	852	787	8.3	1.46	▲ 0.14	1.02	0.00	59.4	▲ 0.9
	令和5年度	545	589	▲ 7.5	2,346	2,288	2.5	592	831	▲ 28.8	1,630	2,288	▲ 28.8	257	319	▲ 19.4	1.09	▲ 0.32	0.69	▲ 0.31	47.2	▲ 7.0
常用	平成31年度	1,363	1,302	4.7	5,038	4,931	2.2	1,906	1,833	4.0	5,033	5,016	0.3	765	620	23.4	1.40	▲ 0.01	1.00	▲ 0.02	56.1	8.5
	令和2年度	1,195	1,363	▲ 12.3	5,064	5,038	0.5	1,581	1,906	▲ 17.1	3,989	5,033	▲ 20.7	611	765	▲ 20.1	1.32	▲ 0.08	0.79	▲ 0.21	51.1	▲ 5.0
	令和3年度	1,277	1,195	6.9	5,046	5,064	▲ 0.4	1,809	1,581	14.4	4,599	3,989	15.3	650	611	6.4	1.42	0.10	0.91	0.12	50.9	▲ 0.2
	令和4年度	1,400	1,277	9.6	5,292	5,046	4.9	1,775	1,809	▲ 1.9	4,785	4,599	4.0	710	650	9.2	1.27	▲ 0.15	0.90	▲ 0.01	50.7	▲ 0.2
	令和5年度	537	571	▲ 6.0	2,318	2,240	3.5	506	733	▲ 31.0	1,404	2,047	▲ 31.4	208	266	▲ 21.8	0.94	▲ 0.34	0.61	▲ 0.30	38.7	▲ 7.9
一般	4年9月	107	121	▲ 11.6	395	413	▲ 4.4	161	143	12.6	406	363	11.8	42	52	▲ 19.2	1.50	0.32	1.03	0.15	39.3	▲ 3.7
	4年10月	100	107	▲ 6.5	408	434	▲ 6.0	150	198	▲ 24.2	395	417	▲ 5.3	60	62	▲ 3.2	1.50	▲ 0.35	0.97	0.01	60.0	2.1
	4年11月	100	101	▲ 1.0	415	439	▲ 5.5	166	160	3.8	408	436	▲ 6.4	54	53	1.9	1.66	0.08	0.98	▲ 0.01	54.0	1.5
	4年12月	105	89	18.0	422	413	2.2	167	126	32.5	427	407	4.9	52	61	▲ 14.8	1.59	0.17	1.01	0.02	49.5	▲ 19.0
	5年1月	119	71	67.6	446	379	17.7	270	271	▲ 0.4	536	496	8.1	64	34	88.2	2.27	▲ 1.55	1.20	▲ 0.11	53.8	5.9
	5年2月	158	125	26.4	493	428	15.2	166	242	▲ 31.4	532	592	▲ 10.1	102	66	54.5	1.05	▲ 0.89	1.08	▲ 0.30	64.6	11.8
	5年3月	156	149	4.7	530	464	14.2	178	219	▲ 18.7	518	621	▲ 16.6	159	167	▲ 4.8	1.14	▲ 0.33	0.98	▲ 0.36	101.9	▲ 10.2
	5年4月	137	172	▲ 20.3	472	477	▲ 1.0	160	229	▲ 30.1	382	542	▲ 29.5	62	76	▲ 18.4	1.17	▲ 0.16	0.81	▲ 0.33	45.3	1.1
	5年5月	129	136	▲ 5.1	488	495	▲ 1.4	114	146	▲ 21.9	346	480	▲ 27.9	51	71	▲ 28.2	0.88	▲ 0.19	0.71	▲ 0.26	39.5	▲ 12.7
	5年6月	110	119	▲ 7.6	496	490	1.2	96	170	▲ 43.5	314	452	▲ 30.5	57	68	▲ 16.2	0.87	▲ 0.56	0.63	▲ 0.29	51.8	▲ 5.3
	5年7月	84	87	▲ 3.4	463	436	6.2	121	144	▲ 16.0	299	421	▲ 29.0	51	57	▲ 10.5	1.44	▲ 0.22	0.65	▲ 0.32	60.7	▲ 4.8
	5年8月	85	75	13.3	427	390	9.5	101	142	▲ 28.9	289	393	▲ 26.5	36	47	▲ 23.4	1.19	▲ 0.70	0.68	▲ 0.33	42.4	▲ 20.3
常用	4年9月	103	121	▲ 14.9	388	408	▲ 4.9	128	131	▲ 2.3	354	317	11.7	35	45	▲ 22.2	1.24	0.16	0.91	0.13	34.0	▲ 3.2
	4年10月	99	106	▲ 6.6	400	430	▲ 7.0	126	173	▲ 27.2	334	374	▲ 10.7	51	59	▲ 13.6	1.27	▲ 0.36	0.84	▲ 0.03	51.5	▲ 4.2
	4年11月	96	98	▲ 2.0	406	432	▲ 6.0	139	139	0.0	339	383	▲ 11.5	40	46	▲ 13.0	1.45	0.03	0.83	▲ 0.06	41.7	▲ 5.2
	4年12月	103	84	22.6	411	401	2.5	118	88	34.1	340	332	2.4	35	38	▲ 7.9	1.15	0.10	0.83	0.00	34.0	▲ 11.2
	5年1月	117	67	74.6	436	368	18.5	241	239	0.8	464	434	6.9	39	22	77.3	2.06	▲ 1.51	1.06	▲ 0.12	33.3	0.5
	5年2月	157	124	26.6	487	418	16.5	137	205	▲ 33.2	465	513	▲ 9.4	95	51	86.3	0.87	▲ 0.78	0.95	▲ 0.28	60.5	19.4
	5年3月	154	146	5.5	524	458	14.4	153	194	▲ 21.1	442	543	▲ 18.6	149	146	2.1	0.99	▲ 0.34	0.84	▲ 0.35	96.8	▲ 3.2
	5年4月	136	167	▲ 18.6	468	471	▲ 0.6	124	208	▲ 40.4	307	479	▲ 35.9	52	65	▲ 20.0	0.91	▲ 0.34	0.66	▲ 0.36	38.2	▲ 0.7
	5年5月	126	131	▲ 3.8	481	484	▲ 0.6	104	123	▲ 15.4	289	432	▲ 33.1	35	54	▲ 35.2	0.83	▲ 0.11	0.60	▲ 0.29	27.8	▲ 13.4
	5年6月	109	114	▲ 4.4	490	476	2.9	91	142	▲ 35.9	288	399	▲ 27.8	51	52	▲ 1.9	0.83	▲ 0.42	0.59	▲ 0.25	46.8	1.2
	5年7月	83	85	▲ 2.4	457	425	7.5	100	137	▲ 27.0	266	384	▲ 30.7	43	53	▲ 18.9	1.20	▲ 0.41	0.58	▲ 0.32	51.8	▲ 10.6
	5年8月	83	74	12.2	422	384	9.9	87	123	▲ 29.3	254	353	▲ 28.0	27	42	▲ 35.7	1.05	▲ 0.61	0.60	▲ 0.32	32.5	▲ 24.3

※新規学卒者を除く。

※5年度欄は4月から当月までの累計。

◎職業紹介状況（中高年齢者／一般＋パート）

		45歳以上										55歳以上									
		①新規求職申込件数			②月間有効求職者数			③就職件数			④就職率	①新規求職申込件数			②月間有効求職者数			③就職件数			④就職率
		件	前年度	前年比	人	前年度	前年比	件	前年度	前年比	③/①%	件	前年度	前年比	人	前年度	前年比	件	前年度	前年比	③/①%
一般	平成31年度	2,269	2,153	5.4	8,109	7,541	7.5	1,094	980	11.6	48.2	1,365	1,296	5.3	4,797	4,571	4.9	566	497	13.9	41.5
	令和2年度	2,071	2,269	▲ 8.7	8,496	8,109	4.8	845	1,094	▲ 22.8	40.8	1,302	1,365	▲ 4.6	5,251	4,797	9.5	443	566	▲ 21.7	34.0
	令和3年度	2,233	2,071	7.8	8,662	8,496	2.0	894	845	5.8	40.0	1,410	1,302	8.3	5,434	5,251	3.5	472	443	6.5	33.5
	令和4年度	2,396	2,233	7.3	9,063	8,662	4.6	1,000	894	11.9	41.7	1,519	1,410	7.7	5,683	5,434	4.6	511	472	8.3	33.6
	令和5年度	828	920	▲ 10.0	3,704	3,859	▲ 4.0	313	357	▲ 12.3	37.8	556	569	▲ 2.3	2,450	2,383	2.8	174	165	5.5	31.3
常用	平成31年度	2,028	1,892	7.2	7,667	7,137	7.4	980	865	13.3	48.3	1,182	1,109	6.6	4,468	4,277	4.5	497	432	15.0	42.0
	令和2年度	1,822	2,028	▲ 10.2	7,773	7,667	1.4	745	980	▲ 24.0	40.9	1,112	1,182	▲ 5.9	4,702	4,468	5.2	396	497	▲ 20.3	35.6
	令和3年度	1,992	1,822	9.3	7,958	7,773	2.4	789	745	5.9	39.6	1,236	1,112	11.2	4,923	4,702	4.7	418	396	5.6	33.8
	令和4年度	2,172	1,992	9.0	8,376	7,958	5.3	879	789	11.4	40.5	1,364	1,236	10.4	5,207	4,923	5.8	453	418	8.4	33.2
	令和5年度	812	888	▲ 8.6	3,456	3,549	▲ 2.6	287	326	▲ 12.0	35.3	546	549	▲ 0.5	2,271	2,162	5.0	159	153	3.9	29.1
一般	4年9月	152	205	▲ 25.9	644	678	▲ 5.0	69	65	6.2	45.4	101	125	▲ 19.2	381	405	▲ 5.9	36	36	0.0	35.6
	4年10月	157	145	8.3	647	667	▲ 3.0	78	65	20.0	49.7	103	94	9.6	394	400	▲ 1.5	36	31	16.1	35.0
	4年11月	170	156	9.0	654	676	▲ 3.3	84	84	0.0	49.4	101	100	1.0	408	420	▲ 2.9	45	44	2.3	44.6
	4年12月	162	131	23.7	652	594	9.8	61	52	17.3	37.7	105	88	19.3	415	384	8.1	27	35	▲ 22.9	25.7
	5年1月	208	153	35.9	701	619	13.2	71	44	61.4	34.1	133	93	43.0	456	385	18.4	39	21	85.7	29.3
	5年2月	390	339	15.0	940	821	14.5	111	75	48.0	28.5	250	211	18.5	605	514	17.7	60	38	57.9	24.0
	5年3月	237	248	▲ 4.4	966	899	7.5	169	167	1.2	71.3	157	159	▲ 1.3	641	556	15.3	103	96	7.3	65.6
	5年4月	195	276	▲ 29.3	869	927	▲ 6.3	76	78	▲ 2.6	39.0	134	190	▲ 29.5	581	592	▲ 1.9	39	39	0.0	29.1
	5年5月	190	197	▲ 3.6	756	814	▲ 7.1	54	81	▲ 33.3	28.4	124	129	▲ 3.9	494	523	▲ 5.5	35	38	▲ 7.9	28.2
	5年6月	167	170	▲ 1.8	737	780	▲ 5.5	83	78	6.4	49.7	110	90	22.2	481	486	▲ 1.0	44	33	33.3	40.0
	5年7月	148	129	14.7	692	683	1.3	58	62	▲ 6.5	39.2	102	73	39.7	465	404	15.1	32	27	18.5	31.4
	5年8月	128	148	▲ 13.5	650	655	▲ 0.8	42	58	▲ 27.6	32.8	86	87	▲ 1.1	429	378	13.5	24	28	▲ 14.3	27.9
常用	4年9月	149	204	▲ 27.0	635	671	▲ 5.4	63	61	3.3	42.3	101	124	▲ 18.5	378	401	▲ 5.7	32	34	▲ 5.9	31.7
	4年10月	156	143	9.1	640	662	▲ 3.3	71	63	12.7	45.5	102	93	9.7	391	397	▲ 1.5	34	29	17.2	33.3
	4年11月	153	140	9.3	632	655	▲ 3.5	60	70	▲ 14.3	39.2	91	89	2.2	397	406	▲ 2.2	31	35	▲ 11.4	34.1
	4年12月	157	120	30.8	637	573	11.2	51	42	21.4	32.5	101	77	31.2	406	367	10.6	22	30	▲ 26.7	21.8
	5年1月	205	149	37.6	686	597	14.9	54	38	42.1	26.3	131	91	44.0	447	368	21.5	31	19	63.2	23.7
	5年2月	258	205	25.9	798	671	18.9	98	65	50.8	38.0	156	118	32.2	506	408	24.0	53	32	65.6	34.0
	5年3月	206	207	▲ 0.5	799	720	11.0	156	148	5.4	75.7	133	125	6.4	520	426	22.1	97	88	10.2	72.9
	5年4月	189	260	▲ 27.3	701	739	▲ 5.1	72	72	0.0	38.1	131	179	▲ 26.8	458	457	0.2	37	35	5.7	28.2
	5年5月	184	189	▲ 2.6	712	751	▲ 5.2	44	72	▲ 38.9	23.9	120	123	▲ 2.4	463	474	▲ 2.3	28	35	▲ 20.0	23.3
	5年6月	164	164	0.0	719	750	▲ 4.1	79	66	19.7	48.2	107	88	21.6	469	466	0.6	41	29	41.4	38.3
	5年7月	147	127	15.7	681	665	2.4	54	61	▲ 11.5	36.7	102	72	41.7	457	393	16.3	30	27	11.1	29.4
	5年8月	128	148	▲ 13.5	643	644	▲ 0.2	38	55	▲ 30.9	29.7	86	87	▲ 1.1	424	372	14.0	23	27	▲ 14.8	26.7

※新規学卒者を除く。

※5年度欄は4月から当月までの累計。

◎職業紹介状況（中高年齢者／一般）

		45歳以上										55歳以上									
		①新規求職申込件数			②月間有効求職者数			③就職件数			④就職率	①新規求職申込件数			②月間有効求職者数			③就職件数			④就職率
		件	前年度	前年比	人	前年度	前年比	件	前年度	前年比	③/①%	件	前年度	前年比	人	前年度	前年比	件	前年度	前年比	③/①%
一般	平成31年度	1,471	1,435	2.5	5,032	4,654	8.1	622	624	▲ 0.3	42.3	825	802	2.9	2,716	2,608	4.1	302	314	▲ 3.8	36.6
	令和2年度	1,338	1,471	▲ 9.0	5,319	5,032	5.7	444	622	▲ 28.6	33.2	791	825	▲ 4.1	3,038	2,716	11.9	234	302	▲ 22.5	29.6
	令和3年度	1,417	1,338	5.9	5,447	5,319	2.4	461	444	3.8	32.5	832	791	5.2	3,177	3,038	4.6	218	234	▲ 6.8	26.2
	令和4年度	1,444	1,417	1.9	5,521	5,447	1.4	503	461	9.1	34.8	859	832	3.2	3,274	3,177	3.1	226	218	3.7	26.3
	令和5年度	465	533	▲ 12.8	2,139	2,381	▲ 10.2	162	188	▲ 13.8	34.8	296	308	▲ 3.9	1,345	1,383	▲ 2.7	84	81	3.7	28.4
常用	平成31年度	1,231	1,175	4.8	4,592	4,256	7.9	572	559	2.3	46.5	643	616	4.4	2,389	2,320	3.0	263	274	▲ 4.0	40.9
	令和2年度	1,103	1,231	▲ 10.4	4,627	4,592	0.8	405	572	▲ 29.2	36.7	611	643	▲ 5.0	2,509	2,389	5.0	209	263	▲ 20.5	34.2
	令和3年度	1,192	1,103	8.1	4,795	4,627	3.6	425	405	4.9	35.7	669	611	9.5	2,696	2,509	7.5	198	209	▲ 5.3	29.6
	令和4年度	1,245	1,192	4.4	4,916	4,795	2.5	456	425	7.3	36.6	717	669	7.2	2,834	2,696	5.1	203	198	2.5	28.3
	令和5年度	452	516	▲ 12.4	1,911	2,115	▲ 9.6	156	182	▲ 14.3	34.5	288	297	▲ 3.0	1,177	1,189	▲ 1.0	81	78	3.8	28.1
一般	4年9月	86	121	▲ 28.9	387	416	▲ 7.0	43	39	10.3	50.0	54	63	▲ 14.3	216	220	▲ 1.8	19	22	▲ 13.6	35.2
	4年10月	89	77	15.6	379	389	▲ 2.6	41	33	24.2	46.1	52	44	18.2	218	205	6.3	17	11	54.5	32.7
	4年11月	106	94	12.8	381	388	▲ 1.8	52	49	6.1	49.1	61	57	7.0	223	219	1.8	27	25	8.0	44.3
	4年12月	88	77	14.3	371	345	7.5	31	23	34.8	35.2	52	47	10.6	218	203	7.4	11	14	▲ 21.4	21.2
	5年1月	125	112	11.6	403	392	2.8	34	23	47.8	27.2	77	65	18.5	252	228	10.5	19	10	90.0	24.7
	5年2月	284	256	10.9	608	556	9.4	46	37	24.3	16.2	173	159	8.8	374	332	12.7	18	14	28.6	10.4
	5年3月	133	155	▲ 14.2	611	609	0.3	68	62	9.7	51.1	82	96	▲ 14.6	390	359	8.6	34	25	36.0	41.5
	5年4月	111	152	▲ 27.0	563	615	▲ 8.5	34	37	▲ 8.1	30.6	71	99	▲ 28.3	363	377	▲ 3.7	16	16	0.0	22.5
	5年5月	108	109	▲ 0.9	438	493	▲ 11.2	26	41	▲ 36.6	24.1	62	61	1.6	265	294	▲ 9.9	14	20	▲ 30.0	22.6
	5年6月	84	102	▲ 17.6	402	467	▲ 13.9	47	48	▲ 2.1	56.0	54	54	0.0	246	267	▲ 7.9	23	18	27.8	42.6
	5年7月	88	77	14.3	374	405	▲ 7.7	31	29	6.9	35.2	63	40	57.5	240	223	7.6	16	14	14.3	25.4
	5年8月	74	93	▲ 20.4	362	401	▲ 9.7	24	33	▲ 27.3	32.4	46	54	▲ 14.8	231	222	4.1	15	13	15.4	32.6
常用	4年9月	86	120	▲ 28.3	383	412	▲ 7.0	41	38	7.9	47.7	54	62	▲ 12.9	214	217	▲ 1.4	18	21	▲ 14.3	33.3
	4年10月	88	76	15.8	377	386	▲ 2.3	39	32	21.9	44.3	51	44	15.9	216	203	6.4	17	10	70.0	33.3
	4年11月	91	80	13.8	365	371	▲ 1.6	35	37	▲ 5.4	38.5	52	47	10.6	213	207	2.9	18	18	0.0	34.6
	4年12月	85	68	25.0	363	330	10.0	30	22	36.4	35.3	50	38	31.6	212	190	11.6	10	13	▲ 23.1	20.0
	5年1月	123	108	13.9	395	374	5.6	31	23	34.8	25.2	75	63	19.0	245	213	15.0	17	10	70.0	22.7
	5年2月	152	122	24.6	470	408	15.2	37	34	8.8	24.3	79	66	19.7	275	227	21.1	14	12	16.7	17.7
	5年3月	104	117	▲ 11.1	448	433	3.5	61	54	13.0	58.7	59	64	▲ 7.8	270	231	16.9	31	22	40.9	52.5
	5年4月	105	141	▲ 25.5	398	433	▲ 8.1	33	37	▲ 10.8	31.4	68	92	▲ 26.1	241	246	▲ 2.0	16	16	0.0	23.5
	5年5月	104	106	▲ 1.9	399	441	▲ 9.5	24	38	▲ 36.8	23.1	60	60	0.0	237	254	▲ 6.7	12	18	▲ 33.3	20.0
	5年6月	81	100	▲ 19.0	388	450	▲ 13.8	45	47	▲ 4.3	55.6	51	52	▲ 1.9	237	255	▲ 7.1	22	18	22.2	43.1
	5年7月	88	76	15.8	368	396	▲ 7.1	30	29	3.4	34.1	63	39	61.5	235	217	8.3	16	14	14.3	25.4
	5年8月	74	93	▲ 20.4	358	395	▲ 9.4	24	31	▲ 22.6	32.4	46	54	▲ 14.8	227	217	4.6	15	12	25.0	32.6

※新規学卒者を除く。

※5年度欄は4月から当月までの累計。

◎職業紹介状況（中高年齢者／パート）

		45歳以上										55歳以上									
		①新規求職申込件数			②月間有効求職者数			③就職件数			④就職率	①新規求職申込件数			②月間有効求職者数			③就職件数			④就職率
		件	前年度	前年比	人	前年度	前年比	件	前年度	前年比	③/①%	件	前年度	前年比	人	前年度	前年比	件	前年度	前年比	③/①%
一般	平成31年度	798	718	11.1	3,077	2,887	6.6	472	356	32.6	59.1	540	494	9.3	2,081	1,963	6.0	264	183	44.3	48.9
	令和2年度	733	798	▲ 8.1	3,177	3,077	3.2	401	472	▲ 15.0	54.7	511	540	▲ 5.4	2,213	2,081	6.3	209	264	▲ 20.8	40.9
	令和3年度	816	733	11.3	3,215	3,177	1.2	433	401	8.0	53.1	578	511	13.1	2,257	2,213	2.0	254	209	21.5	43.9
	令和4年度	952	816	16.7	3,542	3,215	10.2	497	433	14.8	52.2	660	578	14.2	2,409	2,257	6.7	285	254	12.2	43.2
	令和5年度	363	387	▲ 6.2	1,565	1,478	5.9	151	169	▲ 10.7	41.6	260	261	▲ 0.4	1,105	1,000	10.5	90	84	7.1	34.6
常用	平成31年度	797	717	11.2	3,075	2,881	6.7	408	306	33.3	51.2	539	493	9.3	2,079	1,957	6.2	234	158	48.1	43.4
	令和2年度	719	797	▲ 9.8	3,146	3,075	2.3	340	408	▲ 16.7	47.3	501	539	▲ 7.1	2,193	2,079	5.5	187	234	▲ 20.1	37.3
	令和3年度	800	719	11.3	3,163	3,146	0.5	364	340	7.1	45.5	567	501	13.2	2,227	2,193	1.6	220	187	17.6	38.8
	令和4年度	927	800	15.9	3,460	3,163	9.4	423	364	16.2	45.6	647	567	14.1	2,373	2,227	6.6	250	220	13.6	38.6
	令和5年度	360	372	▲ 3.2	1,545	1,434	7.7	131	144	▲ 9.0	36.4	258	252	2.4	1,094	973	12.4	78	75	4.0	30.2
一般	4年9月	66	84	▲ 21.4	257	262	▲ 1.9	26	26	0.0	39.4	47	62	▲ 24.2	165	185	▲ 10.8	17	14	21.4	36.2
	4年10月	68	68	0.0	268	278	▲ 3.6	37	32	15.6	54.4	51	50	2.0	176	195	▲ 9.7	19	20	▲ 5.0	37.3
	4年11月	64	62	3.2	273	288	▲ 5.2	32	35	▲ 8.6	50.0	40	43	▲ 7.0	185	201	▲ 8.0	18	19	▲ 5.3	45.0
	4年12月	74	54	37.0	281	249	12.9	30	29	3.4	40.5	53	41	29.3	197	181	8.8	16	21	▲ 23.8	30.2
	5年1月	83	41	102.4	298	227	31.3	37	21	76.2	44.6	56	28	100.0	204	157	29.9	20	11	81.8	35.7
	5年2月	106	83	27.7	332	265	25.3	65	38	71.1	61.3	77	52	48.1	231	182	26.9	42	24	75.0	54.5
	5年3月	104	93	11.8	355	290	22.4	101	105	▲ 3.8	97.1	75	63	19.0	251	197	27.4	69	71	▲ 2.8	92.0
	5年4月	84	124	▲ 32.3	306	312	▲ 1.9	42	41	2.4	50.0	63	91	▲ 30.8	218	215	1.4	23	23	0.0	36.5
	5年5月	82	88	▲ 6.8	318	321	▲ 0.9	28	40	▲ 30.0	34.1	62	68	▲ 8.8	229	229	0.0	21	18	16.7	33.9
	5年6月	83	68	22.1	335	313	7.0	36	30	20.0	43.4	56	36	55.6	235	219	7.3	21	15	40.0	37.5
	5年7月	60	52	15.4	318	278	14.4	27	33	▲ 18.2	45.0	39	33	18.2	225	181	24.3	16	13	23.1	41.0
	5年8月	54	55	▲ 1.8	288	254	13.4	18	25	▲ 28.0	33.3	40	33	21.2	198	156	26.9	9	15	▲ 40.0	22.5
常用	4年9月	63	84	▲ 25.0	252	259	▲ 2.7	22	23	▲ 4.3	34.9	47	62	▲ 24.2	164	184	▲ 10.9	14	13	7.7	29.8
	4年10月	68	67	1.5	263	276	▲ 4.7	32	31	3.2	47.1	51	49	4.1	175	194	▲ 9.8	17	19	▲ 10.5	33.3
	4年11月	62	60	3.3	267	284	▲ 6.0	25	33	▲ 24.2	40.3	39	42	▲ 7.1	184	199	▲ 7.5	13	17	▲ 23.5	33.3
	4年12月	72	52	38.5	274	243	12.8	21	20	5.0	29.2	51	39	30.8	194	177	9.6	12	17	▲ 29.4	23.5
	5年1月	82	41	100.0	291	223	30.5	23	15	53.3	28.0	56	28	100.0	202	155	30.3	14	9	55.6	25.0
	5年2月	106	83	27.7	328	263	24.7	61	31	96.8	57.5	77	52	48.1	231	181	27.6	39	20	95.0	50.6
	5年3月	102	90	13.3	351	287	22.3	95	94	1.1	93.1	74	61	21.3	250	195	28.2	66	66	0.0	89.2
	5年4月	84	119	▲ 29.4	303	306	▲ 1.0	39	35	11.4	46.4	63	87	▲ 27.6	217	211	2.8	21	19	10.5	33.3
	5年5月	80	83	▲ 3.6	313	310	1.0	20	34	▲ 41.2	25.0	60	63	▲ 4.8	226	220	2.7	16	17	▲ 5.9	26.7
	5年6月	83	64	29.7	331	300	10.3	34	19	78.9	41.0	56	36	55.6	232	211	10.0	19	11	72.7	33.9
	5年7月	59	51	15.7	313	269	16.4	24	32	▲ 25.0	40.7	39	33	18.2	222	176	26.1	14	13	7.7	35.9
	5年8月	54	55	▲ 1.8	285	249	14.5	14	24	▲ 41.7	25.9	40	33	21.2	197	155	27.1	8	15	▲ 46.7	20.0

※新規学卒者を除く。

※5年度欄は4月から当月までの累計。

◎産業別新規求人状況（一般＋パート）

		①全産業			②農林漁業			③建設業			④製造業			⑤運輸・郵便業			⑥卸売・小売業			⑦医療・福祉			⑧サービス業（他に分類されないもの）		
		前年度	前年度	前年比	前年度	前年度	前年比	前年度	前年度	前年比	前年度	前年度	前年比	前年度	前年度	前年比	前年度	前年度	前年比	前年度	前年度	前年比	前年度	前年度	前年比
一般	平成31年度	6,162	6,726	▲ 8.4	69	39	76.9	899	1,019	▲ 11.8	914	1,045	▲ 12.5	276	340	▲ 18.8	711	816	▲ 12.9	1,166	1,217	▲ 4.2	642	650	▲ 1.2
	令和2年度	5,382	6,162	▲ 12.7	82	69	18.8	951	899	5.8	744	914	▲ 18.6	188	276	▲ 31.9	635	711	▲ 10.7	1,134	1,166	▲ 2.7	543	642	▲ 15.4
	令和3年度	5,948	5,382	10.5	98	82	19.5	914	951	▲ 3.9	1,001	744	34.5	196	188	4.3	735	635	15.7	1,223	1,134	7.8	519	543	▲ 4.4
	令和4年度	5,690	5,948	▲ 4.3	87	98	▲ 11.2	693	914	▲ 24.2	947	1,001	▲ 5.4	206	196	5.1	584	735	▲ 20.5	1,510	1,223	23.5	476	519	▲ 8.3
	令和5年度	1,803	2,334	▲ 22.8	25	36	▲ 30.6	224	290	▲ 22.8	262	485	▲ 46.0	97	77	26.0	175	250	▲ 30.0	499	597	▲ 16.4	238	183	30.1
常用	平成31年度	5,577	6,087	▲ 8.4	65	37	75.7	884	993	▲ 11.0	759	883	▲ 14.0	225	275	▲ 18.2	681	779	▲ 12.6	1,079	1,121	▲ 3.7	564	596	▲ 5.4
	令和2年度	4,920	5,577	▲ 11.8	71	65	9.2	946	884	7.0	658	759	▲ 13.3	159	225	▲ 29.3	595	681	▲ 12.6	1,066	1,079	▲ 1.2	482	564	▲ 14.5
	令和3年度	5,522	4,920	12.2	89	71	25.4	898	946	▲ 5.1	908	658	38.0	166	159	4.4	709	595	19.2	1,190	1,066	11.6	467	482	▲ 3.1
	令和4年度	5,157	5,522	▲ 6.6	70	89	▲ 21.3	629	898	▲ 30.0	835	908	▲ 8.0	166	166	0.0	517	709	▲ 27.1	1,428	1,190	20.0	433	467	▲ 7.3
	令和5年度	1,709	2,194	▲ 22.1	24	25	▲ 4.0	224	268	▲ 16.4	235	432	▲ 45.6	97	56	73.2	161	231	▲ 30.3	498	596	▲ 16.4	213	179	19.0
一般	4年9月	455	479	▲ 5.0	8	3	166.7	68	91	▲ 25.3	92	77	19.5	15	11	36.4	65	52	25.0	105	109	▲ 3.7	37	66	▲ 43.9
	4年10月	446	504	▲ 11.5	8	3	166.7	53	74	▲ 28.4	73	104	▲ 29.8	11	17	▲ 35.3	43	47	▲ 8.5	111	99	12.1	50	47	6.4
	4年11月	433	499	▲ 13.2	1	13	▲ 92.3	68	86	▲ 20.9	68	77	▲ 11.7	25	22	13.6	60	68	▲ 11.8	97	100	▲ 3.0	31	39	▲ 20.5
	4年12月	479	413	16.0	8	2	300.0	62	81	▲ 23.5	55	64	▲ 14.1	12	11	9.1	41	34	20.6	198	101	96.0	34	48	▲ 29.2
	5年1月	609	581	4.8	11	4	175.0	53	59	▲ 10.2	72	95	▲ 24.2	35	17	105.9	55	66	▲ 16.7	141	116	21.6	49	40	22.5
	5年2月	498	670	▲ 25.7	4	16	▲ 75.0	55	86	▲ 36.0	57	83	▲ 31.3	20	20	0.0	37	120	▲ 69.2	143	118	21.2	31	36	▲ 13.9
	5年3月	436	542	▲ 19.6	11	17	▲ 35.3	44	67	▲ 34.3	45	89	▲ 49.4	11	14	▲ 21.4	33	61	▲ 45.9	118	102	15.7	61	56	8.9
	5年4月	418	525	▲ 20.4	7	6	16.7	40	39	2.6	57	115	▲ 50.4	36	16	125.0	60	57	5.3	132	175	▲ 24.6	48	39	23.1
	5年5月	351	439	▲ 20.0	4	11	▲ 63.6	43	63	▲ 31.7	51	85	▲ 40.0	9	18	▲ 50.0	23	46	▲ 50.0	82	101	▲ 18.8	46	28	64.3
	5年6月	314	478	▲ 34.3	6	11	▲ 45.5	38	69	▲ 44.9	31	108	▲ 71.3	7	15	▲ 53.3	31	62	▲ 50.0	107	102	4.9	50	37	35.1
	5年7月	356	451	▲ 21.1	8	5	60.0	44	57	▲ 22.8	63	90	▲ 30.0	36	13	176.9	33	33	0.0	97	119	▲ 18.5	31	49	▲ 36.7
5年8月	364	441	▲ 17.5	0	3	▲ 100.0	59	62	▲ 4.8	60	87	▲ 31.0	9	15	▲ 40.0	28	52	▲ 46.2	81	100	▲ 19.0	63	30	110.0	
常用	4年9月	408	462	▲ 11.7	8	3	166.7	56	90	▲ 37.8	83	67	23.9	14	9	55.6	45	52	▲ 13.5	104	109	▲ 4.6	34	64	▲ 46.9
	4年10月	408	474	▲ 13.9	8	3	166.7	43	72	▲ 40.3	66	91	▲ 27.5	11	14	▲ 21.4	36	47	▲ 23.4	110	98	12.2	48	45	6.7
	4年11月	398	474	▲ 16.0	1	13	▲ 92.3	68	83	▲ 18.1	62	73	▲ 15.1	10	18	▲ 44.4	56	68	▲ 17.6	96	98	▲ 2.0	31	39	▲ 20.5
	4年12月	398	366	8.7	8	2	300.0	52	80	▲ 35.0	40	52	▲ 23.1	11	10	10.0	34	34	0.0	182	95	91.6	30	43	▲ 30.2
	5年1月	527	528	▲ 0.2	8	4	100.0	43	53	▲ 18.9	65	91	▲ 28.6	35	14	150.0	50	61	▲ 18.0	115	104	10.6	40	36	11.1
	5年2月	427	570	▲ 25.1	4	16	▲ 75.0	55	84	▲ 34.5	48	77	▲ 37.7	20	17	17.6	33	108	▲ 69.4	126	107	17.8	10	17	▲ 41.2
	5年3月	397	506	▲ 21.5	8	15	▲ 46.7	44	67	▲ 34.3	39	77	▲ 49.4	9	11	▲ 18.2	32	59	▲ 45.8	99	102	▲ 2.9	61	52	17.3
	5年4月	382	501	▲ 23.8	7	4	75.0	40	39	2.6	52	109	▲ 52.3	36	10	260.0	54	49	10.2	132	175	▲ 24.6	33	37	▲ 10.8
	5年5月	337	412	▲ 18.2	4	4	0.0	43	63	▲ 31.7	48	75	▲ 36.0	9	14	▲ 35.7	23	44	▲ 47.7	81	101	▲ 19.8	46	28	64.3
	5年6月	308	445	▲ 30.8	6	10	▲ 40.0	38	67	▲ 43.3	29	88	▲ 67.0	7	12	▲ 41.7	27	58	▲ 53.4	107	101	5.9	50	35	42.9
	5年7月	335	418	▲ 19.9	7	5	40.0	44	37	18.9	51	86	▲ 40.7	36	9	300.0	31	31	0.0	97	119	▲ 18.5	31	49	▲ 36.7
5年8月	347	418	▲ 17.0	0	2	▲ 100.0	59	62	▲ 4.8	55	74	▲ 25.7	9	11	▲ 18.2	26	49	▲ 46.9	81	100	▲ 19.0	53	30	76.7	

※新規学卒者を除く。

※5年度欄は4月から当月までの累計。

◎産業別新規求人状況（一般）

		①全産業			②農林漁業			③建設業			④製造業			⑤運輸・郵便業			⑥卸売・小売業			⑦医療・福祉			⑧サービス業（他に分類されないもの）		
		前年度	前年度	前年比	前年度	前年度	前年比	前年度	前年度	前年比	前年度	前年度	前年比	前年度	前年度	前年比	前年度	前年度	前年比	前年度	前年度	前年比	前年度	前年度	前年比
一般	平成31年度	3,906	4,464	▲ 12.5	61	34	79.4	872	1,008	▲ 13.5	668	732	▲ 8.7	194	245	▲ 20.8	206	255	▲ 19.2	868	881	▲ 1.5	399	409	▲ 2.4
	令和2年度	3,470	3,906	▲ 11.2	62	61	1.6	922	872	5.7	535	668	▲ 19.9	147	194	▲ 24.2	171	206	▲ 17.0	854	868	▲ 1.6	367	399	▲ 8.0
	令和3年度	3,854	3,470	11.1	81	62	30.6	907	922	▲ 1.6	744	535	39.1	144	147	▲ 2.0	249	171	45.6	908	854	6.3	357	367	▲ 2.7
	令和4年度	3,601	3,854	▲ 6.6	72	81	▲ 11.1	681	907	▲ 24.9	712	744	▲ 4.3	133	144	▲ 7.6	176	249	▲ 29.3	1,021	908	12.4	348	357	▲ 2.5
	令和5年度	1,211	1,503	▲ 19.4	18	27	▲ 33.3	222	286	▲ 22.4	192	357	▲ 46.2	71	47	51.1	53	81	▲ 34.6	392	390	0.5	164	141	16.3
常用	平成31年度	3,671	4,254	▲ 13.7	59	32	84.4	857	983	▲ 12.8	593	720	▲ 17.6	183	236	▲ 22.5	203	237	▲ 14.3	818	841	▲ 2.7	390	402	▲ 3.0
	令和2年度	3,339	3,671	▲ 9.0	55	59	▲ 6.8	918	857	7.1	512	593	▲ 13.7	141	183	▲ 23.0	166	203	▲ 18.2	829	818	1.3	353	390	▲ 9.5
	令和3年度	3,713	3,339	11.2	75	55	36.4	891	918	▲ 2.9	740	512	44.5	141	141	0.0	243	166	46.4	891	829	7.5	330	353	▲ 6.5
	令和4年度	3,382	3,713	▲ 8.9	61	75	▲ 18.7	617	891	▲ 30.8	682	740	▲ 7.8	131	141	▲ 7.1	171	243	▲ 29.6	983	891	10.3	318	330	▲ 3.6
	令和5年度	1,203	1,461	▲ 17.7	18	22	▲ 18.2	222	264	▲ 15.9	190	354	▲ 46.3	71	45	57.8	51	77	▲ 33.8	392	390	0.5	164	139	18.0
一般	4年9月	294	336	▲ 12.5	8	2	300.0	67	91	▲ 26.4	70	62	12.9	11	8	37.5	20	22	▲ 9.1	75	86	▲ 12.8	25	43	▲ 41.9
	4年10月	296	306	▲ 3.3	7	1	600.0	52	72	▲ 27.8	52	66	▲ 21.2	8	13	▲ 38.5	10	20	▲ 50.0	83	70	18.6	36	32	12.5
	4年11月	267	339	▲ 21.2	1	12	▲ 91.7	64	85	▲ 24.7	56	65	▲ 13.8	8	18	▲ 55.6	12	23	▲ 47.8	62	70	▲ 11.4	23	26	▲ 11.5
	4年12月	312	287	8.7	6	1	500.0	62	81	▲ 23.5	48	46	4.3	11	9	22.2	16	20	▲ 20.0	131	81	61.7	24	33	▲ 27.3
	5年1月	339	310	9.4	11	4	175.0	52	58	▲ 10.3	47	70	▲ 32.9	23	11	109.1	10	13	▲ 23.1	102	86	18.6	38	31	22.6
	5年2月	332	428	▲ 22.4	4	15	▲ 73.3	54	84	▲ 35.7	48	68	▲ 29.4	17	16	6.3	20	16	25.0	96	83	15.7	22	26	▲ 15.4
	5年3月	258	323	▲ 20.1	8	11	▲ 27.3	44	67	▲ 34.3	34	60	▲ 43.3	8	9	▲ 11.1	7	30	▲ 76.7	82	78	5.1	39	39	0.0
	5年4月	258	296	▲ 12.8	7	6	16.7	39	37	5.4	40	90	▲ 55.6	28	7	300.0	11	10	10.0	106	86	23.3	19	30	▲ 36.7
	5年5月	237	293	▲ 19.1	3	6	▲ 50.0	43	62	▲ 30.6	40	61	▲ 34.4	7	12	▲ 41.7	13	17	▲ 23.5	58	68	▲ 14.7	44	22	100.0
	5年6月	218	308	▲ 29.2	4	9	▲ 55.6	38	69	▲ 44.9	23	69	▲ 66.7	6	10	▲ 40.0	12	25	▲ 52.0	80	77	3.9	35	28	25.0
	5年7月	235	307	▲ 23.5	4	5	▲ 20.0	43	56	▲ 23.2	43	71	▲ 39.4	26	8	225.0	5	8	▲ 37.5	81	89	▲ 9.0	20	37	▲ 45.9
5年8月	263	299	▲ 12.0	0	1	▲ 100.0	59	62	▲ 4.8	46	66	▲ 30.3	4	10	▲ 60.0	12	21	▲ 42.9	67	70	▲ 4.3	46	24	91.7	
常用	4年9月	280	331	▲ 15.4	8	2	300.0	55	90	▲ 38.9	70	61	14.8	11	7	57.1	20	22	▲ 9.1	75	86	▲ 12.8	23	41	▲ 43.9
	4年10月	282	301	▲ 6.3	7	1	600.0	42	70	▲ 40.0	51	65	▲ 21.5	8	13	▲ 38.5	10	20	▲ 50.0	82	69	18.8	36	32	12.5
	4年11月	259	335	▲ 22.7	1	12	▲ 91.7	64	82	▲ 22.0	50	65	▲ 23.1	8	18	▲ 55.6	12	23	▲ 47.8	62	70	▲ 11.4	23	26	▲ 11.5
	4年12月	280	278	0.7	6	1	500.0	52	80	▲ 35.0	36	45	▲ 20.0	11	9	22.2	16	20	▲ 20.0	125	78	60.3	22	31	▲ 29.0
	5年1月	286	289	▲ 1.0	8	4	100.0	42	52	▲ 19.2	47	70	▲ 32.9	23	10	130.0	10	11	▲ 9.1	85	77	10.4	29	30	▲ 3.3
	5年2月	290	365	▲ 20.5	4	15	▲ 73.3	54	82	▲ 34.1	42	68	▲ 38.2	17	15	13.3	19	15	26.7	89	79	12.7	7	11	▲ 36.4
	5年3月	244	312	▲ 21.8	5	9	▲ 44.4	44	67	▲ 34.3	32	60	▲ 46.7	8	9	▲ 11.1	7	29	▲ 75.9	75	78	▲ 3.8	39	36	8.3
	5年4月	258	293	▲ 11.9	7	4	75.0	39	37	5.4	40	90	▲ 55.6	28	7	300.0	11	9	22.2	106	86	23.3	19	30	▲ 36.7
	5年5月	233	289	▲ 19.4	3	4	▲ 25.0	43	62	▲ 30.6	40	61	▲ 34.4	7	12	▲ 41.7	13	17	▲ 23.5	58	68	▲ 14.7	44	22	100.0
	5年6月	217	303	▲ 28.4	4	8	▲ 50.0	38	67	▲ 43.3	22	69	▲ 68.1	6	10	▲ 40.0	12	25	▲ 52.0	80	77	3.9	35	26	34.6
	5年7月	235	281	▲ 16.4	4	5	▲ 20.0	43	36	19.4	43	69	▲ 37.7	26	6	333.3	5	7	▲ 28.6	81	89	▲ 9.0	20	37	▲ 45.9
5年8月	260	295	▲ 11.9	0	1	▲ 100.0	59	62	▲ 4.8	45	65	▲ 30.8	4	10	▲ 60.0	10	19	▲ 47.4	67	70	▲ 4.3	46	24	91.7	

※新規学卒者を除く。

※5年度欄は4月から当月までの累計。

◎産業別新規求人状況（パート）

		①全産業			②農林漁業			③建設業			④製造業			⑤運輸・郵便業			⑥卸売・小売業			⑦医療・福祉			⑧サービス業（他に分類されないもの）		
		前年度	前年度	前年比	前年度	前年度	前年比	前年度	前年度	前年比	前年度	前年度	前年比	前年度	前年度	前年比	前年度	前年度	前年比	前年度	前年度	前年比	前年度	前年度	前年比
一般	平成31年度	2,256	2,262	▲ 0.3	8	5	60.0	27	11	145.5	246	313	▲ 21.4	82	95	▲ 13.7	505	561	▲ 10.0	298	336	▲ 11.3	243	241	0.8
	令和2年度	1,912	2,256	▲ 15.2	20	8	150.0	29	27	7.4	209	246	▲ 15.0	41	82	▲ 50.0	464	505	▲ 8.1	280	298	▲ 6.0	176	243	▲ 27.6
	令和3年度	2,094	1,912	9.5	17	20	▲ 15.0	7	29	▲ 75.9	257	209	23.0	52	41	26.8	486	464	4.7	315	280	12.5	162	176	▲ 8.0
	令和4年度	2,089	2,094	▲ 0.2	15	17	▲ 11.8	12	7	71.4	235	257	▲ 8.6	73	52	40.4	408	486	▲ 16.0	489	315	55.2	128	162	▲ 21.0
	令和5年度	592	831	▲ 28.8	7	9	▲ 22.2	2	4	▲ 50.0	70	128	▲ 45.3	26	30	▲ 13.3	122	169	▲ 27.8	107	207	▲ 48.3	74	42	76.2
常用	平成31年度	1,906	1,833	4.0	6	5	20.0	27	10	170.0	166	163	1.8	42	39	7.7	478	542	▲ 11.8	261	280	▲ 6.8	174	194	▲ 10.3
	令和2年度	1,581	1,906	▲ 17.1	16	6	166.7	28	27	3.7	146	166	▲ 12.0	18	42	▲ 57.1	429	478	▲ 10.3	237	261	▲ 9.2	129	174	▲ 25.9
	令和3年度	1,809	1,581	14.4	14	16	▲ 12.5	7	28	▲ 75.0	168	146	15.1	25	18	38.9	466	429	8.6	299	237	26.2	137	129	6.2
	令和4年度	1,775	1,809	▲ 1.9	9	14	▲ 35.7	12	7	71.4	153	168	▲ 8.9	35	25	40.0	346	466	▲ 25.8	445	299	48.8	115	137	▲ 16.1
	令和5年度	506	733	▲ 31.0	6	3	100.0	2	4	▲ 50.0	45	78	▲ 42.3	26	11	136.4	110	154	▲ 28.6	106	206	▲ 48.5	49	40	22.5
一般	4年9月	161	143	12.6	0	1	▲ 100.0	1	0	-	22	15	46.7	4	3	33.3	45	30	50.0	30	23	30.4	12	23	▲ 47.8
	4年10月	150	198	▲ 24.2	1	2	▲ 50.0	1	2	▲ 50.0	21	38	▲ 44.7	3	4	▲ 25.0	33	27	22.2	28	29	▲ 3.4	14	15	▲ 6.7
	4年11月	166	160	3.8	0	1	▲ 100.0	4	1	300.0	12	12	0.0	17	4	325.0	48	45	6.7	35	30	16.7	8	13	▲ 38.5
	4年12月	167	126	32.5	2	1	100.0	0	0	0.0	7	18	▲ 61.1	1	2	▲ 50.0	25	14	78.6	67	20	235.0	10	15	▲ 33.3
	5年1月	270	271	▲ 0.4	0	0	0.0	1	1	0.0	25	25	0.0	12	6	100.0	45	53	▲ 15.1	39	30	30.0	11	9	22.2
	5年2月	166	242	▲ 31.4	0	1	▲ 100.0	1	2	▲ 50.0	9	15	▲ 40.0	3	4	▲ 25.0	17	104	▲ 83.7	47	35	34.3	9	10	▲ 10.0
	5年3月	178	219	▲ 18.7	3	6	▲ 50.0	0	0	0.0	11	29	▲ 62.1	3	5	▲ 40.0	26	31	▲ 16.1	36	24	50.0	22	17	29.4
	5年4月	160	229	▲ 30.1	0	0	0.0	1	2	▲ 50.0	17	25	▲ 32.0	8	9	▲ 11.1	49	47	4.3	26	89	▲ 70.8	29	9	222.2
	5年5月	114	146	▲ 21.9	1	5	▲ 80.0	0	1	▲ 100.0	11	24	▲ 54.2	2	6	▲ 66.7	10	29	▲ 65.5	24	33	▲ 27.3	2	6	▲ 66.7
	5年6月	96	170	▲ 43.5	2	2	0.0	0	0	0.0	8	39	▲ 79.5	1	5	▲ 80.0	19	37	▲ 48.6	27	25	8.0	15	9	66.7
	5年7月	121	144	▲ 16.0	4	0	-	1	1	0.0	20	19	5.3	10	5	100.0	28	25	12.0	16	30	▲ 46.7	11	12	▲ 8.3
5年8月	101	142	▲ 28.9	0	2	▲ 100.0	0	0	0.0	14	21	▲ 33.3	5	5	0.0	16	31	▲ 48.4	14	30	▲ 53.3	17	6	183.3	
常用	4年9月	128	131	▲ 2.3	0	1	▲ 100.0	1	0	-	13	6	116.7	3	2	50.0	25	30	▲ 16.7	29	23	26.1	11	23	▲ 52.2
	4年10月	126	173	▲ 27.2	1	2	▲ 50.0	1	2	▲ 50.0	15	26	▲ 42.3	3	1	200.0	26	27	▲ 3.7	28	29	▲ 3.4	12	13	▲ 7.7
	4年11月	139	139	0.0	0	1	▲ 100.0	4	1	300.0	12	8	50.0	2	0	-	44	45	▲ 2.2	34	28	21.4	8	13	▲ 38.5
	4年12月	118	88	34.1	2	1	100.0	0	0	0.0	4	7	▲ 42.9	0	1	▲ 100.0	18	14	28.6	57	17	235.3	8	12	▲ 33.3
	5年1月	241	239	0.8	0	0	0.0	1	1	0.0	18	21	▲ 14.3	12	4	200.0	40	50	▲ 20.0	30	27	11.1	11	6	83.3
	5年2月	137	205	▲ 33.2	0	1	▲ 100.0	1	2	▲ 50.0	6	9	▲ 33.3	3	2	50.0	14	93	▲ 84.9	37	28	32.1	3	6	▲ 50.0
	5年3月	153	194	▲ 21.1	3	6	▲ 50.0	0	0	0.0	7	17	▲ 58.8	1	2	▲ 50.0	25	30	▲ 16.7	24	24	0.0	22	16	37.5
	5年4月	124	208	▲ 40.4	0	0	0.0	1	2	▲ 50.0	12	19	▲ 36.8	8	3	166.7	43	40	7.5	26	89	▲ 70.8	14	7	100.0
	5年5月	104	123	▲ 15.4	1	0	-	0	1	▲ 100.0	8	14	▲ 42.9	2	2	0.0	10	27	▲ 63.0	23	33	▲ 30.3	2	6	▲ 66.7
	5年6月	91	142	▲ 35.9	2	2	0.0	0	0	0.0	7	19	▲ 63.2	1	2	▲ 50.0	15	33	▲ 54.5	27	24	12.5	15	9	66.7
	5年7月	100	137	▲ 27.0	3	0	-	1	1	0.0	8	17	▲ 52.9	10	3	233.3	26	24	8.3	16	30	▲ 46.7	11	12	▲ 8.3
5年8月	87	123	▲ 29.3	0	1	▲ 100.0	0	0	0.0	10	9	11.1	5	1	400.0	16	30	▲ 46.7	14	30	▲ 53.3	7	6	16.7	

※新規学卒者を除く。

※5年度欄は4月から当月までの累計。

◎産業別新規求人状況（製造業／一般+パート）

		①全製造業			②食料品・たばこ等			③繊維工業			④木材・木製品			⑤ゴム製品			⑥金属製品			⑦輸送用機械器具			⑧ハードウェア		
		前年度	前年度	前年比	前年度	前年度	前年比	前年度	前年度	前年比	前年度	前年度	前年比	前年度	前年度	前年比	前年度	前年度	前年比	前年度	前年度	前年比	前年度	前年度	前年比
一般	平成31年度	914	1,045	▲ 12.5	360	336	7.1	24	40	▲ 40.0	97	91	6.6	27	47	▲ 42.6	55	66	▲ 16.7	22	22	0.0	272	338	▲ 19.5
	令和2年度	744	914	▲ 18.6	283	360	▲ 21.4	21	24	▲ 12.5	43	97	▲ 55.7	33	27	22.2	75	55	36.4	13	22	▲ 40.9	220	272	▲ 19.1
	令和3年度	1,001	744	34.5	314	283	11.0	35	21	66.7	81	43	88.4	55	33	66.7	86	75	14.7	23	13	76.9	307	220	39.5
	令和4年度	947	1,001	▲ 5.4	255	314	▲ 18.8	36	35	2.9	62	81	▲ 23.5	75	55	36.4	84	86	▲ 2.3	26	23	13.0	308	307	0.3
	令和5年度	262	485	▲ 46.0	102	114	▲ 10.5	10	18	▲ 44.4	21	34	▲ 38.2	7	36	▲ 80.6	12	39	▲ 69.2	22	8	175.0	54	172	▲ 68.6
常用	平成31年度	759	883	▲ 14.0	283	286	▲ 1.0	24	40	▲ 40.0	96	91	5.5	26	46	▲ 43.5	55	66	▲ 16.7	22	22	0.0	206	240	▲ 14.2
	令和2年度	658	759	▲ 13.3	231	283	▲ 18.4	21	24	▲ 12.5	43	96	▲ 55.2	33	26	26.9	75	55	36.4	13	22	▲ 40.9	196	206	▲ 4.9
	令和3年度	908	658	38.0	284	231	22.9	35	21	66.7	81	43	88.4	55	33	66.7	86	75	14.7	23	13	76.9	258	196	31.6
	令和4年度	835	908	▲ 8.0	238	284	▲ 16.2	36	35	2.9	62	81	▲ 23.5	75	55	36.4	84	86	▲ 2.3	26	23	13.0	232	258	▲ 10.1
	令和5年度	235	432	▲ 45.6	96	102	▲ 5.9	10	18	▲ 44.4	21	34	▲ 38.2	7	36	▲ 80.6	12	39	▲ 69.2	22	8	175.0	43	139	▲ 69.1
一般	4年9月	92	77	19.5	18	27	▲ 33.3	1	4	▲ 75.0	6	5	20.0	8	5	60.0	10	8	25.0	4	1	300.0	31	24	29.2
	4年10月	73	104	▲ 29.8	23	45	▲ 48.9	2	3	▲ 33.3	1	8	▲ 87.5	6	7	▲ 14.3	7	8	▲ 12.5	4	4	0.0	26	22	18.2
	4年11月	68	77	▲ 11.7	23	19	21.1	6	3	100.0	4	4	0.0	9	5	80.0	4	4	0.0	0	0	0.0	19	29	▲ 34.5
	4年12月	55	64	▲ 14.1	15	20	▲ 25.0	1	3	▲ 66.7	4	5	▲ 20.0	1	1	0.0	6	6	0.0	4	2	100.0	21	16	31.3
	5年1月	72	95	▲ 24.2	30	31	▲ 3.2	2	3	▲ 33.3	6	12	▲ 50.0	6	7	▲ 14.3	9	15	▲ 40.0	0	3	▲ 100.0	12	18	▲ 33.3
	5年2月	57	83	▲ 31.3	8	20	▲ 60.0	4	3	33.3	4	6	▲ 33.3	8	2	300.0	5	5	0.0	2	0	-	20	36	▲ 44.4
	5年3月	45	89	▲ 49.4	24	32	▲ 25.0	2	1	100.0	3	3	0.0	1	2	▲ 50.0	4	12	▲ 66.7	4	4	0.0	7	22	▲ 68.2
	5年4月	57	115	▲ 50.4	15	26	▲ 42.3	1	3	▲ 66.7	8	10	▲ 20.0	1	8	▲ 87.5	1	9	▲ 88.9	0	2	▲ 100.0	12	41	▲ 70.7
	5年5月	51	85	▲ 40.0	20	15	33.3	4	3	33.3	1	4	▲ 75.0	0	7	▲ 100.0	1	5	▲ 80.0	10	0	-	14	41	▲ 65.9
	5年6月	31	108	▲ 71.3	20	27	▲ 25.9	1	6	▲ 83.3	2	3	▲ 33.3	2	7	▲ 71.4	3	12	▲ 75.0	0	4	▲ 100.0	3	34	▲ 91.2
	5年7月	63	90	▲ 30.0	24	28	▲ 14.3	0	3	▲ 100.0	5	6	▲ 16.7	3	7	▲ 57.1	4	8	▲ 50.0	2	2	0.0	11	22	▲ 50.0
5年8月	60	87	▲ 31.0	23	18	27.8	4	3	33.3	5	11	▲ 54.5	1	7	▲ 85.7	3	5	▲ 40.0	10	0	-	14	34	▲ 58.8	
常用	4年9月	83	67	23.9	18	21	▲ 14.3	1	4	▲ 75.0	6	5	20.0	8	5	60.0	10	8	25.0	4	1	300.0	28	20	40.0
	4年10月	66	91	▲ 27.5	20	38	▲ 47.4	2	3	▲ 33.3	1	8	▲ 87.5	6	7	▲ 14.3	7	8	▲ 12.5	4	4	0.0	22	18	22.2
	4年11月	62	73	▲ 15.1	23	19	21.1	6	3	100.0	4	4	0.0	9	5	80.0	4	4	0.0	0	0	0.0	13	25	▲ 48.0
	4年12月	40	52	▲ 23.1	15	19	▲ 21.1	1	3	▲ 66.7	4	5	▲ 20.0	1	1	0.0	6	6	0.0	4	2	100.0	6	8	▲ 25.0
	5年1月	65	91	▲ 28.6	28	27	3.7	2	3	▲ 33.3	6	12	▲ 50.0	6	7	▲ 14.3	9	15	▲ 40.0	0	3	▲ 100.0	12	18	▲ 33.3
	5年2月	48	77	▲ 37.7	8	20	▲ 60.0	4	3	33.3	4	6	▲ 33.3	8	2	300.0	5	5	0.0	2	0	-	11	30	▲ 63.3
	5年3月	39	77	▲ 49.4	24	32	▲ 25.0	2	1	100.0	3	3	0.0	1	2	▲ 50.0	4	12	▲ 66.7	4	4	0.0	1	14	▲ 92.9
	5年4月	52	109	▲ 52.3	15	26	▲ 42.3	1	3	▲ 66.7	8	10	▲ 20.0	1	8	▲ 87.5	1	9	▲ 88.9	0	2	▲ 100.0	12	38	▲ 68.4
	5年5月	48	75	▲ 36.0	20	15	33.3	4	3	33.3	1	4	▲ 75.0	0	7	▲ 100.0	1	5	▲ 80.0	10	0	-	11	31	▲ 64.5
	5年6月	29	88	▲ 67.0	19	20	▲ 5.0	1	6	▲ 83.3	2	3	▲ 33.3	2	7	▲ 71.4	3	12	▲ 75.0	0	4	▲ 100.0	2	26	▲ 92.3
	5年7月	51	86	▲ 40.7	21	24	▲ 12.5	0	3	▲ 100.0	5	6	▲ 16.7	3	7	▲ 57.1	4	8	▲ 50.0	2	2	0.0	7	22	▲ 68.2
5年8月	55	74	▲ 25.7	21	17	23.5	4	3	33.3	5	11	▲ 54.5	1	7	▲ 85.7	3	5	▲ 40.0	10	0	-	11	22	▲ 50.0	

※新規学卒者を除く。

※5年度欄は4月から当月までの累計。

◎産業別新規求人状況（製造業／一般）

		①全製造業			②食料品・たばこ等			③繊維工業			④木材・木製品			⑤ゴム製品			⑥金属製品			⑦輸送用機械器具			⑧ハードウェア		
		前年度	前年度	前年比	前年度	前年度	前年比	前年度	前年度	前年比	前年度	前年度	前年比	前年度	前年度	前年比	前年度	前年度	前年比	前年度	前年度	前年比	前年度	前年度	前年比
一般	平成31年度	668	732	▲ 8.7	210	213	▲ 1.4	12	22	▲ 45.5	92	84	9.5	20	43	▲ 53.5	55	61	▲ 9.8	22	22	0.0	210	197	6.6
	令和2年度	535	668	▲ 19.9	151	210	▲ 28.1	12	12	0.0	42	92	▲ 54.3	29	20	45.0	74	55	34.5	13	22	▲ 40.9	167	210	▲ 20.5
	令和3年度	744	535	39.1	196	151	29.8	24	12	100.0	79	42	88.1	50	29	72.4	83	74	12.2	23	13	76.9	212	167	26.9
	令和4年度	712	744	▲ 4.3	154	196	▲ 21.4	29	24	20.8	61	79	▲ 22.8	71	50	42.0	82	83	▲ 1.2	26	23	13.0	213	212	0.5
	令和5年度	192	357	▲ 46.2	63	66	▲ 4.5	7	14	▲ 50.0	21	34	▲ 38.2	7	32	▲ 78.1	12	38	▲ 68.4	22	8	175.0	38	111	▲ 65.8
常用	平成31年度	593	720	▲ 17.6	176	203	▲ 13.3	12	22	▲ 45.5	91	84	8.3	20	43	▲ 53.5	55	61	▲ 9.8	22	22	0.0	171	195	▲ 12.3
	令和2年度	512	593	▲ 13.7	132	176	▲ 25.0	12	12	0.0	42	91	▲ 53.8	29	20	45.0	74	55	34.5	13	22	▲ 40.9	166	171	▲ 2.9
	令和3年度	740	512	44.5	193	132	46.2	24	12	100.0	79	42	88.1	50	29	72.4	83	74	12.2	23	13	76.9	211	166	27.1
	令和4年度	682	740	▲ 7.8	150	193	▲ 22.3	29	24	20.8	61	79	▲ 22.8	71	50	42.0	82	83	▲ 1.2	26	23	13.0	187	211	▲ 11.4
	令和5年度	190	354	▲ 46.3	61	63	▲ 3.2	7	14	▲ 50.0	21	34	▲ 38.2	7	32	▲ 78.1	12	38	▲ 68.4	22	8	175.0	38	111	▲ 65.8
一般	4年9月	70	62	12.9	11	20	▲ 45.0	1	3	▲ 66.7	5	5	0.0	8	4	100.0	10	7	42.9	4	1	300.0	25	20	25.0
	4年10月	52	66	▲ 21.2	14	23	▲ 39.1	1	1	0.0	1	8	▲ 87.5	6	7	▲ 14.3	7	8	▲ 12.5	4	4	0.0	15	11	36.4
	4年11月	56	65	▲ 13.8	14	13	7.7	6	3	100.0	4	4	0.0	9	4	125.0	4	4	0.0	0	0	0.0	17	25	▲ 32.0
	4年12月	48	46	4.3	13	18	▲ 27.8	1	2	▲ 50.0	4	4	0.0	1	0	-	6	5	20.0	4	2	100.0	16	8	100.0
	5年1月	47	70	▲ 32.9	15	14	7.1	0	1	▲ 100.0	6	12	▲ 50.0	6	7	▲ 14.3	8	14	▲ 42.9	0	3	▲ 100.0	10	13	▲ 23.1
	5年2月	48	68	▲ 29.4	4	13	▲ 69.2	4	3	33.3	4	6	▲ 33.3	8	2	300.0	5	5	0.0	2	0	-	16	28	▲ 42.9
	5年3月	34	60	▲ 43.3	17	19	▲ 10.5	2	1	100.0	3	3	0.0	1	2	▲ 50.0	4	12	▲ 66.7	4	4	0.0	3	12	▲ 75.0
	5年4月	40	90	▲ 55.6	9	20	▲ 55.0	0	1	▲ 100.0	8	10	▲ 20.0	1	8	▲ 87.5	1	8	▲ 87.5	0	2	▲ 100.0	8	28	▲ 71.4
	5年5月	40	61	▲ 34.4	14	7	100.0	3	3	0.0	1	4	▲ 75.0	0	6	▲ 100.0	1	5	▲ 80.0	10	0	-	11	26	▲ 57.7
	5年6月	23	69	▲ 66.7	13	11	18.2	1	6	▲ 83.3	2	3	▲ 33.3	2	5	▲ 60.0	3	12	▲ 75.0	0	4	▲ 100.0	2	20	▲ 90.0
	5年7月	43	71	▲ 39.4	13	18	▲ 27.8	0	1	▲ 100.0	5	6	▲ 16.7	3	7	▲ 57.1	4	8	▲ 50.0	2	2	0.0	7	15	▲ 53.3
5年8月	46	66	▲ 30.3	14	10	40.0	3	3	0.0	5	11	▲ 54.5	1	6	▲ 83.3	3	5	▲ 40.0	10	0	-	10	22	▲ 54.5	
常用	4年9月	70	61	14.8	11	19	▲ 42.1	1	3	▲ 66.7	5	5	0.0	8	4	100.0	10	7	42.9	4	1	300.0	25	20	25.0
	4年10月	51	65	▲ 21.5	13	22	▲ 40.9	1	1	0.0	1	8	▲ 87.5	6	7	▲ 14.3	7	8	▲ 12.5	4	4	0.0	15	11	36.4
	4年11月	50	65	▲ 23.1	14	13	7.7	6	3	100.0	4	4	0.0	9	4	125.0	4	4	0.0	0	0	0.0	11	25	▲ 56.0
	4年12月	36	45	▲ 20.0	13	17	▲ 23.5	1	2	▲ 50.0	4	4	0.0	1	0	-	6	5	20.0	4	2	100.0	4	8	▲ 50.0
	5年1月	47	70	▲ 32.9	15	14	7.1	0	1	▲ 100.0	6	12	▲ 50.0	6	7	▲ 14.3	8	14	▲ 42.9	0	3	▲ 100.0	10	13	▲ 23.1
	5年2月	42	68	▲ 38.2	4	13	▲ 69.2	4	3	33.3	4	6	▲ 33.3	8	2	300.0	5	5	0.0	2	0	-	10	28	▲ 64.3
	5年3月	32	60	▲ 46.7	17	19	▲ 10.5	2	1	100.0	3	3	0.0	1	2	▲ 50.0	4	12	▲ 66.7	4	4	0.0	1	12	▲ 91.7
	5年4月	40	90	▲ 55.6	9	20	▲ 55.0	0	1	▲ 100.0	8	10	▲ 20.0	1	8	▲ 87.5	1	8	▲ 87.5	0	2	▲ 100.0	8	28	▲ 71.4
	5年5月	40	61	▲ 34.4	14	7	100.0	3	3	0.0	1	4	▲ 75.0	0	6	▲ 100.0	1	5	▲ 80.0	10	0	-	11	26	▲ 57.7
	5年6月	22	69	▲ 68.1	12	11	9.1	1	6	▲ 83.3	2	3	▲ 33.3	2	5	▲ 60.0	3	12	▲ 75.0	0	4	▲ 100.0	2	20	▲ 90.0
	5年7月	43	69	▲ 37.7	13	16	▲ 18.8	0	1	▲ 100.0	5	6	▲ 16.7	3	7	▲ 57.1	4	8	▲ 50.0	2	2	0.0	7	15	▲ 53.3
5年8月	45	65	▲ 30.8	13	9	44.4	3	3	0.0	5	11	▲ 54.5	1	6	▲ 83.3	3	5	▲ 40.0	10	0	-	10	22	▲ 54.5	

※新規学卒者を除く。

※5年度欄は4月から当月までの累計。

◎産業別新規求人状況（製造業／パート）

		①全製造業			②食料品・たばこ等			③繊維工業			④木材・木製品			⑤ゴム製品			⑥金属製品			⑦輸送用機械器具			⑧ハードウェア		
		前年度	前年度	前年比	前年度	前年度	前年比	前年度	前年度	前年比	前年度	前年度	前年比	前年度	前年度	前年比	前年度	前年度	前年比	前年度	前年度	前年比	前年度	前年度	前年比
一般	平成31年度	246	313	▲ 21.4	150	123	22.0	12	18	▲ 33.3	5	7	▲ 28.6	7	4	75.0	0	5	▲ 100.0	0	0	0.0	62	141	▲ 56.0
	令和2年度	209	246	▲ 15.0	132	150	▲ 12.0	9	12	▲ 25.0	1	5	▲ 80.0	4	7	▲ 42.9	1	0	-	0	0	0.0	53	62	▲ 14.5
	令和3年度	257	209	23.0	118	132	▲ 10.6	11	9	22.2	2	1	100.0	5	4	25.0	3	1	200.0	0	0	0.0	95	53	79.2
	令和4年度	235	257	▲ 8.6	101	118	▲ 14.4	7	11	▲ 36.4	1	2	▲ 50.0	4	5	▲ 20.0	2	3	▲ 33.3	0	0	0.0	95	95	0.0
	令和5年度	70	128	▲ 45.3	39	48	▲ 18.8	3	4	▲ 25.0	0	0	0.0	0	4	▲ 100.0	0	1	▲ 100.0	0	0	0.0	16	61	▲ 73.8
常用	平成31年度	166	163	1.8	107	83	28.9	12	18	▲ 33.3	5	7	▲ 28.6	6	3	100.0	0	5	▲ 100.0	0	0	0.0	35	45	▲ 22.2
	令和2年度	146	166	▲ 12.0	99	107	▲ 7.5	9	12	▲ 25.0	1	5	▲ 80.0	4	6	▲ 33.3	1	0	-	0	0	0.0	30	35	▲ 14.3
	令和3年度	168	146	15.1	91	99	▲ 8.1	11	9	22.2	2	1	100.0	5	4	25.0	3	1	200.0	0	0	0.0	47	30	56.7
	令和4年度	153	168	▲ 8.9	88	91	▲ 3.3	7	11	▲ 36.4	1	2	▲ 50.0	4	5	▲ 20.0	2	3	▲ 33.3	0	0	0.0	45	47	▲ 4.3
	令和5年度	45	78	▲ 42.3	35	39	▲ 10.3	3	4	▲ 25.0	0	0	0.0	0	4	▲ 100.0	0	1	▲ 100.0	0	0	0.0	5	28	▲ 82.1
一般	4年9月	22	15	46.7	7	7	0.0	0	1	▲ 100.0	1	0	-	0	1	▲ 100.0	0	1	▲ 100.0	0	0	0.0	6	4	50.0
	4年10月	21	38	▲ 44.7	9	22	▲ 59.1	1	2	▲ 50.0	0	0	0.0	0	0	0.0	0	0	0.0	0	0	0.0	11	11	0.0
	4年11月	12	12	0.0	9	6	50.0	0	0	0.0	0	0	0.0	0	1	▲ 100.0	0	0	0.0	0	0	0.0	2	4	▲ 50.0
	4年12月	7	18	▲ 61.1	2	2	0.0	0	1	▲ 100.0	0	1	▲ 100.0	0	1	▲ 100.0	0	1	▲ 100.0	0	0	0.0	5	8	▲ 37.5
	5年1月	25	25	0.0	15	17	▲ 11.8	2	2	0.0	0	0	0.0	0	0	0.0	1	1	0.0	0	0	0.0	2	5	▲ 60.0
	5年2月	9	15	▲ 40.0	4	7	▲ 42.9	0	0	0.0	0	0	0.0	0	0	0.0	0	0	0.0	0	0	0.0	4	8	▲ 50.0
	5年3月	11	29	▲ 62.1	7	13	▲ 46.2	0	0	0.0	0	0	0.0	0	0	0.0	0	0	0.0	0	0	0.0	4	10	▲ 60.0
	5年4月	17	25	▲ 32.0	6	6	0.0	1	2	▲ 50.0	0	0	0.0	0	0	0.0	0	1	▲ 100.0	0	0	0.0	4	13	▲ 69.2
	5年5月	11	24	▲ 54.2	6	8	▲ 25.0	1	0	-	0	0	0.0	0	1	▲ 100.0	0	0	0.0	0	0	0.0	3	15	▲ 80.0
	5年6月	8	39	▲ 79.5	7	16	▲ 56.3	0	0	0.0	0	0	0.0	0	2	▲ 100.0	0	0	0.0	0	0	0.0	1	14	▲ 92.9
	5年7月	20	19	5.3	11	10	10.0	0	2	▲ 100.0	0	0	0.0	0	0	0.0	0	0	0.0	0	0	0.0	4	7	▲ 42.9
	5年8月	14	21	▲ 33.3	9	8	12.5	1	0	-	0	0	0.0	0	1	▲ 100.0	0	0	0.0	0	0	0.0	4	12	▲ 66.7
常用	4年9月	13	6	116.7	7	2	250.0	0	1	▲ 100.0	1	0	-	0	1	▲ 100.0	0	1	▲ 100.0	0	0	0.0	3	0	-
	4年10月	15	26	▲ 42.3	7	16	▲ 56.3	1	2	▲ 50.0	0	0	0.0	0	0	0.0	0	0	0.0	0	0	0.0	7	7	0.0
	4年11月	12	8	50.0	9	6	50.0	0	0	0.0	0	0	0.0	0	1	▲ 100.0	0	0	0.0	0	0	0.0	2	0	-
	4年12月	4	7	▲ 42.9	2	2	0.0	0	1	▲ 100.0	0	1	▲ 100.0	0	1	▲ 100.0	0	1	▲ 100.0	0	0	0.0	2	0	-
	5年1月	18	21	▲ 14.3	13	13	0.0	2	2	0.0	0	0	0.0	0	0	0.0	1	1	0.0	0	0	0.0	2	5	▲ 60.0
	5年2月	6	9	▲ 33.3	4	7	▲ 42.9	0	0	0.0	0	0	0.0	0	0	0.0	0	0	0.0	0	0	0.0	1	2	▲ 50.0
	5年3月	7	17	▲ 58.8	7	13	▲ 46.2	0	0	0.0	0	0	0.0	0	0	0.0	0	0	0.0	0	0	0.0	0	2	▲ 100.0
	5年4月	12	19	▲ 36.8	6	6	0.0	1	2	▲ 50.0	0	0	0.0	0	0	0.0	0	1	▲ 100.0	0	0	0.0	4	10	▲ 60.0
	5年5月	8	14	▲ 42.9	6	8	▲ 25.0	1	0	-	0	0	0.0	0	1	▲ 100.0	0	0	0.0	0	0	0.0	0	5	▲ 100.0
	5年6月	7	19	▲ 63.2	7	9	▲ 22.2	0	0	0.0	0	0	0.0	0	2	▲ 100.0	0	0	0.0	0	0	0.0	0	6	▲ 100.0
	5年7月	8	17	▲ 52.9	8	8	0.0	0	2	▲ 100.0	0	0	0.0	0	0	0.0	0	0	0.0	0	0	0.0	0	7	▲ 100.0
	5年8月	10	9	11.1	8	8	0.0	1	0	-	0	0	0.0	0	1	▲ 100.0	0	0	0.0	0	0	0.0	1	0	-

※新規学卒者を除く。

※5年度欄は4月から当月までの累計。

◎ 障害者の職業紹介状況

	①新規求職申込件数				②就職件数				③新規登録者数				④登録者数（8月末現在）				⑤有効求職者数（8月末現在）				⑥就業中の者（8月末現在）				⑦保留中の者（8月末現在）			
	（総数）	身体	知的	精神	（総数）	身体	知的	精神	（総数）	身体	知的	精神	（総数）	身体	知的	精神	（総数）	身体	知的	精神	（総数）	身体	知的	精神	（総数）	身体	知的	精神
平成31年度	131	31	25	58	76	14	18	31	61	16	8	29	601	200	152	214	151	43	19	76	392	144	125	105	58	13	8	33
令和2年度	98	30	6	48	75	14	10	42	48	16	4	19	626	202	156	228	131	35	17	67	393	140	129	104	102	27	10	57
令和3年度	149	29	28	79	81	16	17	41	64	9	13	34	617	176	158	241	123	21	18	74	435	141	136	133	59	14	4	34
令和4年度	154	33	22	84	88	16	11	53	56	11	12	29	619	178	162	242	132	25	16	85	457	144	143	143	30	9	3	14
令和5年度	63	13	10	34	31	5	6	19	23	5	0	14	643	184	161	256	157	31	22	94	455	143	135	149	31	10	4	13
4年9月	9	0	3	5	2	1	0	1	3	0	1	2	647	184	161	261	130	28	20	73	460	142	137	155	57	14	4	33
4年10月	7	1	1	4	7	1	2	4	5	1	1	2	651	185	162	262	131	29	19	73	463	142	139	156	57	14	4	33
4年11月	12	2	1	7	6	2	1	3	5	1	1	3	656	186	163	265	138	29	19	79	461	143	140	153	57	14	4	33
4年12月	10	0	3	6	2	0	0	2	6	0	2	4	656	186	163	269	142	29	20	85	456	143	138	151	58	14	5	33
5年1月	17	1	4	10	4	0	0	4	8	0	3	3	661	187	166	269	151	30	23	89	449	142	138	145	61	15	5	35
5年2月	16	3	1	9	8	0	1	6	3	0	1	1	631	180	164	250	136	24	20	83	447	142	138	143	48	14	6	24
5年3月	23	8	4	9	14	6	3	2	7	3	2	2	619	178	162	242	132	25	16	85	457	144	143	143	30	9	3	14
5年4月	16	2	5	7	7	0	4	3	3	1	0	2	621	179	162	243	142	27	20	87	450	143	139	143	29	9	3	13
5年5月	11	3	0	7	6	1	1	3	3	0	0	2	626	180	162	245	143	28	19	89	453	142	139	144	30	10	4	12
5年6月	13	2	2	8	5	0	1	4	5	1	0	3	633	182	162	249	149	29	20	92	454	143	138	145	30	10	4	12
5年7月	12	4	2	5	7	4	0	3	4	2	0	1	636	183	162	250	154	30	22	93	451	143	136	144	31	10	4	13
5年8月	11	2	1	7	6	0	0	6	8	1	0	6	643	184	161	256	157	31	22	94	455	143	135	149	31	10	4	13

※総数欄にはその他の障害等を含む。

※5年度欄は4月から当月までの累計。但し④～⑦は当月末現在となる。

◎ 新規学卒者の職業紹介状況

	中学校								
	①卒業 予定者数	②求職 者数	③求人数		④就職者数			⑤就職率	
			県内	県外	県内	県外			
31年3月卒	659	0	0	0	0	0	0	0	0.0
02年3月卒	578	0	0	0	0	0	0	0	0.0
03年3月卒	585	0	0	0	0	0	0	0	0.0
04年3月卒	556	0	0	0	0	0	0	0	0.0
05年3月卒	606	0	0	0	0	0	0	0	0.0
06年3月卒	558	1	0	0	0	0	0	0	0.0

※卒業予定者数は各年5月の求職動向調査結果による。 ※各年6月末までの取扱い。令和5年3月卒は当月までの取扱い。

	高等学校							
	①卒業 予定者数	②求職 者数	③求人数	④就職者数			⑤就職率	
				管内	管外	県外		
31年3月卒	624	210	298	210	93	45	72	100.0
02年3月卒	578	204	263	204	78	52	74	100.0
03年3月卒	608	176	250	176	86	52	38	100.0
04年3月卒	534	183	285	183	91	44	48	100.0
05年3月卒	464	133	263	133	63	33	37	100.0
06年3月卒	479	130	234	0	0	0	0	0.0

※卒業予定者数は各年5月の求職動向調査結果による。 ※各年6月末までの取扱い。令和6年3月卒は当月までの取扱い。

◎雇用保険取扱状況 1

	①事業所関係									②被保険者関係								
	新規適用事業所数			廃止事業所数			月末事業所数			資格取得者数			資格喪失者数			月末被保険者数		
	前年度	前年比		前年度	前年比		(8月末現在)	前年度	前年比		前年度	前年比		前年度	前年比		(8月末現在)	前年度
平成31年度	39	53	▲ 26.4	40	55	▲ 27.3	1,520	1,520	0.0	3,213	3,313	▲ 3.0	3,336	3,191	4.5	18,465	18,622	▲ 0.8
令和2年度	30	39	▲ 23.1	54	40	35.0	1,497	1,520	▲ 1.5	2,950	3,213	▲ 8.2	3,279	3,336	▲ 1.7	18,074	18,465	▲ 2.1
令和3年度	19	30	▲ 36.7	41	54	▲ 24.1	1,478	1,497	▲ 1.3	2,575	2,950	▲ 12.7	3,047	3,279	▲ 7.1	17,616	18,074	▲ 2.5
令和4年度	28	19	47.4	68	41	65.9	1,438	1,478	▲ 2.7	2,764	2,575	7.3	3,012	3,047	▲ 1.1	17,376	17,616	▲ 1.4
令和5年度	20	20	0.0	20	26	▲ 23.1	1,439	1,472	▲ 2.2	1,500	1,610	▲ 6.8	1,256	1,418	▲ 11.4	17,606	17,773	▲ 0.9
4年9月	1	1	0.0	14	11	27.3	1,459	1,481	▲ 1.5	184	211	▲ 12.8	182	250	▲ 27.2	17,775	18,159	▲ 2.1
4年10月	1	2	▲ 50.0	3	1	200.0	1,457	1,483	▲ 1.8	179	167	7.2	207	211	▲ 1.9	17,780	18,116	▲ 1.9
4年11月	1	0	-	2	0	-	1,456	1,483	▲ 1.8	160	164	▲ 2.4	151	178	▲ 15.2	17,790	18,102	▲ 1.7
4年12月	3	3	0.0	7	2	250.0	1,452	1,485	▲ 2.2	171	103	66.0	193	156	23.7	17,767	18,048	▲ 1.6
5年1月	1	0	-	4	2	100.0	1,449	1,483	▲ 2.3	129	121	6.6	273	286	▲ 4.5	17,624	17,899	▲ 1.5
5年2月	1	0	-	3	0	-	1,447	1,483	▲ 2.4	186	136	36.8	363	327	11.0	17,456	17,707	▲ 1.4
5年3月	0	3	▲ 100.0	9	8	12.5	1,438	1,478	▲ 2.7	145	147	▲ 1.4	225	236	▲ 4.7	17,376	17,616	▲ 1.4
5年4月	5	10	▲ 50.0	4	7	▲ 42.9	1,439	1,481	▲ 2.8	430	566	▲ 24.0	508	608	▲ 16.4	17,295	17,563	▲ 1.5
5年5月	7	7	0.0	7	5	40.0	1,440	1,482	▲ 2.8	476	394	20.8	204	203	0.5	17,567	17,746	▲ 1.0
5年6月	3	2	50.0	4	9	▲ 55.6	1,439	1,476	▲ 2.5	209	283	▲ 26.1	210	230	▲ 8.7	17,561	17,795	▲ 1.3
5年7月	3	0	-	3	2	50.0	1,439	1,474	▲ 2.4	211	183	15.3	178	172	3.5	17,589	17,806	▲ 1.2
5年8月	2	1	100.0	2	3	▲ 33.3	1,439	1,472	▲ 2.2	174	184	▲ 5.4	156	205	▲ 23.9	17,606	17,773	▲ 0.9

	③求職者給付（一般）						④求職者給付（高年齢者）						⑤求職者給付（特例一時金）					
	受給資格決定件数			受給者実人員			受給資格決定件数			受給者数			受給資格決定件数			受給者数		
	前年度	前年比		(8月末現在)	前年度	前年比	前年度	前年比		前年度	前年比		前年度	前年比		前年度	前年比	
平成31年度	1,034	931	11.1	276	200	38.0	254	180	41.1	246	181	35.9	344	364	▲ 5.5	339	372	▲ 8.9
令和2年度	993	1,034	▲ 4.0	243	276	▲ 12.0	288	254	13.4	285	246	15.9	327	344	▲ 4.9	324	339	▲ 4.4
令和3年度	999	993	0.6	270	243	11.1	335	288	16.3	336	285	17.9	321	327	▲ 1.8	313	324	▲ 3.4
令和4年度	952	999	▲ 4.7	259	270	▲ 4.1	358	335	6.9	358	336	6.5	275	321	▲ 14.3	281	313	▲ 10.2
令和5年度	470	461	2.0	305	323	▲ 5.6	143	194	▲ 26.3	144	195	▲ 26.2	20	21	▲ 4.8	27	36	▲ 25.0
4年9月	72	118	▲ 39.0	276	334	▲ 17.4	21	37	▲ 43.2	23	21	9.5	0	1	▲ 100.0	0	0	0.0
4年10月	74	78	▲ 5.1	274	306	▲ 10.5	18	19	▲ 5.3	16	35	▲ 54.3	1	0	-	1	1	0.0
4年11月	70	63	11.1	265	308	▲ 14.0	20	18	11.1	23	17	35.3	3	3	0.0	0	0	0.0
4年12月	61	65	▲ 6.2	266	276	▲ 3.6	31	29	6.9	29	29	0.0	5	12	▲ 58.3	3	4	▲ 25.0
5年1月	70	72	▲ 2.8	275	291	▲ 5.5	32	24	33.3	26	22	18.2	2	2	0.0	5	9	▲ 44.4
5年2月	57	57	0.0	223	269	▲ 17.1	19	18	5.6	22	15	46.7	184	207	▲ 11.1	3	5	▲ 40.0
5年3月	87	66	31.8	259	270	▲ 4.1	23	23	0.0	24	23	4.3	59	66	▲ 10.6	233	255	▲ 8.6
5年4月	114	118	▲ 3.4	246	269	▲ 8.6	37	58	▲ 36.2	29	39	▲ 25.6	13	16	▲ 18.8	8	16	▲ 50.0
5年5月	110	129	▲ 14.7	237	259	▲ 8.5	44	67	▲ 34.3	53	79	▲ 32.9	4	2	100.0	13	15	▲ 13.3
5年6月	115	71	62.0	292	323	▲ 9.6	27	24	12.5	28	33	▲ 15.2	2	2	0.0	5	2	150.0
5年7月	66	69	▲ 4.3	321	302	6.3	20	22	▲ 9.1	22	17	29.4	0	0	0.0	1	2	▲ 50.0
5年8月	65	74	▲ 12.2	305	323	▲ 5.6	15	23	▲ 34.8	12	27	▲ 55.6	1	1	0.0	0	1	▲ 100.0

※短時間を含む。

※5年度欄は4月から当月までの累計。

◎雇用保険取扱状況 2

	①再就職手当						②常用就職支度金						③高年齢雇用継続給付					
	支給人員			支給金額			支給人員			支給金額			受給者実人員			支給金額		
	前年度	前年比		前年度	前年比		前年度	前年比		前年度	前年比		前年度	前年比		前年度	前年比	
平成31年度	393	377	4.2	140,229,143	126,754,579	10.6	4	1	300.0	450,032	155,052	190.2	1,418	1,235	14.8	31,542,576	27,984,103	12.7
令和2年度	310	393	▲ 21.1	114,143,966	140,229,143	▲ 18.6	0	4	▲ 100.0	1,838	450,032	▲ 99.6	1,489	1,418	5.0	34,457,066	31,542,576	9.2
令和3年度	346	310	11.6	121,062,861	114,143,966	6.1	0	0	0.0	0	1,838	▲ 100.0	1,452	1,489	▲ 2.5	33,166,065	34,457,066	▲ 3.7
令和4年度	330	346	▲ 4.6	118,035,064	121,062,861	▲ 2.5	0	0	0.0	0	0	0.0	1,370	1,452	▲ 5.6	32,328,801	33,166,065	▲ 2.5
令和5年度	144	142	1.4	55,973,308	50,398,392	11.1	0	0	0.0	0	0	0.0	551	589	▲ 6.5	13,253,342	13,990,601	▲ 5.3
4年9月	29	23	26.1	10,965,076	8,543,233	28.3	0	0	0.0	0	0	0.0	117	120	▲ 2.5	2,668,624	2,714,547	▲ 1.7
4年10月	40	34	17.6	14,663,988	12,058,006	21.6	0	0	0.0	0	0	0.0	104	121	▲ 14.0	2,570,986	2,908,988	▲ 11.6
4年11月	19	41	▲ 53.7	7,427,778	16,217,216	▲ 54.2	0	0	0.0	0	0	0.0	123	117	5.1	2,866,800	2,607,928	9.9
4年12月	30	39	▲ 23.1	10,109,414	12,831,089	▲ 21.2	0	0	0.0	0	0	0.0	104	117	▲ 11.1	2,584,751	2,803,789	▲ 7.8
5年1月	31	14	121.4	10,784,131	5,993,305	79.9	0	0	0.0	0	0	0.0	110	109	0.9	2,541,486	2,505,875	1.4
5年2月	15	12	25.0	4,691,948	3,310,242	41.7	0	0	0.0	0	0	0.0	113	116	▲ 2.6	2,613,020	2,637,755	▲ 0.9
5年3月	24	28	▲ 14.3	8,994,337	10,250,503	▲ 12.3	0	0	0.0	0	0	0.0	110	113	▲ 2.7	2,492,533	2,494,488	▲ 0.1
5年4月	10	4	150.0	5,736,630	1,279,727	348.3	0	0	0.0	0	0	0.0	83	109	▲ 23.9	2,033,363	2,568,497	▲ 20.8
5年5月	29	37	▲ 21.6	10,341,959	15,809,755	▲ 34.6	0	0	0.0	0	0	0.0	107	112	▲ 4.5	2,594,567	2,598,736	▲ 0.2
5年6月	47	31	51.6	18,934,105	10,785,348	75.6	0	0	0.0	0	0	0.0	118	123	▲ 4.1	2,978,872	3,005,823	▲ 0.9
5年7月	39	44	▲ 11.4	14,546,368	14,348,400	1.4	0	0	0.0	0	0	0.0	104	131	▲ 20.6	2,183,404	3,039,503	▲ 28.2
5年8月	19	26	▲ 26.9	6,414,246	8,175,162	▲ 21.5	0	0	0.0	0	0	0.0	139	114	21.9	3,463,136	2,778,042	24.7

	④育児休業給付						⑤育児休業給付（職場復帰給付金）						⑥教育訓練給付					
	受給者実人員			支給金額			受給者数			支給金額			受給者数			支給金額		
	前年度	前年比		前年度	前年比		前年度	前年比		前年度	前年比		前年度	前年比		前年度	前年比	
平成31年度	1,165	1,123	3.7	119,448,264	116,327,614	2.7	0	0	0.0	0	0	0.0	32	51	▲ 37.3	1,160,271	1,321,925	▲ 12.2
令和2年度	1,325	1,165	13.7	130,601,291	119,448,264	9.3	0	0	0.0	0	0	0.0	51	32	59.4	1,499,711	1,160,271	29.3
令和3年度	1,224	1,325	▲ 7.6	127,856,020	130,601,291	▲ 2.1	0	0	0.0	0	0	0.0	61	51	19.6	1,639,599	1,499,711	9.3
令和4年度	1,117	1,224	▲ 8.7	116,998,053	127,856,020	▲ 8.5	0	0	0.0	0	0	0.0	55	61	▲ 9.8	1,623,887	1,639,599	▲ 1.0
令和5年度	405	515	▲ 21.4	41,634,096	54,274,697	▲ 23.3	0	0	0.0	0	0	0.0	12	30	▲ 60.0	348,313	984,511	▲ 64.6
4年9月	84	73	15.1	9,419,301	7,588,885	24.1	0	0	0.0	0	0	0.0	10	10	0.0	229,319	201,632	13.7
4年10月	85	108	▲ 21.3	8,891,907	11,444,552	▲ 22.3	0	0	0.0	0	0	0.0	4	6	▲ 33.3	132,720	159,926	▲ 17.0
4年11月	88	87	1.1	9,167,416	9,366,959	▲ 2.1	0	0	0.0	0	0	0.0	4	6	▲ 33.3	133,694	173,106	▲ 22.8
4年12月	86	100	▲ 14.0	8,044,632	10,468,191	▲ 23.2	0	0	0.0	0	0	0.0	4	5	▲ 20.0	99,704	130,776	▲ 23.8
5年1月	95	103	▲ 7.8	9,959,280	11,463,834	▲ 13.1	0	0	0.0	0	0	0.0	2	4	▲ 50.0	26,419	95,744	▲ 72.4
5年2月	73	70	4.3	7,405,226	7,214,164	2.6	0	0	0.0	0	0	0.0	0	7	▲ 100.0	0	181,112	▲ 100.0
5年3月	91	113	▲ 19.5	9,835,594	13,325,928	▲ 26.2	0	0	0.0	0	0	0.0	1	1	0.0	17,520	11,400	53.7
5年4月	72	112	▲ 35.7	7,103,637	10,862,633	▲ 34.6	0	0	0.0	0	0	0.0	0	5	▲ 100.0	0	97,624	▲ 100.0
5年5月	98	117	▲ 16.2	9,981,149	12,631,404	▲ 21.0	0	0	0.0	0	0	0.0	3	9	▲ 66.7	106,043	376,087	▲ 71.8
5年6月	80	97	▲ 17.5	8,104,173	10,203,878	▲ 20.6	0	0	0.0	0	0	0.0	3	6	▲ 50.0	50,600	274,848	▲ 81.6
5年7月	82	104	▲ 21.2	8,643,643	11,020,672	▲ 21.6	0	0	0.0	0	0	0.0	3	9	▲ 66.7	100,787	230,152	▲ 56.2
5年8月	73	85	▲ 14.1	7,801,494	9,556,110	▲ 18.4	0	0	0.0	0	0	0.0	3	1	200.0	90,883	5,800	1,466.9

※5年度欄は4月から当月までの累計。

◎雇用保険取扱状況 3

	①一般求職者給付			②特例一時金			③高年齢求職者給付		
	支給金額	前年度	前年比	支給金額	前年度	前年比	支給金額	前年度	前年比
平成31年度	355,379,728	306,094,641	16.1	76,169,496	87,235,066	▲ 12.7	52,123,817	37,049,414	40.7
令和2年度	463,839,343	355,379,728	30.5	73,172,345	76,169,496	▲ 3.9	61,438,921	52,123,817	17.9
令和3年度	394,998,785	463,839,343	▲ 14.8	68,407,853	73,172,345	▲ 6.5	72,090,542	61,438,921	17.3
令和4年度	378,621,018	394,998,785	▲ 4.1	62,419,924	68,407,853	▲ 8.8	80,957,550	72,090,542	12.3
令和5年度	166,829,928	165,442,973	0.8	6,423,920	8,436,035	▲ 23.9	31,847,686	44,434,310	▲ 28.3
4年9月	34,306,952	37,744,604	▲ 9.1	0	0	0.0	5,716,000	3,943,436	44.9
4年10月	28,757,132	31,413,839	▲ 8.5	241,720	252,785	▲ 4.4	3,751,450	6,811,040	▲ 44.9
4年11月	30,291,560	34,252,566	▲ 11.6	0	462	▲ 100.0	4,892,700	3,741,630	30.8
4年12月	30,539,982	30,405,786	0.4	576,480	798,720	▲ 27.8	6,623,630	6,465,440	2.4
5年1月	33,354,445	30,910,167	7.9	1,041,080	1,673,560	▲ 37.8	5,603,820	4,843,760	15.7
5年2月	24,705,013	28,848,811	▲ 14.4	546,249	1,180,720	▲ 53.7	5,003,320	3,321,600	50.6
5年3月	31,222,961	35,294,403	▲ 11.5	51,578,360	55,543,480	▲ 7.1	4,932,320	5,375,730	▲ 8.2
5年4月	29,106,820	29,898,390	▲ 2.6	1,753,280	3,600,400	▲ 51.3	5,863,876	8,824,580	▲ 33.6
5年5月	28,658,413	25,268,330	13.4	3,338,320	3,684,240	▲ 9.4	12,159,400	17,748,360	▲ 31.5
5年6月	33,484,883	37,652,841	▲ 11.1	1,137,880	474,400	139.9	6,323,300	7,832,570	▲ 19.3
5年7月	35,631,375	31,316,275	13.8	194,440	439,755	▲ 55.8	4,681,860	3,427,150	36.6
5年8月	39,948,437	41,307,137	▲ 3.3	0	237,240	▲ 100.0	2,819,250	6,601,650	▲ 57.3

※5年度欄は4月から当月までの累計。