

宮古市少年少女 発明クラブ便り

宮古市職業訓練センター内
宮古市少年少女発明クラブ
発行 39
2020.05.24



宮古市少年少女発明クラブ

緊急宣言が解除されました！ さあ発明クラブ開始です！

新型コロナウイルス感染の緊急宣言がやっと解除されました。令和二年度の発明クラブの活動開始です。でも油断はできません二次感染予防の対策「**新しい生活のしかた**」をまもり、あせらず過ごしましょう。


今日の題は「ペーパークラフト」でした。カッターナイフの正しい使い方と練習をしながらペーパークラフト(紙機械工作カムA)に挑戦しました。

カッターナイフは世界に誇る日本の発明品です。60年ほど前に発明されました。「ジャパニーズナイフ」などと世界では呼ばれ世界のものづくりの優れた道具として活躍しています。今日はまずその使い方の技を学びました。小学校の工作では危険だからとあまり使われていませんが、ペーパークラフト作りでは必要な道具です。是非マスターしましょう。今日はちょっと苦戦でしたが、お家でも練習しましょう。カッターナイフの使い方がうまくなると「切り絵」「切り紙」「アイデア紙工作」なども自由に出来ます。紙工作がさらに楽しくなりますよ！



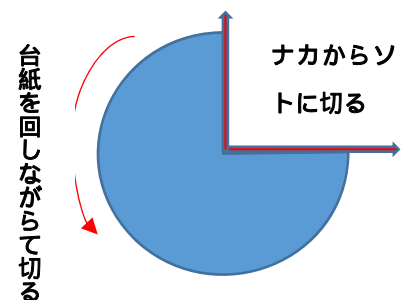
定規は金属製を使いましょう

オヤユビがアブナイぞ！



まるく切るときは台紙をゆっくり回しながらカッターは横にならないようにしながら切る

カッターはつねにタテに使うこと



カッターはヨコに切らないこと

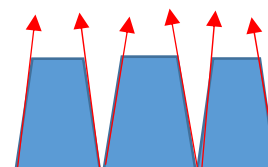


無理に引っ張らないでね



カタイ紙は折れ線を入れる
先のがった千枚とおしな
どを使うと曲げやすくなるよ

下にして切る
ギザギザの切り方



上から下に切る



ヨコはタテにして切る