雇用のうごき

令和３年４月

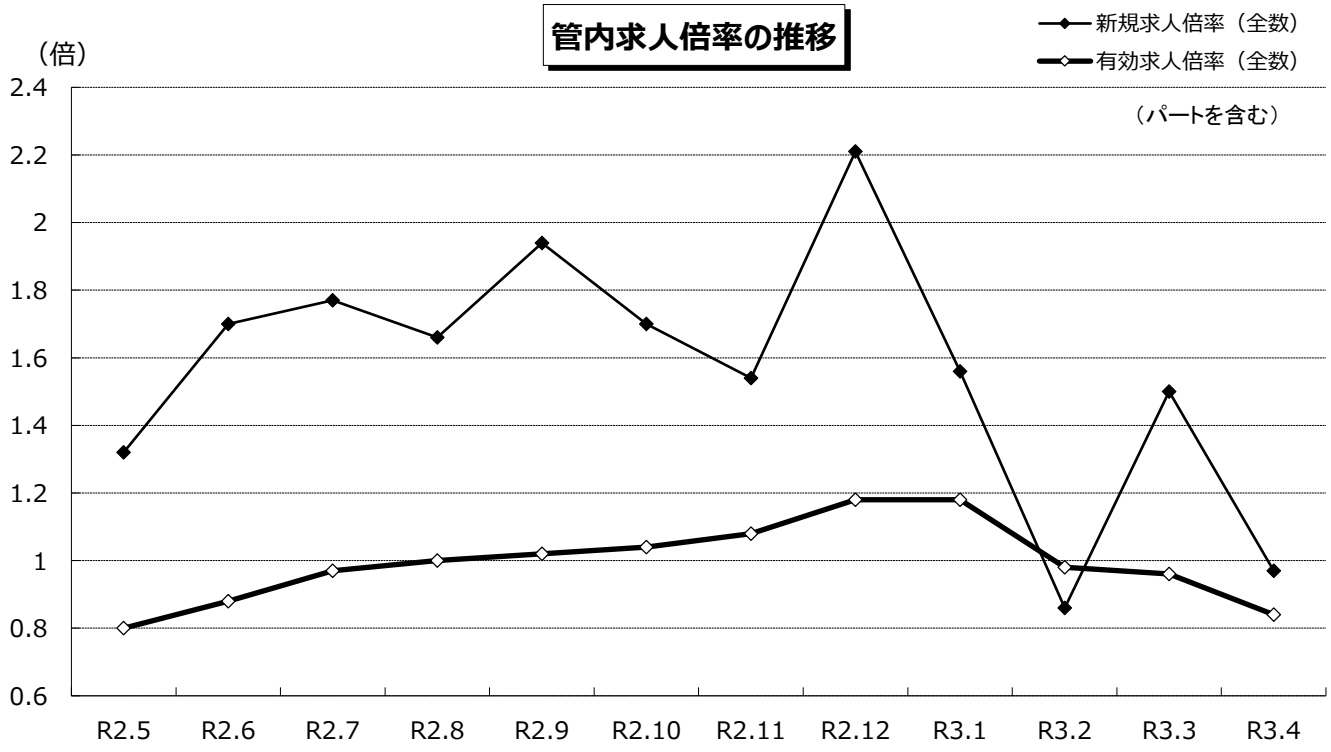

	ページ
◎雇用失業指標(全国)	1
◎全国･東北各県の有効求人倍率	2
◎職業紹介状況	3～5
◎職業紹介状況（中高年齢者）	6～8
◎産業別新規求人状況	9～14
◎障害者の職業紹介状況	15
◎出稼者の職業紹介状況	15
◎新規学卒者の職業紹介状況	15
◎雇用保険取扱状況	16～18

宮古公共職業安定所

◎雇用失業指標（全国）

年月	完全失業者数		就業者数		完全失業率
	(万人)	前年比	(万人)	前年比	(%)
平成24年度	280	▲ 1.1	6,246	3.9	4.3
平成25年度	256	▲ 8.6	6,322	1.2	3.9
平成26年度	233	▲ 9.0	6,360	0.6	3.6
平成27年度	218	▲ 6.4	6,388	0.4	3.3
平成28年度	202	▲ 7.3	6,460	1.1	3.0
平成29年度	183	▲ 9.4	6,566	1.6	2.7
平成30年度	166	▲ 9.3	6,681	1.8	2.4
平成31年度	162	▲ 2.4	6,733	0.8	2.3
令和2年度	198	22.2	6,664	▲ 1.0	2.9
31年3月	174	0.6	6,687	1.0	2.5
31年4月	176	▲ 2.2	6,708	0.6	2.4
1年5月	165	4.4	6,732	0.5	2.4
1年6月	162	▲ 3.6	6,747	0.9	2.3
1年7月	156	▲ 9.3	6,731	1.1	2.2
1年8月	157	▲ 7.6	6,751	1.0	2.2
1年9月	168	3.7	6,768	0.8	2.4
1年10月	164	0.6	6,787	0.9	2.4
1年11月	151	▲ 10.1	6,762	0.8	2.2
1年12月	145	▲ 8.8	6,737	1.2	2.2
2年1月	159	▲ 4.2	6,687	0.9	2.4
2年2月	159	1.9	6,691	0.5	2.4
2年3月	176	1.1	6,700	0.2	2.5
2年4月	189	7.4	6,628	▲ 1.2	2.6
2年5月	198	20.0	6,656	▲ 1.1	2.9
2年6月	195	20.4	6,670	▲ 1.1	2.8
2年7月	197	26.3	6,655	▲ 1.1	2.9
2年8月	206	31.2	6,676	▲ 1.1	3.0
2年9月	210	25.0	6,689	▲ 1.2	3.0
2年10月	215	31.1	6,694	▲ 1.4	3.1
2年11月	195	29.1	6,707	▲ 0.8	2.9
2年12月	194	33.8	6,666	▲ 1.1	2.9
3年1月	197	23.9	6,637	▲ 0.7	2.9
3年2月	194	22.0	6,646	▲ 0.7	2.9
3年3月	188	6.8	6,649	▲ 0.8	2.6
3年4月	209	10.6	6,657	0.4	2.8

※資料出所：総務省統計局「労働力調査」
※完全失業者数及び就業者数は原数値、完全失業率は季節調整値。

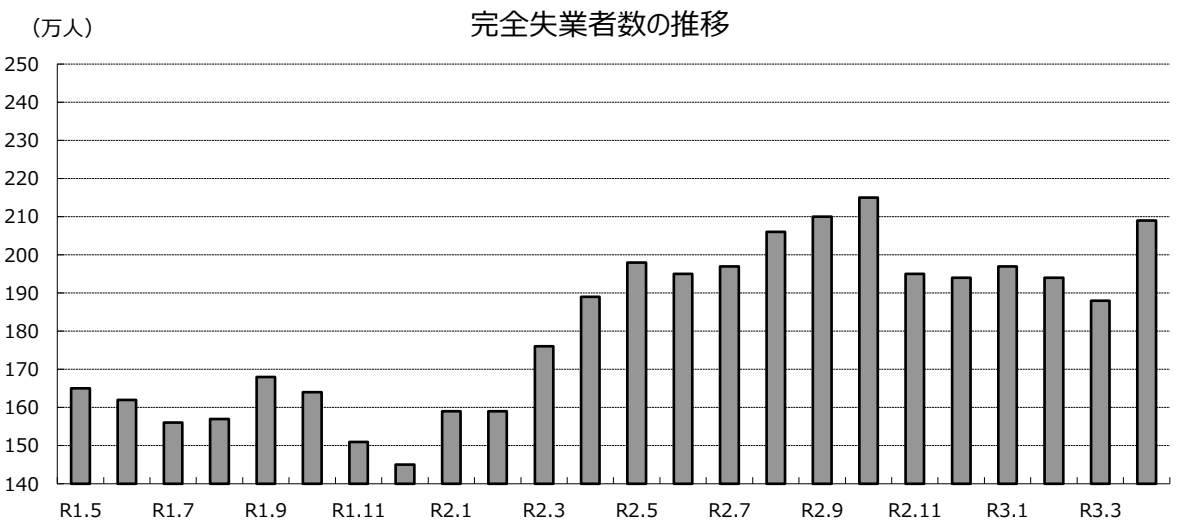

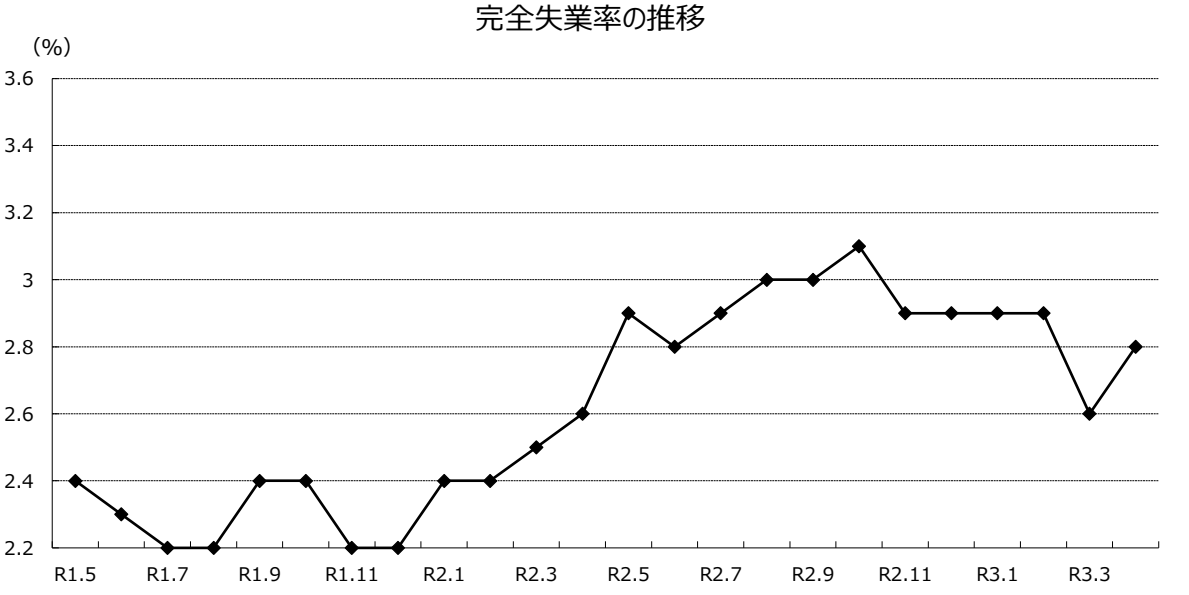

◎全国・東北各県の有効求人倍率

単位：倍

年月	全国	岩手	宮古	青森	宮城	秋田	山形	福島
平成24年度	0.82	0.94	1.02	0.61	1.13	0.69	0.91	1.07
平成25年度	0.98	1.06	1.34	0.73	1.26	0.76	1.04	1.28
平成26年度	1.12	1.10	1.30	0.81	1.28	0.94	1.22	1.45
平成27年度	1.24	1.22	1.36	0.96	1.35	1.07	1.21	1.45
平成28年度	1.39	1.32	1.41	1.13	1.50	1.21	1.35	1.43
平成29年度	1.54	1.42	1.49	1.27	1.62	1.41	1.59	1.47
平成30年度	1.62	1.45	1.29	1.30	1.69	1.53	1.64	1.51
平成31年度	1.56	1.33	1.16	1.20	1.58	1.46	1.47	1.48
令和2年度	1.10	1.06	0.99	0.94	1.20	1.28	1.10	1.21
31年3月	1.62	1.44	1.16	1.27	1.66	1.52	1.59	1.54
31年4月	1.63	1.43	1.16	1.27	1.67	1.52	1.56	1.54
1年5月	1.62	1.42	1.08	1.24	1.65	1.50	1.54	1.53
1年6月	1.61	1.38	1.13	1.23	1.64	1.49	1.53	1.52
1年7月	1.59	1.37	1.24	1.22	1.63	1.46	1.48	1.50
1年8月	1.59	1.37	1.33	1.22	1.61	1.45	1.50	1.50
1年9月	1.58	1.36	1.29	1.22	1.61	1.44	1.51	1.50
1年10月	1.58	1.35	1.33	1.22	1.60	1.48	1.51	1.47
1年11月	1.57	1.31	1.25	1.22	1.60	1.46	1.49	1.49
1年12月	1.57	1.26	1.22	1.23	1.60	1.47	1.46	1.48
2年1月	1.51	1.21	1.10	1.12	1.49	1.41	1.35	1.44
2年2月	1.45	1.27	0.94	1.10	1.45	1.37	1.31	1.38
2年3月	1.40	1.20	0.88	1.09	1.37	1.36	1.29	1.38
2年4月	1.30	1.13	0.74	1.00	1.34	1.34	1.25	1.32
2年5月	1.18	1.03	0.80	0.91	1.29	1.30	1.11	1.22
2年6月	1.12	1.02	0.88	0.91	1.24	1.27	1.09	1.22
2年7月	1.09	1.02	0.97	0.93	1.18	1.26	1.07	1.19
2年8月	1.05	1.01	1.00	0.93	1.14	1.25	1.06	1.17
2年9月	1.04	1.02	1.02	0.92	1.13	1.24	1.05	1.16
2年10月	1.04	1.03	1.04	0.95	1.14	1.23	1.05	1.17
2年11月	1.05	1.03	1.08	0.97	1.15	1.23	1.03	1.17
2年12月	1.05	1.04	1.18	0.99	1.14	1.23	1.05	1.20
3年1月	1.10	1.07	1.18	0.96	1.22	1.31	1.15	1.21
3年2月	1.09	1.12	0.98	0.89	1.22	1.31	1.12	1.24
3年3月	1.10	1.15	0.96	0.97	1.25	1.33	1.21	1.26
3年4月	1.09	1.16	0.84	1.01	1.27	1.35	1.23	1.24

※パートを含む季節調整値、宮古のみ原数値。　※季節調整法は、センサス局法Ⅱ（X-12-ARIMA）による。なお、令和２年12月以前の数値は、令和３年1月分公表時に新季節指数により改定されている。

◎職業紹介状況（一般＋パート）

		①新規求職申込件数			②月間有効求職者数			③新規求人数			④月間有効求人数			⑤就職件数			⑥新規求人倍率		⑦有効求人倍率		⑧就職率	
		件	前年度	前年比	人	前年度	前年比	人	前年度	前年比	人	前年度	前年比	件	前年度	前年比	③/①倍	前年差	④/②倍	前年差	⑤/①%	前年差
一般	平成29年度	4,543	4,835	▲ 6.0	14,655	15,005	▲ 2.3	7,788	7,699	1.2	21,569	20,860	3.4	2,367	2,547	▲ 7.1	1.71	0.12	1.47	0.08	52.1	▲ 0.6
	平成30年度	4,275	4,543	▲ 5.9	14,348	14,655	▲ 2.1	6,726	7,788	▲ 13.6	18,291	21,569	▲ 15.2	2,183	2,367	▲ 7.8	1.57	▲ 0.14	1.27	▲ 0.20	51.1	▲ 1.0
	平成31年度	4,285	4,275	0.2	14,844	14,348	3.5	6,162	6,726	▲ 8.4	16,975	18,291	▲ 7.2	2,285	2,183	4.7	1.44	▲ 0.13	1.14	▲ 0.13	53.3	2.2
	令和2年度	3,727	4,285	▲ 13.0	14,725	14,844	▲ 0.8	5,382	6,162	▲ 12.7	14,303	16,975	▲ 15.7	1,694	2,285	▲ 25.9	1.44	0.00	0.97	▲ 0.17	45.5	▲ 7.8
	令和3年度	468	466	0.4	1,520	1,607	▲ 5.4	455	396	14.9	1,276	1,193	7.0	163	175	▲ 6.9	0.97	0.12	0.84	0.10	34.8	▲ 2.8
常用	平成29年度	4,122	4,137	▲ 0.4	13,945	13,867	0.6	6,979	6,871	1.6	19,444	18,766	3.6	2,044	1,970	3.8	1.69	0.03	1.39	0.04	49.6	2.0
	平成30年度	3,879	4,122	▲ 5.9	13,704	13,945	▲ 1.7	6,087	6,979	▲ 12.8	16,682	19,444	▲ 14.2	1,949	2,044	▲ 4.6	1.57	▲ 0.12	1.22	▲ 0.17	50.2	0.6
	平成31年度	3,913	3,879	0.9	14,122	13,704	3.1	5,577	6,087	▲ 8.4	15,473	16,682	▲ 7.2	2,036	1,949	4.5	1.43	▲ 0.14	1.10	▲ 0.12	52.0	1.8
	令和2年度	3,345	3,913	▲ 14.5	13,605	14,122	▲ 3.7	4,920	5,577	▲ 11.8	13,162	15,473	▲ 14.9	1,494	2,036	▲ 26.6	1.47	0.04	0.97	▲ 0.13	44.7	▲ 7.3
	令和3年度	444	444	0.0	1,219	1,302	▲ 6.4	423	377	12.2	1,205	1,104	9.1	140	159	▲ 11.9	0.95	0.10	0.99	0.14	31.5	▲ 4.3
一般	2年5月	271	349	▲ 22.3	1,312	1,352	▲ 3.0	358	393	▲ 8.9	1,055	1,456	▲ 27.5	121	246	▲ 50.8	1.32	0.19	0.80	▲ 0.28	44.6	▲ 25.9
	2年6月	286	277	3.2	1,259	1,228	2.5	485	548	▲ 11.5	1,107	1,386	▲ 20.1	135	194	▲ 30.4	1.70	▲ 0.28	0.88	▲ 0.25	47.2	▲ 22.8
	2年7月	234	265	▲ 11.7	1,147	1,108	3.5	415	572	▲ 27.4	1,112	1,374	▲ 19.1	131	166	▲ 21.1	1.77	▲ 0.39	0.97	▲ 0.27	56.0	▲ 6.6
	2年8月	206	265	▲ 22.3	1,086	1,056	2.8	341	448	▲ 23.9	1,087	1,402	▲ 22.5	100	165	▲ 39.4	1.66	▲ 0.03	1.00	▲ 0.33	48.5	▲ 13.8
	2年9月	251	315	▲ 20.3	1,098	1,076	2.0	486	542	▲ 10.3	1,117	1,388	▲ 19.5	126	168	▲ 25.0	1.94	0.22	1.02	▲ 0.27	50.2	▲ 3.1
	2年10月	253	289	▲ 12.5	1,103	1,066	3.5	431	578	▲ 25.4	1,143	1,423	▲ 19.7	130	144	▲ 9.7	1.70	▲ 0.30	1.04	▲ 0.29	51.4	1.6
	2年11月	263	332	▲ 20.8	1,092	1,120	▲ 2.5	406	442	▲ 8.1	1,174	1,396	▲ 15.9	127	148	▲ 14.2	1.54	0.21	1.08	▲ 0.17	48.3	3.7
	2年12月	225	289	▲ 22.1	1,039	1,116	▲ 6.9	498	481	3.5	1,224	1,358	▲ 9.9	107	176	▲ 39.2	2.21	0.55	1.18	▲ 0.04	47.6	▲ 13.3
	3年1月	316	358	▲ 11.7	1,113	1,159	▲ 4.0	494	508	▲ 2.8	1,312	1,274	3.0	122	132	▲ 7.6	1.56	0.14	1.18	0.08	38.6	1.7
	3年2月	563	626	▲ 10.1	1,402	1,512	▲ 7.3	483	536	▲ 9.9	1,375	1,419	▲ 3.1	169	200	▲ 15.5	0.86	0.00	0.98	0.04	30.0	▲ 1.9
	3年3月	393	423	▲ 7.1	1,467	1,555	▲ 5.7	589	531	10.9	1,404	1,370	2.5	251	248	1.2	1.50	0.24	0.96	0.08	63.9	5.3
	3年4月	468	466	0.4	1,520	1,607	▲ 5.4	455	396	14.9	1,276	1,193	7.0	163	175	▲ 6.9	0.97	0.12	0.84	0.10	34.8	▲ 2.8
常用	2年5月	262	338	▲ 22.5	1,234	1,316	▲ 6.2	350	379	▲ 7.7	1,018	1,372	▲ 25.8	117	228	▲ 48.7	1.34	0.22	0.82	▲ 0.22	44.7	▲ 22.8
	2年6月	283	272	4.0	1,224	1,209	1.2	463	510	▲ 9.2	1,067	1,311	▲ 18.6	123	183	▲ 32.8	1.64	▲ 0.24	0.87	▲ 0.21	43.5	▲ 23.8
	2年7月	230	264	▲ 12.9	1,129	1,099	2.7	386	503	▲ 23.3	1,062	1,258	▲ 15.6	126	148	▲ 14.9	1.68	▲ 0.23	0.94	▲ 0.20	54.8	▲ 1.3
	2年8月	204	262	▲ 22.1	1,076	1,049	2.6	316	412	▲ 23.3	1,023	1,284	▲ 20.3	96	144	▲ 33.3	1.55	▲ 0.02	0.95	▲ 0.27	47.1	▲ 7.9
	2年9月	248	312	▲ 20.5	1,089	1,069	1.9	462	520	▲ 11.2	1,051	1,306	▲ 19.5	111	160	▲ 30.6	1.86	0.19	0.97	▲ 0.25	44.8	▲ 6.5
	2年10月	250	286	▲ 12.6	1,093	1,058	3.3	387	531	▲ 27.1	1,067	1,328	▲ 19.7	116	136	▲ 14.7	1.55	▲ 0.31	0.98	▲ 0.28	46.4	▲ 1.2
	2年11月	236	314	▲ 24.8	1,060	1,096	▲ 3.3	366	379	▲ 3.4	1,080	1,282	▲ 15.8	100	134	▲ 25.4	1.55	0.34	1.02	▲ 0.15	42.4	▲ 0.3
	2年12月	216	283	▲ 23.7	1,018	1,103	▲ 7.7	427	395	8.1	1,092	1,182	▲ 7.6	87	123	▲ 29.3	1.98	0.58	1.07	0.00	40.3	▲ 3.2
	3年1月	295	338	▲ 12.7	1,073	1,130	▲ 5.0	392	451	▲ 13.1	1,118	1,114	0.4	95	104	▲ 8.7	1.33	0.00	1.04	0.05	32.2	1.4
	3年2月	325	393	▲ 17.3	1,138	1,258	▲ 9.5	452	447	1.1	1,212	1,225	▲ 1.1	138	179	▲ 22.9	1.39	0.25	1.07	0.10	42.5	▲ 3.0
	3年3月	352	378	▲ 6.9	1,169	1,275	▲ 8.3	542	502	8.0	1,268	1,225	3.5	226	224	0.9	1.54	0.21	1.08	0.12	64.2	4.9
	3年4月	444	444	0.0	1,219	1,302	▲ 6.4	423	377	12.2	1,205	1,104	9.1	140	159	▲ 11.9	0.95	0.10	0.99	0.14	31.5	▲ 4.3

※新規学卒者を除く。

※3年度欄は4月から当月までの累計。

◎職業紹介状況（一般）

		①新規求職申込件数			②月間有効求職者数			③新規求人数			④月間有効求人数			⑤就職件数			⑥新規求人倍率		⑦有効求人倍率		⑧就職率	
		件	前年度	前年比	人	前年度	前年比	人	前年度	前年比	人	前年度	前年比	件	前年度	前年比	③/①倍	前年差	④/②倍	前年差	⑤/①%	前年差
一般	平成29年度	3,259	3,544	▲ 8.0	10,022	10,447	▲ 4.1	5,128	4,931	4.0	14,251	13,574	5.0	1,585	1,765	▲ 10.2	1.57	0.18	1.42	0.12	48.6	▲ 1.2
	平成30年度	2,965	3,259	▲ 9.0	9,370	10,022	▲ 6.5	4,464	5,128	▲ 12.9	12,160	14,251	▲ 14.7	1,440	1,585	▲ 9.1	1.51	▲ 0.06	1.30	▲ 0.12	48.6	0.0
	平成31年度	2,909	2,965	▲ 1.9	9,759	9,370	4.2	3,906	4,464	▲ 12.5	11,075	12,160	▲ 8.9	1,373	1,440	▲ 4.7	1.34	▲ 0.17	1.13	▲ 0.17	47.2	▲ 1.4
	令和2年度	2,505	2,909	▲ 13.9	9,586	9,759	▲ 1.8	3,470	3,906	▲ 11.2	9,525	11,075	▲ 14.0	947	1,373	▲ 31.0	1.39	0.05	0.99	▲ 0.14	37.8	▲ 9.4
	令和3年度	305	319	▲ 4.4	1,063	1,131	▲ 6.0	288	268	7.5	866	810	6.9	84	94	▲ 10.6	0.94	0.10	0.81	0.09	27.5	▲ 2.0
常用	平成29年度	2,853	2,858	▲ 0.2	9,350	9,337	0.1	4,880	4,605	6.0	13,612	12,740	6.8	1,438	1,340	7.3	1.71	0.10	1.46	0.10	50.4	3.5
	平成30年度	2,577	2,853	▲ 9.7	8,773	9,350	▲ 6.2	4,254	4,880	▲ 12.8	11,666	13,612	▲ 14.3	1,329	1,438	▲ 7.6	1.65	▲ 0.06	1.33	▲ 0.13	51.6	1.2
	平成31年度	2,550	2,577	▲ 1.0	9,084	8,773	3.5	3,671	4,254	▲ 13.7	10,440	11,666	▲ 10.5	1,271	1,329	▲ 4.4	1.44	▲ 0.21	1.15	▲ 0.18	49.8	▲ 1.8
	令和2年度	2,150	2,550	▲ 15.7	8,541	9,084	▲ 6.0	3,339	3,671	▲ 9.0	9,173	10,440	▲ 12.1	883	1,271	▲ 30.5	1.55	0.11	1.07	▲ 0.08	41.1	▲ 8.7
	令和3年度	285	298	▲ 4.4	770	831	▲ 7.3	279	262	6.5	841	763	10.2	74	90	▲ 17.8	0.98	0.10	1.09	0.17	26.0	▲ 4.2
一般	2年5月	172	228	▲ 24.6	855	872	▲ 1.9	236	270	▲ 12.6	748	951	▲ 21.3	78	151	▲ 48.3	1.37	0.19	0.87	▲ 0.22	45.3	▲ 20.9
	2年6月	174	183	▲ 4.9	790	779	1.4	327	364	▲ 10.2	765	903	▲ 15.3	74	108	▲ 31.5	1.88	▲ 0.11	0.97	▲ 0.19	42.5	▲ 16.5
	2年7月	152	183	▲ 16.9	727	719	1.1	241	360	▲ 33.1	724	916	▲ 21.0	72	98	▲ 26.5	1.59	▲ 0.38	1.00	▲ 0.27	47.4	▲ 6.2
	2年8月	145	167	▲ 13.2	699	687	1.7	227	262	▲ 13.4	717	909	▲ 21.1	58	98	▲ 40.8	1.57	0.00	1.03	▲ 0.29	40.0	▲ 18.7
	2年9月	159	200	▲ 20.5	688	697	▲ 1.3	333	370	▲ 10.0	738	913	▲ 19.2	80	107	▲ 25.2	2.09	0.24	1.07	▲ 0.24	50.3	▲ 3.2
	2年10月	155	197	▲ 21.3	682	686	▲ 0.6	265	376	▲ 29.5	755	928	▲ 18.6	76	88	▲ 13.6	1.71	▲ 0.20	1.11	▲ 0.24	49.0	4.3
	2年11月	175	220	▲ 20.5	665	723	▲ 8.0	256	257	▲ 0.4	777	908	▲ 14.4	79	81	▲ 2.5	1.46	0.29	1.17	▲ 0.09	45.1	8.3
	2年12月	142	181	▲ 21.5	638	721	▲ 11.5	329	320	2.8	809	881	▲ 8.2	54	104	▲ 48.1	2.32	0.55	1.27	0.05	38.0	▲ 19.5
	3年1月	221	246	▲ 10.2	711	743	▲ 4.3	311	317	▲ 1.9	859	827	3.9	60	74	▲ 18.9	1.41	0.12	1.21	0.10	27.1	▲ 3.0
	3年2月	449	492	▲ 8.7	993	1,045	▲ 5.0	319	326	▲ 2.1	918	916	0.2	106	107	▲ 0.9	0.71	0.05	0.92	0.04	23.6	1.9
	3年3月	242	290	▲ 16.6	1,007	1,093	▲ 7.9	358	349	2.6	905	896	1.0	116	145	▲ 20.0	1.48	0.28	0.90	0.08	47.9	▲ 2.1
	3年4月	305	319	▲ 4.4	1,063	1,131	▲ 6.0	288	268	7.5	866	810	6.9	84	94	▲ 10.6	0.94	0.10	0.81	0.09	27.5	▲ 2.0
常用	2年5月	163	218	▲ 25.2	780	839	▲ 7.0	233	267	▲ 12.7	738	930	▲ 20.6	77	146	▲ 47.3	1.43	0.21	0.95	▲ 0.16	47.2	▲ 19.8
	2年6月	173	179	▲ 3.4	759	764	▲ 0.7	320	346	▲ 7.5	753	878	▲ 14.2	71	105	▲ 32.4	1.85	▲ 0.08	0.99	▲ 0.16	41.0	▲ 17.7
	2年7月	151	183	▲ 17.5	715	714	0.1	234	340	▲ 31.2	710	878	▲ 19.1	70	93	▲ 24.7	1.55	▲ 0.31	0.99	▲ 0.24	46.4	▲ 4.4
	2年8月	143	165	▲ 13.3	694	684	1.5	220	241	▲ 8.7	701	856	▲ 18.1	57	92	▲ 38.0	1.54	0.08	1.01	▲ 0.24	39.9	▲ 15.9
	2年9月	159	199	▲ 20.1	685	694	▲ 1.3	325	356	▲ 8.7	718	865	▲ 17.0	72	102	▲ 29.4	2.04	0.25	1.05	▲ 0.20	45.3	▲ 6.0
	2年10月	155	194	▲ 20.1	679	682	▲ 0.4	257	360	▲ 28.6	738	882	▲ 16.3	73	83	▲ 12.0	1.66	▲ 0.20	1.09	▲ 0.20	47.1	4.3
	2年11月	150	203	▲ 26.1	640	703	▲ 9.0	253	229	10.5	763	856	▲ 10.9	61	76	▲ 19.7	1.69	0.56	1.19	▲ 0.03	40.7	3.3
	2年12月	139	175	▲ 20.6	627	711	▲ 11.8	318	295	7.8	791	816	▲ 3.1	53	80	▲ 33.8	2.29	0.60	1.26	0.11	38.1	▲ 7.6
	3年1月	202	227	▲ 11.0	680	717	▲ 5.2	265	290	▲ 8.6	802	757	5.9	58	66	▲ 12.1	1.31	0.03	1.18	0.12	28.7	▲ 0.4
	3年2月	212	261	▲ 18.8	734	795	▲ 7.7	302	275	9.8	848	813	4.3	90	94	▲ 4.3	1.42	0.37	1.16	0.14	42.5	6.5
	3年3月	205	247	▲ 17.0	717	819	▲ 12.5	350	342	2.3	848	828	2.4	111	136	▲ 18.4	1.71	0.33	1.18	0.17	54.1	▲ 1.0
	3年4月	285	298	▲ 4.4	770	831	▲ 7.3	279	262	6.5	841	763	10.2	74	90	▲ 17.8	0.98	0.10	1.09	0.17	26.0	▲ 4.2

※新規学卒者を除く。

※3年度欄は4月から当月までの累計。

◎職業紹介状況（パート）

		①新規求職申込件数			②月間有効求職者数			③新規求人数			④月間有効求人数			⑤就職件数			⑥新規求人倍率		⑦有効求人倍率		⑧就職率	
		件	前年度	前年比	人	前年度	前年比	人	前年度	前年比	人	前年度	前年比	件	前年度	前年比	③/①倍	前年差	④/②倍	前年差	⑤/①%	前年差
一般	平成29年度	1,284	1,291	▲ 0.5	4,633	4,558	1.6	2,660	2,768	▲ 3.9	7,318	7,286	0.4	782	782	0.0	2.07	▲ 0.07	1.58	▲ 0.02	60.9	0.3
	平成30年度	1,310	1,284	2.0	4,978	4,633	7.4	2,262	2,660	▲ 15.0	6,131	7,318	▲ 16.2	743	782	▲ 5.0	1.73	▲ 0.34	1.23	▲ 0.35	56.7	▲ 4.2
	平成31年度	1,376	1,310	5.0	5,085	4,978	2.1	2,256	2,262	▲ 0.3	5,900	6,131	▲ 3.8	912	743	22.7	1.64	▲ 0.09	1.16	▲ 0.07	66.3	9.6
	令和2年度	1,222	1,376	▲ 11.2	5,139	5,085	1.1	1,912	2,256	▲ 15.2	4,778	5,900	▲ 19.0	747	912	▲ 18.1	1.56	▲ 0.08	0.93	▲ 0.23	61.1	▲ 5.2
	令和3年度	163	147	10.9	457	476	▲ 4.0	167	128	30.5	410	383	7.0	79	81	▲ 2.5	1.02	0.15	0.90	0.10	48.5	▲ 6.6
常用	平成29年度	1,269	1,279	▲ 0.8	4,595	4,530	1.4	2,099	2,266	▲ 7.4	5,832	6,026	▲ 3.2	606	630	▲ 3.8	1.65	▲ 0.12	1.27	▲ 0.06	47.8	▲ 1.5
	平成30年度	1,302	1,269	2.6	4,931	4,595	7.3	1,833	2,099	▲ 12.7	5,016	5,832	▲ 14.0	620	606	2.3	1.41	▲ 0.24	1.02	▲ 0.25	47.6	▲ 0.2
	平成31年度	1,363	1,302	4.7	5,038	4,931	2.2	1,906	1,833	4.0	5,033	5,016	0.3	765	620	23.4	1.40	▲ 0.01	1.00	▲ 0.02	56.1	8.5
	令和2年度	1,195	1,363	▲ 12.3	5,064	5,038	0.5	1,581	1,906	▲ 17.1	3,989	5,033	▲ 20.7	611	765	▲ 20.1	1.32	▲ 0.08	0.79	▲ 0.21	51.1	▲ 5.0
	令和3年度	159	146	8.9	449	471	▲ 4.7	144	115	25.2	364	341	6.7	66	69	▲ 4.3	0.91	0.12	0.81	0.09	41.5	▲ 5.8
一般	2年5月	99	121	▲ 18.2	457	480	▲ 4.8	122	123	▲ 0.8	307	505	▲ 39.2	43	95	▲ 54.7	1.23	0.21	0.67	▲ 0.38	43.4	▲ 35.1
	2年6月	112	94	19.1	469	449	4.5	158	184	▲ 14.1	342	483	▲ 29.2	61	86	▲ 29.1	1.41	▲ 0.55	0.73	▲ 0.35	54.5	▲ 37.0
	2年7月	82	82	0.0	420	389	8.0	174	212	▲ 17.9	388	458	▲ 15.3	59	68	▲ 13.2	2.12	▲ 0.47	0.92	▲ 0.26	72.0	▲ 10.9
	2年8月	61	98	▲ 37.8	387	369	4.9	114	186	▲ 38.7	370	493	▲ 24.9	42	67	▲ 37.3	1.87	▲ 0.03	0.96	▲ 0.38	68.9	0.5
	2年9月	92	115	▲ 20.0	410	379	8.2	153	172	▲ 11.0	379	475	▲ 20.2	46	61	▲ 24.6	1.66	0.16	0.92	▲ 0.33	50.0	▲ 3.0
	2年10月	98	92	6.5	421	380	10.8	166	202	▲ 17.8	388	495	▲ 21.6	54	56	▲ 3.6	1.69	▲ 0.51	0.92	▲ 0.38	55.1	▲ 5.8
	2年11月	88	112	▲ 21.4	427	397	7.6	150	185	▲ 18.9	397	488	▲ 18.6	48	67	▲ 28.4	1.70	0.05	0.93	▲ 0.30	54.5	▲ 5.3
	2年12月	83	108	▲ 23.1	401	395	1.5	169	161	5.0	415	477	▲ 13.0	53	72	▲ 26.4	2.04	0.55	1.03	▲ 0.18	63.9	▲ 2.8
	3年1月	95	112	▲ 15.2	402	416	▲ 3.4	183	191	▲ 4.2	453	447	1.3	62	58	6.9	1.93	0.22	1.13	0.06	65.3	13.5
	3年2月	114	134	▲ 14.9	409	467	▲ 12.4	164	210	▲ 21.9	457	503	▲ 9.1	63	93	▲ 32.3	1.44	▲ 0.13	1.12	0.04	55.3	▲ 14.1
	3年3月	151	133	13.5	460	462	▲ 0.4	231	182	26.9	499	474	5.3	135	103	31.1	1.53	0.16	1.08	0.05	89.4	12.0
	3年4月	163	147	10.9	457	476	▲ 4.0	167	128	30.5	410	383	7.0	79	81	▲ 2.5	1.02	0.15	0.90	0.10	48.5	▲ 6.6
常用	2年5月	99	120	▲ 17.5	454	477	▲ 4.8	117	112	4.5	280	442	▲ 36.7	40	82	▲ 51.2	1.18	0.25	0.62	▲ 0.31	40.4	▲ 27.9
	2年6月	110	93	18.3	465	445	4.5	143	164	▲ 12.8	314	433	▲ 27.5	52	78	▲ 33.3	1.30	▲ 0.46	0.68	▲ 0.29	47.3	▲ 36.6
	2年7月	79	81	▲ 2.5	414	385	7.5	152	163	▲ 6.7	352	380	▲ 7.4	56	55	1.8	1.92	▲ 0.09	0.85	▲ 0.14	70.9	3.0
	2年8月	61	97	▲ 37.1	382	365	4.7	96	171	▲ 43.9	322	428	▲ 24.8	39	52	▲ 25.0	1.57	▲ 0.19	0.84	▲ 0.33	63.9	10.3
	2年9月	89	113	▲ 21.2	404	375	7.7	137	164	▲ 16.5	333	441	▲ 24.5	39	58	▲ 32.8	1.54	0.09	0.82	▲ 0.36	43.8	▲ 7.5
	2年10月	95	92	3.3	414	376	10.1	130	171	▲ 24.0	329	446	▲ 26.2	43	53	▲ 18.9	1.37	▲ 0.49	0.79	▲ 0.40	45.3	▲ 12.3
	2年11月	86	111	▲ 22.5	420	393	6.9	113	150	▲ 24.7	317	426	▲ 25.6	39	58	▲ 32.8	1.31	▲ 0.04	0.75	▲ 0.33	45.3	▲ 7.0
	2年12月	77	108	▲ 28.7	391	392	▲ 0.3	109	100	9.0	301	366	▲ 17.8	34	43	▲ 20.9	1.42	0.49	0.77	▲ 0.16	44.2	4.4
	3年1月	93	111	▲ 16.2	393	413	▲ 4.8	127	161	▲ 21.1	316	357	▲ 11.5	37	38	▲ 2.6	1.37	▲ 0.08	0.80	▲ 0.06	39.8	5.6
	3年2月	113	132	▲ 14.4	404	463	▲ 12.7	150	172	▲ 12.8	364	412	▲ 11.7	48	85	▲ 43.5	1.33	0.03	0.90	0.01	42.5	▲ 21.9
	3年3月	147	131	12.2	452	456	▲ 0.9	192	160	20.0	420	397	5.8	115	88	30.7	1.31	0.09	0.93	0.06	78.2	11.0
	3年4月	159	146	8.9	449	471	▲ 4.7	144	115	25.2	364	341	6.7	66	69	▲ 4.3	0.91	0.12	0.81	0.09	41.5	▲ 5.8

※新規学卒者を除く。

※3年度欄は4月から当月までの累計。

◎職業紹介状況（中高年齢者／一般＋パート）

		45歳以上										55歳以上									
		①新規求職申込件数			②月間有効求職者数			③就職件数			④就職率	①新規求職申込件数			②月間有効求職者数			③就職件数			④就職率
		件	前年度	前年比	人	前年度	前年比	件	前年度	前年比	③/①%	件	前年度	前年比	人	前年度	前年比	件	前年度	前年比	③/①%
一般	平成29年度	2,228	2,351	▲ 5.2	7,650	7,652	0.0	1,038	1,135	▲ 8.5	46.6	1,315	1,388	▲ 5.3	4,532	4,626	▲ 2.0	514	604	▲ 14.9	39.1
	平成30年度	2,153	2,228	▲ 3.4	7,541	7,650	▲ 1.4	980	1,038	▲ 5.6	45.5	1,296	1,315	▲ 1.4	4,571	4,532	0.9	497	514	▲ 3.3	38.3
	平成31年度	2,269	2,153	5.4	8,109	7,541	7.5	1,094	980	11.6	48.2	1,365	1,296	5.3	4,797	4,571	4.9	566	497	13.9	41.5
	令和2年度	2,071	2,269	▲ 8.7	8,496	8,109	4.8	845	1,094	▲ 22.8	40.8	1,302	1,365	▲ 4.6	5,251	4,797	9.5	443	566	▲ 21.7	34.0
	令和3年度	274	275	▲ 0.4	910	948	▲ 4.0	76	83	▲ 8.4	27.7	188	187	0.5	604	604	0.0	41	48	▲ 14.6	21.8
常用	平成29年度	1,953	1,892	3.2	7,189	6,900	4.2	894	834	7.2	45.8	1,121	1,074	4.4	4,197	4,110	2.1	444	411	8.0	39.6
	平成30年度	1,892	1,953	▲ 3.1	7,137	7,189	▲ 0.7	865	894	▲ 3.2	45.7	1,109	1,121	▲ 1.1	4,277	4,197	1.9	432	444	▲ 2.7	39.0
	平成31年度	2,028	1,892	7.2	7,667	7,137	7.4	980	865	13.3	48.3	1,182	1,109	6.6	4,468	4,277	4.5	497	432	15.0	42.0
	令和2年度	1,822	2,028	▲ 10.2	7,773	7,667	1.4	745	980	▲ 24.0	40.9	1,112	1,182	▲ 5.9	4,702	4,468	5.2	396	497	▲ 20.3	35.6
	令和3年度	257	263	▲ 2.3	717	756	▲ 5.2	63	79	▲ 20.3	24.5	177	179	▲ 1.1	461	463	▲ 0.4	34	47	▲ 27.7	19.2
一般	2年5月	166	162	2.5	783	716	9.4	51	123	▲ 58.5	30.7	110	97	13.4	500	436	14.7	22	57	▲ 61.4	20.0
	2年6月	141	140	0.7	740	657	12.6	70	75	▲ 6.7	49.6	89	78	14.1	479	402	19.2	32	41	▲ 22.0	36.0
	2年7月	131	123	6.5	670	593	13.0	68	72	▲ 5.6	51.9	81	70	15.7	427	347	23.1	47	31	51.6	58.0
	2年8月	90	127	▲ 29.1	614	564	8.9	49	78	▲ 37.2	54.4	49	81	▲ 39.5	374	329	13.7	29	42	▲ 31.0	59.2
	2年9月	134	159	▲ 15.7	621	571	8.8	60	75	▲ 20.0	44.8	73	91	▲ 19.8	361	334	8.1	31	43	▲ 27.9	42.5
	2年10月	130	170	▲ 23.5	616	587	4.9	66	66	0.0	50.8	73	96	▲ 24.0	352	340	3.5	31	34	▲ 8.8	42.5
	2年11月	143	175	▲ 18.3	617	626	▲ 1.4	67	68	▲ 1.5	46.9	88	107	▲ 17.8	361	364	▲ 0.8	33	36	▲ 8.3	37.5
	2年12月	113	146	▲ 22.6	577	608	▲ 5.1	55	92	▲ 40.2	48.7	71	82	▲ 13.4	344	339	1.5	24	51	▲ 52.9	33.8
	3年1月	179	187	▲ 4.3	625	635	▲ 1.6	52	58	▲ 10.3	29.1	113	110	2.7	382	364	4.9	27	30	▲ 10.0	23.9
	3年2月	330	364	▲ 9.3	806	859	▲ 6.2	83	110	▲ 24.5	25.2	208	230	▲ 9.6	498	512	▲ 2.7	36	52	▲ 30.8	17.3
	3年3月	239	239	0.0	879	887	▲ 0.9	141	128	10.2	59.0	160	144	11.1	569	541	5.2	83	70	18.6	51.9
	3年4月	274	275	▲ 0.4	910	948	▲ 4.0	76	83	▲ 8.4	27.7	188	187	0.5	604	604	0.0	41	48	▲ 14.6	21.8
常用	2年5月	159	157	1.3	731	701	4.3	51	111	▲ 54.1	32.1	104	93	11.8	459	425	8.0	22	52	▲ 57.7	21.2
	2年6月	139	136	2.2	720	648	11.1	65	68	▲ 4.4	46.8	87	75	16.0	463	395	17.2	31	35	▲ 11.4	35.6
	2年7月	127	123	3.3	656	589	11.4	66	65	1.5	52.0	79	70	12.9	416	344	20.9	46	27	70.4	58.2
	2年8月	89	126	▲ 29.4	607	563	7.8	46	73	▲ 37.0	51.7	48	80	▲ 40.0	368	328	12.2	27	39	▲ 30.8	56.3
	2年9月	134	158	▲ 15.2	617	569	8.4	52	71	▲ 26.8	38.8	73	90	▲ 18.9	358	332	7.8	26	41	▲ 36.6	35.6
	2年10月	129	168	▲ 23.2	613	584	5.0	60	63	▲ 4.8	46.5	73	95	▲ 23.2	351	338	3.8	29	31	▲ 6.5	39.7
	2年11月	121	158	▲ 23.4	594	607	▲ 2.1	50	63	▲ 20.6	41.3	70	90	▲ 22.2	343	346	▲ 0.9	20	34	▲ 41.2	28.6
	2年12月	108	141	▲ 23.4	562	600	▲ 6.3	43	64	▲ 32.8	39.8	68	79	▲ 13.9	333	333	0.0	19	33	▲ 42.4	27.9
	3年1月	159	170	▲ 6.5	592	613	▲ 3.4	42	48	▲ 12.5	26.4	95	94	1.1	354	345	2.6	24	22	9.1	25.3
	3年2月	185	218	▲ 15.1	639	696	▲ 8.2	62	100	▲ 38.0	33.5	101	126	▲ 19.8	373	392	▲ 4.8	26	45	▲ 42.2	25.7
	3年3月	209	206	1.5	686	708	▲ 3.1	129	116	11.2	61.7	135	118	14.4	421	411	2.4	79	67	17.9	58.5
	3年4月	257	263	▲ 2.3	717	756	▲ 5.2	63	79	▲ 20.3	24.5	177	179	▲ 1.1	461	463	▲ 0.4	34	47	▲ 27.7	19.2

※新規学卒者を除く。

※3年度欄は4月から当月までの累計。

◎職業紹介状況（中高年齢者／一般）

		45歳以上										55歳以上									
		①新規求職申込件数			②月間有効求職者数			③就職件数			④就職率	①新規求職申込件数			②月間有効求職者数			③就職件数			④就職率
		件	前年度	前年比	人	前年度	前年比	件	前年度	前年比	③/①%	件	前年度	前年比	人	前年度	前年比	件	前年度	前年比	③/①%
一般	平成29年度	1,557	1,691	▲ 7.9	5,027	5,045	▲ 0.4	676	781	▲ 13.4	43.4	859	962	▲ 10.7	2,747	2,840	▲ 3.3	324	415	▲ 21.9	37.7
	平成30年度	1,435	1,557	▲ 7.8	4,654	5,027	▲ 7.4	624	676	▲ 7.7	43.5	802	859	▲ 6.6	2,608	2,747	▲ 5.1	314	324	▲ 3.1	39.2
	平成31年度	1,471	1,435	2.5	5,032	4,654	8.1	622	624	▲ 0.3	42.3	825	802	2.9	2,716	2,608	4.1	302	314	▲ 3.8	36.6
	令和2年度	1,338	1,471	▲ 9.0	5,319	5,032	5.7	444	622	▲ 28.6	33.2	791	825	▲ 4.1	3,038	2,716	11.9	234	302	▲ 22.5	29.6
	令和3年度	169	182	▲ 7.1	619	656	▲ 5.6	38	45	▲ 15.6	22.5	102	106	▲ 3.8	394	388	1.5	19	28	▲ 32.1	18.6
常用	平成29年度	1,283	1,235	3.9	4,569	4,301	6.2	594	532	11.7	46.3	666	650	2.5	2,413	2,331	3.5	282	250	12.8	42.3
	平成30年度	1,175	1,283	▲ 8.4	4,256	4,569	▲ 6.9	559	594	▲ 5.9	47.6	616	666	▲ 7.5	2,320	2,413	▲ 3.9	274	282	▲ 2.8	44.5
	平成31年度	1,231	1,175	4.8	4,592	4,256	7.9	572	559	2.3	46.5	643	616	4.4	2,389	2,320	3.0	263	274	▲ 4.0	40.9
	令和2年度	1,103	1,231	▲ 10.4	4,627	4,592	0.8	405	572	▲ 29.2	36.7	611	643	▲ 5.0	2,509	2,389	5.0	209	263	▲ 20.5	34.2
	令和3年度	156	170	▲ 8.2	432	464	▲ 6.9	32	44	▲ 27.3	20.5	94	98	▲ 4.1	255	247	3.2	15	27	▲ 44.4	16.0
一般	2年5月	99	102	▲ 2.9	491	437	12.4	32	74	▲ 56.8	32.3	63	58	8.6	280	243	15.2	15	33	▲ 54.5	23.8
	2年6月	89	91	▲ 2.2	450	393	14.5	34	38	▲ 10.5	38.2	56	51	9.8	268	224	19.6	14	17	▲ 17.6	25.0
	2年7月	79	83	▲ 4.8	406	370	9.7	38	38	0.0	48.1	45	39	15.4	241	198	21.7	28	15	86.7	62.2
	2年8月	54	68	▲ 20.6	373	348	7.2	26	44	▲ 40.9	48.1	28	39	▲ 28.2	207	186	11.3	17	22	▲ 22.7	60.7
	2年9月	89	88	1.1	373	339	10.0	39	44	▲ 11.4	43.8	40	45	▲ 11.1	190	180	5.6	18	25	▲ 28.0	45.0
	2年10月	71	106	▲ 33.0	361	344	4.9	38	39	▲ 2.6	53.5	34	53	▲ 35.8	179	175	2.3	15	17	▲ 11.8	44.1
	2年11月	93	116	▲ 19.8	354	381	▲ 7.1	40	39	2.6	43.0	54	67	▲ 19.4	184	199	▲ 7.5	21	22	▲ 4.5	38.9
	2年12月	74	91	▲ 18.7	344	375	▲ 8.3	21	57	▲ 63.2	28.4	44	47	▲ 6.4	185	188	▲ 1.6	9	34	▲ 73.5	20.5
	3年1月	117	115	1.7	389	380	2.4	27	33	▲ 18.2	23.1	70	58	20.7	222	191	16.2	16	19	▲ 15.8	22.9
	3年2月	248	278	▲ 10.8	546	566	▲ 3.5	47	46	2.2	19.0	154	175	▲ 12.0	325	316	2.8	16	18	▲ 11.1	10.4
	3年3月	143	162	▲ 11.7	576	597	▲ 3.5	57	59	▲ 3.4	39.9	97	92	5.4	369	340	8.5	37	24	54.2	38.1
	3年4月	169	182	▲ 7.1	619	656	▲ 5.6	38	45	▲ 15.6	22.5	102	106	▲ 3.8	394	388	1.5	19	28	▲ 32.1	18.6
常用	2年5月	92	97	▲ 5.2	439	422	4.0	32	70	▲ 54.3	34.8	57	54	5.6	239	232	3.0	15	30	▲ 50.0	26.3
	2年6月	88	87	1.1	431	384	12.2	33	36	▲ 8.3	37.5	55	48	14.6	253	217	16.6	14	16	▲ 12.5	25.5
	2年7月	78	83	▲ 6.0	396	366	8.2	37	38	▲ 2.6	47.4	45	39	15.4	233	195	19.5	27	15	80.0	60.0
	2年8月	53	67	▲ 20.9	369	347	6.3	26	43	▲ 39.5	49.1	27	38	▲ 28.9	204	185	10.3	17	21	▲ 19.0	63.0
	2年9月	89	87	2.3	371	337	10.1	34	41	▲ 17.1	38.2	40	44	▲ 9.1	189	178	6.2	14	23	▲ 39.1	35.0
	2年10月	71	104	▲ 31.7	359	341	5.3	36	37	▲ 2.7	50.7	34	52	▲ 34.6	178	173	2.9	13	15	▲ 13.3	38.2
	2年11月	72	99	▲ 27.3	333	362	▲ 8.0	26	37	▲ 29.7	36.1	37	50	▲ 26.0	167	181	▲ 7.7	11	21	▲ 47.6	29.7
	2年12月	72	86	▲ 16.3	334	367	▲ 9.0	21	40	▲ 47.5	29.2	43	44	▲ 2.3	177	182	▲ 2.7	9	19	▲ 52.6	20.9
	3年1月	99	98	1.0	361	358	0.8	26	30	▲ 13.3	26.3	53	42	26.2	197	172	14.5	16	16	0.0	30.2
	3年2月	104	132	▲ 21.2	382	403	▲ 5.2	35	40	▲ 12.5	33.7	48	71	▲ 32.4	201	196	2.6	10	13	▲ 23.1	20.8
	3年3月	115	130	▲ 11.5	388	419	▲ 7.4	55	57	▲ 3.5	47.8	74	67	10.4	224	211	6.2	36	24	50.0	48.6
	3年4月	156	170	▲ 8.2	432	464	▲ 6.9	32	44	▲ 27.3	20.5	94	98	▲ 4.1	255	247	3.2	15	27	▲ 44.4	16.0

※新規学卒者を除く。

※3年度欄は4月から当月までの累計。

◎職業紹介状況（中高年齢者／パート）

		45歳以上										55歳以上									
		①新規求職申込件数			②月間有効求職者数			③就職件数			④就職率	①新規求職申込件数			②月間有効求職者数			③就職件数			④就職率
		件	前年度	前年比	人	前年度	前年比	件	前年度	前年比	③/①%	件	前年度	前年比	人	前年度	前年比	件	前年度	前年比	③/①%
一般	平成29年度	671	660	1.7	2,623	2,607	0.6	362	354	2.3	53.9	456	426	7.0	1,785	1,786	▲ 0.1	190	189	0.5	41.7
	平成30年度	718	671	7.0	2,887	2,623	10.1	356	362	▲ 1.7	49.6	494	456	8.3	1,963	1,785	10.0	183	190	▲ 3.7	37.0
	平成31年度	798	718	11.1	3,077	2,887	6.6	472	356	32.6	59.1	540	494	9.3	2,081	1,963	6.0	264	183	44.3	48.9
	令和2年度	733	798	▲ 8.1	3,177	3,077	3.2	401	472	▲ 15.0	54.7	511	540	▲ 5.4	2,213	2,081	6.3	209	264	▲ 20.8	40.9
	令和3年度	105	93	12.9	291	292	▲ 0.3	38	38	0.0	36.2	86	81	6.2	210	216	▲ 2.8	22	20	10.0	25.6
常用	平成29年度	670	657	2.0	2,620	2,599	0.8	300	302	▲ 0.7	44.8	455	424	7.3	1,784	1,779	0.3	162	161	0.6	35.6
	平成30年度	717	670	7.0	2,881	2,620	10.0	306	300	2.0	42.7	493	455	8.4	1,957	1,784	9.7	158	162	▲ 2.5	32.0
	平成31年度	797	717	11.2	3,075	2,881	6.7	408	306	33.3	51.2	539	493	9.3	2,079	1,957	6.2	234	158	48.1	43.4
	令和2年度	719	797	▲ 9.8	3,146	3,075	2.3	340	408	▲ 16.7	47.3	501	539	▲ 7.1	2,193	2,079	5.5	187	234	▲ 20.1	37.3
	令和3年度	101	93	8.6	285	292	▲ 2.4	31	35	▲ 11.4	30.7	83	81	2.5	206	216	▲ 4.6	19	20	▲ 5.0	22.9
一般	2年5月	67	60	11.7	292	279	4.7	19	49	▲ 61.2	28.4	47	39	20.5	220	193	14.0	7	24	▲ 70.8	14.9
	2年6月	52	49	6.1	290	264	9.8	36	37	▲ 2.7	69.2	33	27	22.2	211	178	18.5	18	24	▲ 25.0	54.5
	2年7月	52	40	30.0	264	223	18.4	30	34	▲ 11.8	57.7	36	31	16.1	186	149	24.8	19	16	18.8	52.8
	2年8月	36	59	▲ 39.0	241	216	11.6	23	34	▲ 32.4	63.9	21	42	▲ 50.0	167	143	16.8	12	20	▲ 40.0	57.1
	2年9月	45	71	▲ 36.6	248	232	6.9	21	31	▲ 32.3	46.7	33	46	▲ 28.3	171	154	11.0	13	18	▲ 27.8	39.4
	2年10月	59	64	▲ 7.8	255	243	4.9	28	27	3.7	47.5	39	43	▲ 9.3	173	165	4.8	16	17	▲ 5.9	41.0
	2年11月	50	59	▲ 15.3	263	245	7.3	27	29	▲ 6.9	54.0	34	40	▲ 15.0	177	165	7.3	12	14	▲ 14.3	35.3
	2年12月	39	55	▲ 29.1	233	233	0.0	34	35	▲ 2.9	87.2	27	35	▲ 22.9	159	151	5.3	15	17	▲ 11.8	55.6
	3年1月	62	72	▲ 13.9	236	255	▲ 7.5	25	25	0.0	40.3	43	52	▲ 17.3	160	173	▲ 7.5	11	11	0.0	25.6
	3年2月	82	86	▲ 4.7	260	293	▲ 11.3	36	64	▲ 43.8	43.9	54	55	▲ 1.8	173	196	▲ 11.7	20	34	▲ 41.2	37.0
	3年3月	96	77	24.7	303	290	4.5	84	69	21.7	87.5	63	52	21.2	200	201	▲ 0.5	46	46	0.0	73.0
	3年4月	105	93	12.9	291	292	▲ 0.3	38	38	0.0	36.2	86	81	6.2	210	216	▲ 2.8	22	20	10.0	25.6
常用	2年5月	67	60	11.7	292	279	4.7	19	41	▲ 53.7	28.4	47	39	20.5	220	193	14.0	7	22	▲ 68.2	14.9
	2年6月	51	49	4.1	289	264	9.5	32	32	0.0	62.7	32	27	18.5	210	178	18.0	17	19	▲ 10.5	53.1
	2年7月	49	40	22.5	260	223	16.6	29	27	7.4	59.2	34	31	9.7	183	149	22.8	19	12	58.3	55.9
	2年8月	36	59	▲ 39.0	238	216	10.2	20	30	▲ 33.3	55.6	21	42	▲ 50.0	164	143	14.7	10	18	▲ 44.4	47.6
	2年9月	45	71	▲ 36.6	246	232	6.0	18	30	▲ 40.0	40.0	33	46	▲ 28.3	169	154	9.7	12	18	▲ 33.3	36.4
	2年10月	58	64	▲ 9.4	254	243	4.5	24	26	▲ 7.7	41.4	39	43	▲ 9.3	173	165	4.8	16	16	0.0	41.0
	2年11月	49	59	▲ 16.9	261	245	6.5	24	26	▲ 7.7	49.0	33	40	▲ 17.5	176	165	6.7	9	13	▲ 30.8	27.3
	2年12月	36	55	▲ 34.5	228	233	▲ 2.1	22	24	▲ 8.3	61.1	25	35	▲ 28.6	156	151	3.3	10	14	▲ 28.6	40.0
	3年1月	60	72	▲ 16.7	231	255	▲ 9.4	16	18	▲ 11.1	26.7	42	52	▲ 19.2	157	173	▲ 9.2	8	6	33.3	19.0
	3年2月	81	86	▲ 5.8	257	293	▲ 12.3	27	60	▲ 55.0	33.3	53	55	▲ 3.6	172	196	▲ 12.2	16	32	▲ 50.0	30.2
	3年3月	94	76	23.7	298	289	3.1	74	59	25.4	78.7	61	51	19.6	197	200	▲ 1.5	43	43	0.0	70.5
	3年4月	101	93	8.6	285	292	▲ 2.4	31	35	▲ 11.4	30.7	83	81	2.5	206	216	▲ 4.6	19	20	▲ 5.0	22.9

※新規学卒者を除く。

※3年度欄は4月から当月までの累計。

◎産業別新規求人状況（一般＋パート）

		①全産業			②農林漁業			③建設業			④製造業			⑤運輸・郵便業			⑥卸売・小売業			⑦医療・福祉			⑧サービス業（他に分類されないもの）		
			前年度	前年比		前年度	前年比		前年度	前年比		前年度	前年比		前年度	前年比		前年度	前年比		前年度	前年比		前年度	前年比
一般	平成29年度	7,788	7,699	1.2	43	60	▲ 28.3	1,184	1,118	5.9	1,386	1,320	5.0	370	388	▲ 4.6	1,098	1,147	▲ 4.3	1,242	1,184	4.9	661	576	14.8
一般	平成30年度	6,726	7,788	▲ 13.6	39	43	▲ 9.3	1,019	1,184	▲ 13.9	1,045	1,386	▲ 24.6	340	370	▲ 8.1	816	1,098	▲ 25.7	1,217	1,242	▲ 2.0	650	661	▲ 1.7
一般	平成31年度	6,162	6,726	▲ 8.4	69	39	76.9	899	1,019	▲ 11.8	914	1,045	▲ 12.5	276	340	▲ 18.8	711	816	▲ 12.9	1,166	1,217	▲ 4.2	642	650	▲ 1.2
一般	令和2年度	5,382	6,162	▲ 12.7	82	69	18.8	951	899	5.8	744	914	▲ 18.6	188	276	▲ 31.9	635	711	▲ 10.7	1,134	1,166	▲ 2.7	543	642	▲ 15.4
一般	令和3年度	455	396	14.9	6	7	▲ 14.3	66	62	6.5	105	77	36.4	13	14	▲ 7.1	61	45	35.6	106	93	14.0	14	42	▲ 66.7
常用	平成29年度	6,979	6,871	1.6	32	57	▲ 43.9	1,151	1,073	7.3	1,085	1,088	▲ 0.3	327	330	▲ 0.9	1,003	1,088	▲ 7.8	1,169	1,091	7.1	618	515	20.0
常用	平成30年度	6,087	6,979	▲ 12.8	37	32	15.6	993	1,151	▲ 13.7	883	1,085	▲ 18.6	275	327	▲ 15.9	779	1,003	▲ 22.3	1,121	1,169	▲ 4.1	596	618	▲ 3.6
常用	平成31年度	5,577	6,087	▲ 8.4	65	37	75.7	884	993	▲ 11.0	759	883	▲ 14.0	225	275	▲ 18.2	681	779	▲ 12.6	1,079	1,121	▲ 3.7	564	596	▲ 5.4
常用	令和2年度	4,920	5,577	▲ 11.8	71	65	9.2	946	884	7.0	658	759	▲ 13.3	159	225	▲ 29.3	595	681	▲ 12.6	1,066	1,079	▲ 1.2	482	564	▲ 14.5
常用	令和3年度	423	377	12.2	3	7	▲ 57.1	65	61	6.6	101	77	31.2	12	10	20.0	60	45	33.3	106	92	15.2	9	33	▲ 72.7
一般	2年5月	358	393	▲ 8.9	4	4	0.0	54	65	▲ 16.9	45	55	▲ 18.2	17	19	▲ 10.5	50	70	▲ 28.6	89	76	17.1	23	20	15.0
一般	2年6月	485	548	▲ 11.5	10	7	42.9	102	84	21.4	50	78	▲ 35.9	16	28	▲ 42.9	53	60	▲ 11.7	103	87	18.4	75	95	▲ 21.1
一般	2年7月	415	572	▲ 27.4	10	13	▲ 23.1	74	72	2.8	51	119	▲ 57.1	15	30	▲ 50.0	38	52	▲ 26.9	90	100	▲ 10.0	36	68	▲ 47.1
一般	2年8月	341	448	▲ 23.9	4	5	▲ 20.0	64	68	▲ 5.9	52	70	▲ 25.7	13	19	▲ 31.6	53	56	▲ 5.4	70	66	6.1	24	14	71.4
一般	2年9月	486	542	▲ 10.3	4	3	33.3	106	94	12.8	69	75	▲ 8.0	12	20	▲ 40.0	49	81	▲ 39.5	103	78	32.1	69	88	▲ 21.6
一般	2年10月	431	578	▲ 25.4	3	8	▲ 62.5	79	84	▲ 6.0	79	126	▲ 37.3	16	24	▲ 33.3	47	64	▲ 26.6	99	103	▲ 3.9	25	59	▲ 57.6
一般	2年11月	406	442	▲ 8.1	5	3	66.7	74	55	34.5	50	54	▲ 7.4	23	19	21.1	65	62	4.8	57	104	▲ 45.2	39	19	105.3
一般	2年12月	498	481	3.5	11	5	120.0	92	77	19.5	60	47	27.7	10	17	▲ 41.2	48	59	▲ 18.6	117	103	13.6	61	76	▲ 19.7
一般	3年1月	494	508	▲ 2.8	4	2	100.0	64	64	0.0	89	98	▲ 9.2	16	14	14.3	58	42	38.1	104	121	▲ 14.0	27	36	▲ 25.0
一般	3年2月	483	536	▲ 9.9	14	6	133.3	77	71	8.5	53	72	▲ 26.4	27	31	▲ 12.9	75	41	82.9	75	101	▲ 25.7	44	32	37.5
一般	3年3月	589	531	10.9	6	6	0.0	103	99	4.0	69	31	122.6	9	20	▲ 55.0	54	41	31.7	134	109	22.9	78	89	▲ 12.4
一般	3年4月	455	396	14.9	6	7	▲ 14.3	66	62	6.5	105	77	36.4	13	14	▲ 7.1	61	45	35.6	106	93	14.0	14	42	▲ 66.7
常用	2年5月	350	379	▲ 7.7	3	4	▲ 25.0	54	65	▲ 16.9	42	50	▲ 16.0	15	15	0.0	49	68	▲ 27.9	89	75	18.7	22	20	10.0
常用	2年6月	463	510	▲ 9.2	8	5	60.0	102	83	22.9	42	68	▲ 38.2	14	20	▲ 30.0	48	60	▲ 20.0	103	87	18.4	73	93	▲ 21.5
常用	2年7月	386	503	▲ 23.3	6	11	▲ 45.5	74	71	4.2	43	94	▲ 54.3	13	24	▲ 45.8	37	52	▲ 28.8	90	98	▲ 8.2	25	44	▲ 43.2
常用	2年8月	316	412	▲ 23.3	2	5	▲ 60.0	64	67	▲ 4.5	45	41	9.8	11	18	▲ 38.9	50	56	▲ 10.7	70	65	7.7	23	14	64.3
常用	2年9月	462	520	▲ 11.2	3	3	0.0	105	88	19.3	57	69	▲ 17.4	11	18	▲ 38.9	46	80	▲ 42.5	103	78	32.1	65	86	▲ 24.4
常用	2年10月	387	531	▲ 27.1	3	8	▲ 62.5	79	84	▲ 6.0	60	97	▲ 38.1	12	19	▲ 36.8	43	64	▲ 32.8	99	102	▲ 2.9	20	50	▲ 60.0
常用	2年11月	366	379	▲ 3.4	5	3	66.7	73	53	37.7	46	34	35.3	19	16	18.8	64	37	73.0	53	102	▲ 48.0	35	19	84.2
常用	2年12月	427	395	8.1	11	5	120.0	91	77	18.2	53	45	17.8	8	15	▲ 46.7	46	58	▲ 20.7	96	81	18.5	55	67	▲ 17.9
常用	3年1月	392	451	▲ 13.1	4	2	100.0	64	64	0.0	76	91	▲ 16.5	13	10	30.0	40	42	▲ 4.8	85	95	▲ 10.5	21	29	▲ 27.6
常用	3年2月	452	447	1.1	14	6	133.3	77	69	11.6	50	55	▲ 9.1	25	24	4.2	73	41	78.0	64	85	▲ 24.7	42	19	121.1
常用	3年3月	542	502	8.0	5	6	▲ 16.7	102	97	5.2	67	30	123.3	8	17	▲ 52.9	54	41	31.7	122	98	24.5	68	87	▲ 21.8
常用	3年4月	423	377	12.2	3	7	▲ 57.1	65	61	6.6	101	77	31.2	12	10	20.0	60	45	33.3	106	92	15.2	9	33	▲ 72.7

※新規学卒者を除く。　　※3年度欄は4月から当月までの累計。

◎産業別新規求人状況（一般）

		①全産業			②農林漁業			③建設業			④製造業			⑤運輸・郵便業			⑥卸売・小売業			⑦医療・福祉			⑧サービス業（他に分類されないもの）		
			前年度	前年比		前年度	前年比		前年度	前年比		前年度	前年比		前年度	前年比		前年度	前年比		前年度	前年比		前年度	前年比
一般	平成29年度	5,128	4,931	4.0	35	47	▲ 25.5	1,163	1,098	5.9	909	905	0.4	294	311	▲ 5.5	365	340	7.4	944	888	6.3	422	363	16.3
	平成30年度	4,464	5,128	▲ 12.9	34	35	▲ 2.9	1,008	1,163	▲ 13.3	732	909	▲ 19.5	245	294	▲ 16.7	255	365	▲ 30.1	881	944	▲ 6.7	409	422	▲ 3.1
	平成31年度	3,906	4,464	▲ 12.5	61	34	79.4	872	1,008	▲ 13.5	668	732	▲ 8.7	194	245	▲ 20.8	206	255	▲ 19.2	868	881	▲ 1.5	399	409	▲ 2.4
	令和2年度	3,470	3,906	▲ 11.2	62	61	1.6	922	872	5.7	535	668	▲ 19.9	147	194	▲ 24.2	171	206	▲ 17.0	854	868	▲ 1.6	367	399	▲ 8.0
	令和3年度	288	268	7.5	5	4	25.0	66	60	10.0	78	62	25.8	10	11	▲ 9.1	20	16	25.0	78	69	13.0	2	27	▲ 92.6
常用	平成29年度	4,880	4,605	6.0	24	47	▲ 48.9	1,131	1,058	6.9	867	860	0.8	286	298	▲ 4.0	346	324	6.8	911	837	8.8	417	351	18.8
	平成30年度	4,254	4,880	▲ 12.8	32	24	33.3	983	1,131	▲ 13.1	720	867	▲ 17.0	236	286	▲ 17.5	237	346	▲ 31.5	841	911	▲ 7.7	402	417	▲ 3.6
	平成31年度	3,671	4,254	▲ 13.7	59	32	84.4	857	983	▲ 12.8	593	720	▲ 17.6	183	236	▲ 22.5	203	237	▲ 14.3	818	841	▲ 2.7	390	402	▲ 3.0
	令和2年度	3,339	3,671	▲ 9.0	55	59	▲ 6.8	918	857	7.1	512	593	▲ 13.7	141	183	▲ 23.0	166	203	▲ 18.2	829	818	1.3	353	390	▲ 9.5
	令和3年度	279	262	6.5	2	4	▲ 50.0	65	59	10.2	78	62	25.8	10	9	11.1	19	16	18.8	78	68	14.7	2	25	▲ 92.0
一般	2年5月	236	270	▲ 12.6	3	4	▲ 25.0	52	64	▲ 18.8	31	39	▲ 20.5	16	15	6.7	16	24	▲ 33.3	72	63	14.3	18	16	12.5
	2年6月	327	364	▲ 10.2	7	5	40.0	96	83	15.7	36	60	▲ 40.0	14	17	▲ 17.6	14	15	▲ 6.7	73	58	25.9	54	61	▲ 11.5
	2年7月	241	360	▲ 33.1	4	11	▲ 63.6	72	72	0.0	37	78	▲ 52.6	11	19	▲ 42.1	9	15	▲ 40.0	64	77	▲ 16.9	19	33	▲ 42.4
	2年8月	227	262	▲ 13.4	2	3	▲ 33.3	61	65	▲ 6.2	36	50	▲ 28.0	13	15	▲ 13.3	11	20	▲ 45.0	57	51	11.8	20	10	100.0
	2年9月	333	370	▲ 10.0	2	3	▲ 33.3	103	92	12.0	49	63	▲ 22.2	9	18	▲ 50.0	13	21	▲ 38.1	71	55	29.1	46	57	▲ 19.3
	2年10月	265	376	▲ 29.5	2	8	▲ 75.0	78	79	▲ 1.3	47	81	▲ 42.0	10	18	▲ 44.4	11	22	▲ 50.0	75	80	▲ 6.3	18	37	▲ 51.4
	2年11月	256	257	▲ 0.4	5	3	66.7	72	54	33.3	35	40	▲ 12.5	18	16	12.5	12	13	▲ 7.7	44	68	▲ 35.3	30	14	114.3
	2年12月	329	320	2.8	11	5	120.0	89	74	20.3	45	46	▲ 2.2	7	15	▲ 53.3	14	14	0.0	92	77	19.5	43	48	▲ 10.4
	3年1月	311	317	▲ 1.9	3	1	200.0	64	60	6.7	70	72	▲ 2.8	10	9	11.1	14	21	▲ 33.3	73	92	▲ 20.7	17	27	▲ 37.0
	3年2月	319	326	▲ 2.1	14	6	133.3	75	69	8.7	38	48	▲ 20.8	22	18	22.2	19	12	58.3	61	79	▲ 22.8	33	18	83.3
	3年3月	358	349	2.6	5	6	▲ 16.7	100	95	5.3	49	30	63.3	6	14	▲ 57.1	22	10	120.0	103	84	22.6	42	52	▲ 19.2
	3年4月	288	268	7.5	5	4	25.0	66	60	10.0	78	62	25.8	10	11	▲ 9.1	20	16	25.0	78	69	13.0	2	27	▲ 92.6
常用	2年5月	233	267	▲ 12.7	2	4	▲ 50.0	52	64	▲ 18.8	31	39	▲ 20.5	15	14	7.1	16	22	▲ 27.3	72	63	14.3	17	16	6.3
	2年6月	320	346	▲ 7.5	5	3	66.7	96	82	17.1	36	60	▲ 40.0	13	16	▲ 18.8	14	15	▲ 6.7	73	58	25.9	52	59	▲ 11.9
	2年7月	234	340	▲ 31.2	2	11	▲ 81.8	72	71	1.4	34	66	▲ 48.5	11	17	▲ 35.3	8	15	▲ 46.7	64	75	▲ 14.7	19	33	▲ 42.4
	2年8月	220	241	▲ 8.7	2	3	▲ 33.3	61	64	▲ 4.7	36	30	20.0	11	15	▲ 26.7	10	20	▲ 50.0	57	51	11.8	19	10	90.0
	2年9月	325	356	▲ 8.7	1	3	▲ 66.7	102	86	18.6	48	61	▲ 21.3	9	16	▲ 43.8	11	20	▲ 45.0	71	55	29.1	44	55	▲ 20.0
	2年10月	257	360	▲ 28.6	2	8	▲ 75.0	78	79	▲ 1.3	39	68	▲ 42.6	10	17	▲ 41.2	11	22	▲ 50.0	75	79	▲ 5.1	18	37	▲ 51.4
	2年11月	253	229	10.5	5	3	66.7	72	52	38.5	35	23	52.2	18	14	28.6	12	13	▲ 7.7	44	68	▲ 35.3	30	14	114.3
	2年12月	318	295	7.8	11	5	120.0	88	74	18.9	44	44	0.0	7	15	▲ 53.3	14	14	0.0	87	69	26.1	40	47	▲ 14.9
	3年1月	265	290	▲ 8.6	3	1	200.0	64	60	6.7	60	69	▲ 13.0	10	9	11.1	13	21	▲ 38.1	62	75	▲ 17.3	17	26	▲ 34.6
	3年2月	302	275	9.8	14	6	133.3	75	67	11.9	38	42	▲ 9.5	22	16	37.5	19	12	58.3	55	65	▲ 15.4	32	16	100.0
	3年3月	350	342	2.3	4	6	▲ 33.3	99	93	6.5	49	30	63.3	6	14	▲ 57.1	22	10	120.0	101	81	24.7	40	51	▲ 21.6
	3年4月	279	262	6.5	2	4	▲ 50.0	65	59	10.2	78	62	25.8	10	9	11.1	19	16	18.8	78	68	14.7	2	25	▲ 92.0

※新規学卒者を除く。　　※3年度欄は4月から当月までの累計。

◎産業別新規求人状況（パート）

		①全産業			②農林漁業			③建設業			④製造業			⑤運輸・郵便業			⑥卸売・小売業			⑦医療・福祉			⑧サービス業（他に分類されないもの）		
			前年度	前年比		前年度	前年比		前年度	前年比		前年度	前年比		前年度	前年比		前年度	前年比		前年度	前年比		前年度	前年比
一般	平成29年度	2,660	2,768	▲ 3.9	8	13	▲ 38.5	21	20	5.0	477	415	14.9	76	77	▲ 1.3	733	807	▲ 9.2	298	296	0.7	239	213	12.2
	平成30年度	2,262	2,660	▲ 15.0	5	8	▲ 37.5	11	21	▲ 47.6	313	477	▲ 34.4	95	76	25.0	561	733	▲ 23.5	336	298	12.8	241	239	0.8
	平成31年度	2,256	2,262	▲ 0.3	8	5	60.0	27	11	145.5	246	313	▲ 21.4	82	95	▲ 13.7	505	561	▲ 10.0	298	336	▲ 11.3	243	241	0.8
	令和2年度	1,912	2,256	▲ 15.2	20	8	150.0	29	27	7.4	209	246	▲ 15.0	41	82	▲ 50.0	464	505	▲ 8.1	280	298	▲ 6.0	176	243	▲ 27.6
	令和3年度	167	128	30.5	1	3	▲ 66.7	0	2	▲ 100.0	27	15	80.0	3	3	0.0	41	29	41.4	28	24	16.7	12	15	▲ 20.0
常用	平成29年度	2,099	2,266	▲ 7.4	8	10	▲ 20.0	20	15	33.3	218	228	▲ 4.4	41	32	28.1	657	764	▲ 14.0	258	254	1.6	201	164	22.6
	平成30年度	1,833	2,099	▲ 12.7	5	8	▲ 37.5	10	20	▲ 50.0	163	218	▲ 25.2	39	41	▲ 4.9	542	657	▲ 17.5	280	258	8.5	194	201	▲ 3.5
	平成31年度	1,906	1,833	4.0	6	5	20.0	27	10	170.0	166	163	1.8	42	39	7.7	478	542	▲ 11.8	261	280	▲ 6.8	174	194	▲ 10.3
	令和2年度	1,581	1,906	▲ 17.1	16	6	166.7	28	27	3.7	146	166	▲ 12.0	18	42	▲ 57.1	429	478	▲ 10.3	237	261	▲ 9.2	129	174	▲ 25.9
	令和3年度	144	115	25.2	1	3	▲ 66.7	0	2	▲ 100.0	23	15	53.3	2	1	100.0	41	29	41.4	28	24	16.7	7	8	▲ 12.5
一般	2年5月	122	123	▲ 0.8	1	0	-	2	1	100.0	14	16	▲ 12.5	1	4	▲ 75.0	34	46	▲ 26.1	17	13	30.8	5	4	25.0
	2年6月	158	184	▲ 14.1	3	2	50.0	6	1	500.0	14	18	▲ 22.2	2	11	▲ 81.8	39	45	▲ 13.3	30	29	3.4	21	34	▲ 38.2
	2年7月	174	212	▲ 17.9	6	2	200.0	2	0	-	14	41	▲ 65.9	4	11	▲ 63.6	29	37	▲ 21.6	26	23	13.0	17	35	▲ 51.4
	2年8月	114	186	▲ 38.7	2	2	0.0	3	3	0.0	16	20	▲ 20.0	0	4	▲ 100.0	42	36	16.7	13	15	▲ 13.3	4	4	0.0
	2年9月	153	172	▲ 11.0	2	0	-	3	2	50.0	20	12	66.7	3	2	50.0	36	60	▲ 40.0	32	23	39.1	23	31	▲ 25.8
	2年10月	166	202	▲ 17.8	1	0	-	1	5	▲ 80.0	32	45	▲ 28.9	6	6	0.0	36	42	▲ 14.3	24	23	4.3	7	22	▲ 68.2
	2年11月	150	185	▲ 18.9	0	0	0.0	2	1	100.0	15	14	7.1	5	3	66.7	53	49	8.2	13	36	▲ 63.9	9	5	80.0
	2年12月	169	161	5.0	0	0	0.0	3	3	0.0	15	1	1400.0	3	2	50.0	34	45	▲ 24.4	25	26	▲ 3.8	18	28	▲ 35.7
	3年1月	183	191	▲ 4.2	1	1	0.0	0	4	▲ 100.0	19	26	▲ 26.9	6	5	20.0	44	21	109.5	31	29	6.9	10	9	11.1
	3年2月	164	210	▲ 21.9	0	0	0.0	2	2	0.0	15	24	▲ 37.5	5	13	▲ 61.5	56	29	93.1	14	22	▲ 36.4	11	14	▲ 21.4
	3年3月	231	182	26.9	1	0	-	3	4	▲ 25.0	20	1	1900.0	3	6	▲ 50.0	32	31	3.2	31	25	24.0	36	37	▲ 2.7
	3年4月	167	128	30.5	1	3	▲ 66.7	0	2	▲ 100.0	27	15	80.0	3	3	0.0	41	29	41.4	28	24	16.7	12	15	▲ 20.0
常用	2年5月	117	112	4.5	1	0	-	2	1	100.0	11	11	0.0	0	1	▲ 100.0	33	46	▲ 28.3	17	12	41.7	5	4	25.0
	2年6月	143	164	▲ 12.8	3	2	50.0	6	1	500.0	6	8	▲ 25.0	1	4	▲ 75.0	34	45	▲ 24.4	30	29	3.4	21	34	▲ 38.2
	2年7月	152	163	▲ 6.7	4	0	-	2	0	-	9	28	▲ 67.9	2	7	▲ 71.4	29	37	▲ 21.6	26	23	13.0	6	11	▲ 45.5
	2年8月	96	171	▲ 43.9	0	2	▲ 100.0	3	3	0.0	9	11	▲ 18.2	0	3	▲ 100.0	40	36	11.1	13	14	▲ 7.1	4	4	0.0
	2年9月	137	164	▲ 16.5	2	0	-	3	2	50.0	9	8	12.5	2	2	0.0	35	60	▲ 41.7	32	23	39.1	21	31	▲ 32.3
	2年10月	130	171	▲ 24.0	1	0	-	1	5	▲ 80.0	21	29	▲ 27.6	2	2	0.0	32	42	▲ 23.8	24	23	4.3	2	13	▲ 84.6
	2年11月	113	150	▲ 24.7	0	0	0.0	1	1	0.0	11	11	0.0	1	2	▲ 50.0	52	24	116.7	9	34	▲ 73.5	5	5	0.0
	2年12月	109	100	9.0	0	0	0.0	3	3	0.0	9	1	800.0	1	0	-	32	44	▲ 27.3	9	12	▲ 25.0	15	20	▲ 25.0
	3年1月	127	161	▲ 21.1	1	1	0.0	0	4	▲ 100.0	16	22	▲ 27.3	3	1	200.0	27	21	28.6	23	20	15.0	4	3	33.3
	3年2月	150	172	▲ 12.8	0	0	0.0	2	2	0.0	12	13	▲ 7.7	3	8	▲ 62.5	54	29	86.2	9	20	▲ 55.0	10	3	233.3
	3年3月	192	160	20.0	1	0	-	3	4	▲ 25.0	18	0	-	2	3	▲ 33.3	32	31	3.2	21	17	23.5	28	36	▲ 22.2
	3年4月	144	115	25.2	1	3	▲ 66.7	0	2	▲ 100.0	23	15	53.3	2	1	100.0	41	29	41.4	28	24	16.7	7	8	▲ 12.5

※新規学卒者を除く。　　※3年度欄は4月から当月までの累計。

◎産業別新規求人状況（製造業／一般+パート）

		①全製造業			②食料品・たばこ等			③繊維工業			④木材・木製品			⑤ゴム製品			⑥金属製品			⑦輸送用機械器具			⑧ハードウェア		
			前年度	前年比		前年度	前年比		前年度	前年比		前年度	前年比		前年度	前年比		前年度	前年比		前年度	前年比		前年度	前年比
一般	平成29年度	1,386	1,320	5.0	498	591	▲ 15.7	38	58	▲ 34.5	89	98	▲ 9.2	78	46	69.6	84	77	9.1	29	19	52.6	415	346	19.9
	平成30年度	1,045	1,386	▲ 24.6	336	498	▲ 32.5	40	38	5.3	91	89	2.2	47	78	▲ 39.7	66	84	▲ 21.4	22	29	▲ 24.1	338	415	▲ 18.6
	平成31年度	914	1,045	▲ 12.5	360	336	7.1	24	40	▲ 40.0	97	91	6.6	27	47	▲ 42.6	55	66	▲ 16.7	22	22	0.0	272	338	▲ 19.5
	令和2年度	744	914	▲ 18.6	283	360	▲ 21.4	21	24	▲ 12.5	43	97	▲ 55.7	33	27	22.2	75	55	36.4	13	22	▲ 40.9	220	272	▲ 19.1
	令和3年度	105	77	36.4	30	24	25.0	4	2	100.0	10	5	100.0	4	0	-	8	8	0.0	2	0	-	36	35	2.9
常用	平成29年度	1,085	1,088	▲ 0.3	384	504	▲ 23.8	38	58	▲ 34.5	87	97	▲ 10.3	64	44	45.5	84	77	9.1	29	19	52.6	277	219	26.5
	平成30年度	883	1,085	▲ 18.6	286	384	▲ 25.5	40	38	5.3	91	87	4.6	46	64	▲ 28.1	66	84	▲ 21.4	22	29	▲ 24.1	240	277	▲ 13.4
	平成31年度	759	883	▲ 14.0	283	286	▲ 1.0	24	40	▲ 40.0	96	91	5.5	26	46	▲ 43.5	55	66	▲ 16.7	22	22	0.0	206	240	▲ 14.2
	令和2年度	658	759	▲ 13.3	231	283	▲ 18.4	21	24	▲ 12.5	43	96	▲ 55.2	33	26	26.9	75	55	36.4	13	22	▲ 40.9	196	206	▲ 4.9
	令和3年度	101	77	31.2	29	24	20.8	4	2	100.0	10	5	100.0	4	0	-	8	8	0.0	2	0	-	36	35	2.9
一般	2年5月	45	55	▲ 18.2	18	20	▲ 10.0	0	1	▲ 100.0	4	17	▲ 76.5	2	1	100.0	4	1	300.0	0	0	0.0	12	11	9.1
	2年6月	50	78	▲ 35.9	29	31	▲ 6.5	1	4	▲ 75.0	2	6	▲ 66.7	0	3	▲ 100.0	3	2	50.0	1	1	0.0	11	20	▲ 45.0
	2年7月	51	119	▲ 57.1	23	65	▲ 64.6	0	2	▲ 100.0	5	7	▲ 28.6	0	4	▲ 100.0	7	7	0.0	1	3	▲ 66.7	11	27	▲ 59.3
	2年8月	52	70	▲ 25.7	21	21	0.0	1	2	▲ 50.0	5	8	▲ 37.5	1	0	-	3	2	50.0	0	0	0.0	14	30	▲ 53.3
	2年9月	69	75	▲ 8.0	30	23	30.4	2	5	▲ 60.0	3	8	▲ 62.5	4	4	0.0	7	8	▲ 12.5	1	1	0.0	19	14	35.7
	2年10月	79	126	▲ 37.3	39	68	▲ 42.6	6	1	500.0	0	12	▲ 100.0	1	3	▲ 66.7	6	8	▲ 25.0	1	3	▲ 66.7	22	28	▲ 21.4
	2年11月	50	54	▲ 7.4	16	18	▲ 11.1	0	2	▲ 100.0	4	7	▲ 42.9	5	0	-	6	2	200.0	0	2	▲ 100.0	18	22	▲ 18.2
	2年12月	60	47	27.7	18	10	80.0	2	2	0.0	4	8	▲ 50.0	6	2	200.0	9	5	80.0	3	1	200.0	13	13	0.0
	3年1月	89	98	▲ 9.2	23	39	▲ 41.0	4	2	100.0	2	5	▲ 60.0	7	4	75.0	12	8	50.0	3	2	50.0	26	37	▲ 29.7
	3年2月	53	72	▲ 26.4	17	23	▲ 26.1	0	1	▲ 100.0	5	7	▲ 28.6	2	4	▲ 50.0	4	3	33.3	0	2	▲ 100.0	21	28	▲ 25.0
	3年3月	69	31	122.6	25	5	400.0	3	1	200.0	4	6	▲ 33.3	5	0	-	6	3	100.0	3	1	200.0	18	13	38.5
	3年4月	105	77	36.4	30	24	25.0	4	2	100.0	10	5	100.0	4	0	-	8	8	0.0	2	0	-	36	35	2.9
常用	2年5月	42	50	▲ 16.0	18	20	▲ 10.0	0	1	▲ 100.0	4	17	▲ 76.5	2	1	100.0	4	1	300.0	0	0	0.0	11	6	83.3
	2年6月	42	68	▲ 38.2	24	22	9.1	1	4	▲ 75.0	2	6	▲ 66.7	0	3	▲ 100.0	3	2	50.0	1	1	0.0	8	19	▲ 57.9
	2年7月	43	94	▲ 54.3	15	42	▲ 64.3	0	2	▲ 100.0	5	7	▲ 28.6	0	4	▲ 100.0	7	7	0.0	1	3	▲ 66.7	11	27	▲ 59.3
	2年8月	45	41	9.8	16	15	6.7	1	2	▲ 50.0	5	8	▲ 37.5	1	0	-	3	2	50.0	0	0	0.0	14	7	100.0
	2年9月	57	69	▲ 17.4	25	18	38.9	2	5	▲ 60.0	3	8	▲ 62.5	4	4	0.0	7	8	▲ 12.5	1	1	0.0	12	14	▲ 14.3
	2年10月	60	97	▲ 38.1	20	45	▲ 55.6	6	1	500.0	0	11	▲ 100.0	1	3	▲ 66.7	6	8	▲ 25.0	1	3	▲ 66.7	22	25	▲ 12.0
	2年11月	46	34	35.3	16	17	▲ 5.9	0	2	▲ 100.0	4	7	▲ 42.9	5	0	-	6	2	200.0	0	2	▲ 100.0	14	3	366.7
	2年12月	53	45	17.8	16	10	60.0	2	2	0.0	4	8	▲ 50.0	6	2	200.0	9	5	80.0	3	1	200.0	9	11	▲ 18.2
	3年1月	76	91	▲ 16.5	15	33	▲ 54.5	4	2	100.0	2	5	▲ 60.0	7	3	133.3	12	8	50.0	3	2	50.0	26	37	▲ 29.7
	3年2月	50	55	▲ 9.1	17	19	▲ 10.5	0	1	▲ 100.0	5	7	▲ 28.6	2	4	▲ 50.0	4	3	33.3	0	2	▲ 100.0	18	18	0.0
	3年3月	67	30	123.3	25	5	400.0	3	1	200.0	4	6	▲ 33.3	5	0	-	6	3	100.0	3	1	200.0	16	12	33.3
	3年4月	101	77	31.2	29	24	20.8	4	2	100.0	10	5	100.0	4	0	-	8	8	0.0	2	0	-	36	35	2.9

※新規学卒者を除く。　　※3年度欄は4月から当月までの累計。

◎産業別新規求人状況（製造業／一般）

		①全製造業			②食料品・たばこ等			③繊維工業			④木材・木製品			⑤ゴム製品			⑥金属製品			⑦輸送用機械器具			⑧ハードウェア		
			前年度	前年比		前年度	前年比		前年度	前年比		前年度	前年比		前年度	前年比		前年度	前年比		前年度	前年比		前年度	前年比
一般	平成29年度	909	905	0.4	293	383	▲ 23.5	22	37	▲ 40.5	81	94	▲ 13.8	64	44	45.5	77	71	8.5	29	19	52.6	221	186	18.8
	平成30年度	732	909	▲ 19.5	213	293	▲ 27.3	22	22	0.0	84	81	3.7	43	64	▲ 32.8	61	77	▲ 20.8	22	29	▲ 24.1	197	221	▲ 10.9
	平成31年度	668	732	▲ 8.7	210	213	▲ 1.4	12	22	▲ 45.5	92	84	9.5	20	43	▲ 53.5	55	61	▲ 9.8	22	22	0.0	210	197	6.6
	令和2年度	535	668	▲ 19.9	151	210	▲ 28.1	12	12	0.0	42	92	▲ 54.3	29	20	45.0	74	55	34.5	13	22	▲ 40.9	167	210	▲ 20.5
	令和3年度	78	62	25.8	21	16	31.3	2	1	100.0	9	5	80.0	4	0	-	8	8	0.0	2	0	-	25	29	▲ 13.8
常用	平成29年度	867	860	0.8	252	345	▲ 27.0	22	37	▲ 40.5	80	93	▲ 14.0	64	44	45.5	77	71	8.5	29	19	52.6	221	182	21.4
	平成30年度	720	867	▲ 17.0	203	252	▲ 19.4	22	22	0.0	84	80	5.0	43	64	▲ 32.8	61	77	▲ 20.8	22	29	▲ 24.1	195	221	▲ 11.8
	平成31年度	593	720	▲ 17.6	176	203	▲ 13.3	12	22	▲ 45.5	91	84	8.3	20	43	▲ 53.5	55	61	▲ 9.8	22	22	0.0	171	195	▲ 12.3
	令和2年度	512	593	▲ 13.7	132	176	▲ 25.0	12	12	0.0	42	91	▲ 53.8	29	20	45.0	74	55	34.5	13	22	▲ 40.9	166	171	▲ 2.9
	令和3年度	78	62	25.8	21	16	31.3	2	1	100.0	9	5	80.0	4	0	-	8	8	0.0	2	0	-	25	29	▲ 13.8
一般	2年5月	31	39	▲ 20.5	8	12	▲ 33.3	0	1	▲ 100.0	4	14	▲ 71.4	2	1	100.0	4	1	300.0	0	0	0.0	10	6	66.7
	2年6月	36	60	▲ 40.0	18	21	▲ 14.3	1	1	0.0	2	6	▲ 66.7	0	2	▲ 100.0	3	2	50.0	1	1	0.0	8	16	▲ 50.0
	2年7月	37	78	▲ 52.6	9	34	▲ 73.5	0	0	0.0	5	7	▲ 28.6	0	4	▲ 100.0	7	7	0.0	1	3	▲ 66.7	11	21	▲ 47.6
	2年8月	36	50	▲ 28.0	9	9	0.0	0	2	▲ 100.0	5	8	▲ 37.5	1	0	-	3	2	50.0	0	0	0.0	13	23	▲ 43.5
	2年9月	49	63	▲ 22.2	18	19	▲ 5.3	2	1	100.0	3	6	▲ 50.0	4	2	100.0	7	8	▲ 12.5	1	1	0.0	11	14	▲ 21.4
	2年10月	47	81	▲ 42.0	12	36	▲ 66.7	3	0	-	0	12	▲ 100.0	1	3	▲ 66.7	6	8	▲ 25.0	1	3	▲ 66.7	20	18	11.1
	2年11月	35	40	▲ 12.5	10	6	66.7	0	2	▲ 100.0	4	7	▲ 42.9	2	0	-	5	2	150.0	0	2	▲ 100.0	13	20	▲ 35.0
	2年12月	45	46	▲ 2.2	10	10	0.0	1	2	▲ 50.0	4	8	▲ 50.0	6	1	500.0	9	5	80.0	3	1	200.0	7	13	▲ 46.2
	3年1月	70	72	▲ 2.8	15	25	▲ 40.0	2	1	100.0	2	5	▲ 60.0	7	2	250.0	12	8	50.0	3	2	50.0	20	28	▲ 28.6
	3年2月	38	48	▲ 20.8	11	12	▲ 8.3	0	1	▲ 100.0	5	7	▲ 28.6	1	3	▲ 66.7	4	3	33.3	0	2	▲ 100.0	13	19	▲ 31.6
	3年3月	49	30	63.3	15	5	200.0	2	1	100.0	3	6	▲ 50.0	5	0	-	6	3	100.0	3	1	200.0	12	12	0.0
	3年4月	78	62	25.8	21	16	31.3	2	1	100.0	9	5	80.0	4	0	-	8	8	0.0	2	0	-	25	29	▲ 13.8
常用	2年5月	31	39	▲ 20.5	8	12	▲ 33.3	0	1	▲ 100.0	4	14	▲ 71.4	2	1	100.0	4	1	300.0	0	0	0.0	10	6	66.7
	2年6月	36	60	▲ 40.0	18	21	▲ 14.3	1	1	0.0	2	6	▲ 66.7	0	2	▲ 100.0	3	2	50.0	1	1	0.0	8	16	▲ 50.0
	2年7月	34	66	▲ 48.5	6	22	▲ 72.7	0	0	0.0	5	7	▲ 28.6	0	4	▲ 100.0	7	7	0.0	1	3	▲ 66.7	11	21	▲ 47.6
	2年8月	36	30	20.0	9	7	28.6	0	2	▲ 100.0	5	8	▲ 37.5	1	0	-	3	2	50.0	0	0	0.0	13	5	160.0
	2年9月	48	61	▲ 21.3	18	18	0.0	2	1	100.0	3	6	▲ 50.0	4	2	100.0	7	8	▲ 12.5	1	1	0.0	10	14	▲ 28.6
	2年10月	39	68	▲ 42.6	4	24	▲ 83.3	3	0	-	0	11	▲ 100.0	1	3	▲ 66.7	6	8	▲ 25.0	1	3	▲ 66.7	20	18	11.1
	2年11月	35	23	52.2	10	6	66.7	0	2	▲ 100.0	4	7	▲ 42.9	2	0	-	5	2	150.0	0	2	▲ 100.0	13	3	333.3
	2年12月	44	44	0.0	10	10	0.0	1	2	▲ 50.0	4	8	▲ 50.0	6	1	500.0	9	5	80.0	3	1	200.0	7	11	▲ 36.4
	3年1月	60	69	▲ 13.0	7	22	▲ 68.2	2	1	100.0	2	5	▲ 60.0	7	2	250.0	12	8	50.0	3	2	50.0	20	28	▲ 28.6
	3年2月	38	42	▲ 9.5	11	8	37.5	0	1	▲ 100.0	5	7	▲ 28.6	1	3	▲ 66.7	4	3	33.3	0	2	▲ 100.0	13	17	▲ 23.5
	3年3月	49	30	63.3	15	5	200.0	2	1	100.0	3	6	▲ 50.0	5	0	-	6	3	100.0	3	1	200.0	12	12	0.0
	3年4月	78	62	25.8	21	16	31.3	2	1	100.0	9	5	80.0	4	0	-	8	8	0.0	2	0	-	25	29	▲ 13.8

※新規学卒者を除く。　　※3年度欄は4月から当月までの累計。

◎産業別新規求人状況（製造業／パート）

		①全製造業			②食料品・たばこ等			③繊維工業			④木材・木製品			⑤ゴム製品			⑥金属製品			⑦輸送用機械器具			⑧ハードウェア		
			前年度	前年比		前年度	前年比		前年度	前年比		前年度	前年比		前年度	前年比		前年度	前年比		前年度	前年比		前年度	前年比
一般	平成29年度	477	415	14.9	205	208	▲ 1.4	16	21	▲ 23.8	8	4	100.0	14	2	600.0	7	6	16.7	0	0	0.0	194	160	21.3
	平成30年度	313	477	▲ 34.4	123	205	▲ 40.0	18	16	12.5	7	8	▲ 12.5	4	14	▲ 71.4	5	7	▲ 28.6	0	0	0.0	141	194	▲ 27.3
	平成31年度	246	313	▲ 21.4	150	123	22.0	12	18	▲ 33.3	5	7	▲ 28.6	7	4	75.0	0	5	▲ 100.0	0	0	0.0	62	141	▲ 56.0
	令和2年度	209	246	▲ 15.0	132	150	▲ 12.0	9	12	▲ 25.0	1	5	▲ 80.0	4	7	▲ 42.9	1	0	-	0	0	0.0	53	62	▲ 14.5
	令和3年度	27	15	80.0	9	8	12.5	2	1	100.0	1	0	-	0	0	0.0	0	0	0.0	0	0	0.0	11	6	83.3
常用	平成29年度	218	228	▲ 4.4	132	159	▲ 17.0	16	21	▲ 23.8	7	4	75.0	0	0	0.0	7	6	16.7	0	0	0.0	56	37	51.4
	平成30年度	163	218	▲ 25.2	83	132	▲ 37.1	18	16	12.5	7	7	0.0	3	0	-	5	7	▲ 28.6	0	0	0.0	45	56	▲ 19.6
	平成31年度	166	163	1.8	107	83	28.9	12	18	▲ 33.3	5	7	▲ 28.6	6	3	100.0	0	5	▲ 100.0	0	0	0.0	35	45	▲ 22.2
	令和2年度	146	166	▲ 12.0	99	107	▲ 7.5	9	12	▲ 25.0	1	5	▲ 80.0	4	6	▲ 33.3	1	0	-	0	0	0.0	30	35	▲ 14.3
	令和3年度	23	15	53.3	8	8	0.0	2	1	100.0	1	0	-	0	0	0.0	0	0	0.0	0	0	0.0	11	6	83.3
一般	2年5月	14	16	▲ 12.5	10	8	25.0	0	0	0.0	0	3	▲ 100.0	0	0	0.0	0	0	0.0	0	0	0.0	2	5	▲ 60.0
	2年6月	14	18	▲ 22.2	11	10	10.0	0	3	▲ 100.0	0	0	0.0	0	1	▲ 100.0	0	0	0.0	0	0	0.0	3	4	▲ 25.0
	2年7月	14	41	▲ 65.9	14	31	▲ 54.8	0	2	▲ 100.0	0	0	0.0	0	0	0.0	0	0	0.0	0	0	0.0	0	6	▲ 100.0
	2年8月	16	20	▲ 20.0	12	12	0.0	1	0	-	0	0	0.0	0	0	0.0	0	0	0.0	0	0	0.0	1	7	▲ 85.7
	2年9月	20	12	66.7	12	4	200.0	0	4	▲ 100.0	0	2	▲ 100.0	0	2	▲ 100.0	0	0	0.0	0	0	0.0	8	0	-
	2年10月	32	45	▲ 28.9	27	32	▲ 15.6	3	1	200.0	0	0	0.0	0	0	0.0	0	0	0.0	0	0	0.0	2	10	▲ 80.0
	2年11月	15	14	7.1	6	12	▲ 50.0	0	0	0.0	0	0	0.0	3	0	-	1	0	-	0	0	0.0	5	2	150.0
	2年12月	15	1	1400.0	8	0	-	1	0	-	0	0	0.0	0	1	▲ 100.0	0	0	0.0	0	0	0.0	6	0	-
	3年1月	19	26	▲ 26.9	8	14	▲ 42.9	2	1	100.0	0	0	0.0	0	2	▲ 100.0	0	0	0.0	0	0	0.0	6	9	▲ 33.3
	3年2月	15	24	▲ 37.5	6	11	▲ 45.5	0	0	0.0	0	0	0.0	1	1	0.0	0	0	0.0	0	0	0.0	8	9	▲ 11.1
	3年3月	20	1	1900.0	10	0	-	1	0	-	1	0	-	0	0	0.0	0	0	0.0	0	0	0.0	6	1	500.0
	3年4月	27	15	80.0	9	8	12.5	2	1	100.0	1	0	-	0	0	0.0	0	0	0.0	0	0	0.0	11	6	83.3
常用	2年5月	11	11	0.0	10	8	25.0	0	0	0.0	0	3	▲ 100.0	0	0	0.0	0	0	0.0	0	0	0.0	1	0	-
	2年6月	6	8	▲ 25.0	6	1	500.0	0	3	▲ 100.0	0	0	0.0	0	1	▲ 100.0	0	0	0.0	0	0	0.0	0	3	▲ 100.0
	2年7月	9	28	▲ 67.9	9	20	▲ 55.0	0	2	▲ 100.0	0	0	0.0	0	0	0.0	0	0	0.0	0	0	0.0	0	6	▲ 100.0
	2年8月	9	11	▲ 18.2	7	8	▲ 12.5	1	0	-	0	0	0.0	0	0	0.0	0	0	0.0	0	0	0.0	1	2	▲ 50.0
	2年9月	9	8	12.5	7	0	-	0	4	▲ 100.0	0	2	▲ 100.0	0	2	▲ 100.0	0	0	0.0	0	0	0.0	2	0	-
	2年10月	21	29	▲ 27.6	16	21	▲ 23.8	3	1	200.0	0	0	0.0	0	0	0.0	0	0	0.0	0	0	0.0	2	7	▲ 71.4
	2年11月	11	11	0.0	6	11	▲ 45.5	0	0	0.0	0	0	0.0	3	0	-	1	0	-	0	0	0.0	1	0	-
	2年12月	9	1	800.0	6	0	-	1	0	-	0	0	0.0	0	1	▲ 100.0	0	0	0.0	0	0	0.0	2	0	-
	3年1月	16	22	▲ 27.3	8	11	▲ 27.3	2	1	100.0	0	0	0.0	0	1	▲ 100.0	0	0	0.0	0	0	0.0	6	9	▲ 33.3
	3年2月	12	13	▲ 7.7	6	11	▲ 45.5	0	0	0.0	0	0	0.0	1	1	0.0	0	0	0.0	0	0	0.0	5	1	400.0
	3年3月	18	0	-	10	0	-	1	0	-	1	0	-	0	0	0.0	0	0	0.0	0	0	0.0	4	0	-
	3年4月	23	15	53.3	8	8	0.0	2	1	100.0	1	0	-	0	0	0.0	0	0	0.0	0	0	0.0	11	6	83.3

※新規学卒者を除く。　　※3年度欄は4月から当月までの累計。

◎障害者の職業紹介状況

	①新規求職申込件数				②就職件数				③新規登録者数				④登録者数（４月末現在）				⑤有効求職者数（４月末現在）				⑥就業中の者（４月末現在）				⑦保留中の者（４月末現在）			
	（総数）	身体	知的	精神	（総数）	身体	知的	精神	（総数）	身体	知的	精神	（総数）	身体	知的	精神	（総数）	身体	知的	精神	（総数）	身体	知的	精神	（総数）	身体	知的	精神
平成29年度	120	34	28	48	87	23	18	40	53	19	11	18	531	190	142	169	119	40	23	47	348	130	110	93	64	20	9	29
平成30年度	122	31	16	67	87	19	19	47	51	13	7	26	546	184	145	192	110	36	14	54	377	136	123	103	59	12	8	35
平成31年度	131	31	25	58	76	14	18	31	61	16	8	29	601	200	152	214	151	43	19	76	392	144	125	105	58	13	8	33
令和2年度	98	30	6	48	75	14	10	42	48	16	4	19	626	202	156	228	131	35	17	67	393	140	129	104	102	27	10	57
令和3年度	15	2	4	7	4	0	0	4	5	0	0	3	631	202	156	229	136	34	20	67	394	142	126	105	101	26	10	57
2年5月	10	3	0	4	5	0	1	4	5	1	0	1	612	205	152	217	159	46	18	80	394	146	126	103	59	13	8	34
2年6月	5	3	0	2	4	0	0	3	3	2	0	1	615	207	152	218	155	49	17	75	399	145	127	107	61	13	8	36
2年7月	4	1	0	3	3	1	0	1	0	0	0	0	615	207	152	218	156	50	17	77	398	144	127	105	61	13	8	36
2年8月	8	3	2	3	4	0	2	2	2	0	0	2	617	207	152	220	162	53	19	78	395	142	125	106	60	12	8	36
2年9月	12	2	1	7	7	1	0	5	7	1	1	4	625	208	153	225	171	53	20	84	394	143	125	105	60	12	8	36
2年10月	12	2	0	8	4	2	0	2	4	1	0	2	629	209	153	228	174	54	18	89	396	143	127	104	59	12	8	35
2年11月	7	2	1	2	8	0	1	7	4	2	1	0	633	211	154	228	172	54	18	85	402	145	128	108	59	12	8	35
2年12月	3	0	0	2	4	0	0	4	1	0	0	0	633	210	154	228	170	53	18	83	403	145	128	109	60	12	8	36
3年1月	8	3	0	4	6	0	0	4	4	2	0	1	620	202	154	223	157	47	18	76	400	144	128	107	63	11	8	40
3年2月	5	1	1	3	7	2	0	3	4	1	1	2	621	202	155	224	127	33	19	63	389	141	126	103	105	28	10	58
3年3月	12	4	1	5	13	4	5	3	7	1	1	4	626	202	156	228	131	35	17	67	393	140	129	104	102	27	10	57
3年4月	15	2	4	7	4	0	0	4	5	0	0	3	631	202	156	229	136	34	20	67	394	142	126	105	101	26	10	57

※総数欄にはその他の障害等を含む。　※3年度欄は4月から当月までの累計。但し④～⑦は当月末現在となる。

◎新規学卒者の職業紹介状況

	中学校								
	①卒業予定者数	②求職者数	③求人数			④就職者数			⑤就職率
				県内	県外		県内	県外	
28年3月卒	787	0	8	0	8	0	0	0	0.0
29年3月卒	756	0	0	0	0	0	0	0	0.0
30年3月卒	741	0	0	0	0	0	0	0	0.0
31年3月卒	659	0	0	0	0	0	0	0	0.0
02年3月卒	578	0	0	0	0	0	0	0	0.0
03年3月卒	585	0	0	0	0	0	0	0	0.0

※卒業予定者数は各年5月の求職動向調査結果による。　※各年6月末までの取扱い。令和3年3月卒は当月までの取扱い。

	高等学校							
	①卒業予定者数	②求職者数	③求人数	④就職者数				⑤就職率
					管内	管外	県外	
28年3月卒	715	236	314	236	109	36	91	100.0
29年3月卒	672	217	296	217	87	41	89	100.0
30年3月卒	624	194	306	194	96	26	72	100.0
31年3月卒	624	210	298	210	93	45	72	100.0
02年3月卒	578	204	263	204	78	52	74	100.0
03年3月卒	608	176	250	176	86	52	38	100.0

※卒業予定者数は各年5月の求職動向調査結果による。　※各年6月末までの取扱い。令和3年3月卒は当月までの取扱い。

◎雇用保険取扱状況　1

	①事業所関係									②被保険者関係								
	新規適用事業所数			廃止事業所数			月末事業所数			資格取得者数			資格喪失者数			月末被保険者数		
		前年度	前年比		前年度	前年比	(4月末現在)	前年度	前年比		前年度	前年比		前年度	前年比	(4月末現在)	前年度	前年比
平成29年度	43	38	13.2	47	67	▲ 29.9	1,521	1,528	▲ 0.5	3,439	3,324	3.5	3,510	3,177	10.5	18,557	18,645	▲ 0.5
平成30年度	53	43	23.3	55	47	17.0	1,520	1,521	▲ 0.1	3,313	3,439	▲ 3.7	3,191	3,510	▲ 9.1	18,622	18,557	0.4
平成31年度	39	53	▲ 26.4	40	55	▲ 27.3	1,520	1,520	0.0	3,213	3,313	▲ 3.0	3,336	3,191	4.5	18,465	18,622	▲ 0.8
令和2年度	30	39	▲ 23.1	54	40	35.0	1,497	1,520	▲ 1.5	2,950	3,213	▲ 8.2	3,279	3,336	▲ 1.7	18,074	18,465	▲ 2.1
令和3年度	5	1	400.0	8	8	0.0	1,495	1,513	▲ 1.2	633	568	11.4	621	718	▲ 13.5	18,088	18,314	▲ 1.2
2年5月	4	4	0.0	8	1	700.0	1,510	1,519	▲ 0.6	492	364	35.2	271	277	▲ 2.2	18,534	18,744	▲ 1.1
2年6月	2	4	▲ 50.0	4	5	▲ 20.0	1,508	1,519	▲ 0.7	254	326	▲ 22.1	190	257	▲ 26.1	18,593	18,815	▲ 1.2
2年7月	3	3	0.0	0	1	▲ 100.0	1,511	1,521	▲ 0.7	180	253	▲ 28.9	159	207	▲ 23.2	18,605	18,856	▲ 1.3
2年8月	0	4	▲ 100.0	1	1	0.0	1,510	1,524	▲ 0.9	176	206	▲ 14.6	135	186	▲ 27.4	18,634	18,875	▲ 1.3
2年9月	1	3	▲ 66.7	23	16	43.8	1,488	1,511	▲ 1.5	205	253	▲ 19.0	192	228	▲ 15.8	18,634	18,908	▲ 1.4
2年10月	3	7	▲ 57.1	1	2	▲ 50.0	1,490	1,515	▲ 1.7	224	221	1.4	356	229	55.5	18,500	18,883	▲ 2.0
2年11月	1	2	▲ 50.0	1	1	0.0	1,490	1,516	▲ 1.7	162	238	▲ 31.9	162	205	▲ 21.0	18,496	18,911	▲ 2.2
2年12月	8	6	33.3	3	2	50.0	1,495	1,520	▲ 1.6	198	148	33.8	194	180	7.8	18,498	18,878	▲ 2.0
3年1月	1	2	▲ 50.0	1	4	▲ 75.0	1,495	1,519	▲ 1.6	131	144	▲ 9.0	300	320	▲ 6.3	18,330	18,693	▲ 1.9
3年2月	4	1	300.0	1	1	0.0	1,498	1,518	▲ 1.3	161	138	16.7	376	374	0.5	18,117	18,454	▲ 1.8
3年3月	2	2	0.0	3	0	-	1,497	1,520	▲ 1.5	199	262	▲ 24.0	226	254	▲ 11.0	18,074	18,465	▲ 2.1
3年4月	5	1	400.0	8	8	0.0	1,495	1,513	▲ 1.2	633	568	11.4	621	718	▲ 13.5	18,088	18,314	▲ 1.2

	③求職者給付（一般）						④求職者給付（高年齢者）						⑤求職者給付（特例一時金）					
	受給資格決定件数			受給者実人員			受給資格決定件数			受給者数			受給資格決定件数			受給者数		
		前年度	前年比	(4月末現在)	前年度	前年比		前年度	前年比		前年度	前年比		前年度	前年比		前年度	前年比
平成29年度	1,084	967	12.1	252	239	5.4	161	158	1.9	161	155	3.9	369	422	▲ 12.6	363	432	▲ 16.0
平成30年度	931	1,084	▲ 14.1	200	252	▲ 20.6	180	161	11.8	181	161	12.4	364	369	▲ 1.4	372	363	2.5
平成31年度	1,034	931	11.1	276	200	38.0	254	180	41.1	246	181	35.9	344	364	▲ 5.5	339	372	▲ 8.9
令和2年度	993	1,034	▲ 4.0	243	276	▲ 12.0	288	254	13.4	285	246	15.9	327	344	▲ 4.9	324	339	▲ 4.4
令和3年度	163	161	1.2	254	295	▲ 13.9	70	60	16.7	50	33	51.5	17	17	0.0	10	11	▲ 9.1
2年5月	136	134	1.5	307	246	24.8	45	24	87.5	70	37	89.2	9	12	▲ 25.0	21	22	▲ 4.5
2年6月	90	79	13.9	416	261	59.4	25	17	47.1	30	17	76.5	4	7	▲ 42.9	8	8	0.0
2年7月	75	69	8.7	391	274	42.7	20	13	53.8	19	11	72.7	0	0	0.0	1	4	▲ 75.0
2年8月	50	73	▲ 31.5	417	247	68.8	7	18	▲ 61.1	13	16	▲ 18.8	2	1	100.0	0	0	0.0
2年9月	64	71	▲ 9.9	390	266	46.6	13	20	▲ 35.0	6	23	▲ 73.9	4	0	-	2	1	100.0
2年10月	82	86	▲ 4.7	385	255	51.0	19	21	▲ 9.5	22	21	4.8	0	1	▲ 100.0	0	1	▲ 100.0
2年11月	63	68	▲ 7.4	340	313	8.6	14	14	0.0	14	14	0.0	1	0	-	0	0	0.0
2年12月	56	65	▲ 13.8	278	314	▲ 11.5	15	17	▲ 11.8	13	15	▲ 13.3	2	9	▲ 77.8	1	2	▲ 50.0
3年1月	82	73	12.3	271	314	▲ 13.7	31	20	55.0	17	16	6.3	16	16	0.0	2	19	▲ 89.5
3年2月	62	59	5.1	242	270	▲ 10.4	17	16	6.3	31	21	47.6	206	139	48.2	17	6	183.3
3年3月	72	90	▲ 20.0	243	276	▲ 12.0	22	20	10.0	17	14	21.4	66	140	▲ 52.9	261	266	▲ 1.9
3年4月	163	161	1.2	254	295	▲ 13.9	70	60	16.7	50	33	51.5	17	17	0.0	10	11	▲ 9.1

※短時間を含む。

※3年度欄は4月から当月までの累計。

◎雇用保険取扱状況　2

	①再就職手当						②常用就職支度金						③高年齢雇用継続給付					
	支給人員			支給金額			支給人員			支給金額			受給者実人員			支給金額		
		前年度	前年比		前年度	前年比		前年度	前年比		前年度	前年比		前年度	前年比		前年度	前年比
平成29年度	446	293	52.2	156,096,865	79,203,067	97.1	1	4	▲ 75.0	79,776	282,582	▲ 71.8	1,292	1,439	▲ 10.2	28,632,340	31,608,681	▲ 9.4
平成30年度	377	446	▲ 15.5	126,754,579	156,096,865	▲ 18.8	1	1	0.0	155,052	79,776	94.4	1,235	1,292	▲ 4.4	27,984,103	28,632,340	▲ 2.3
平成31年度	393	377	4.2	140,229,143	126,754,579	10.6	4	1	300.0	450,032	155,052	190.2	1,418	1,235	14.8	31,542,576	27,984,103	12.7
令和2年度	310	393	▲ 21.1	114,143,966	140,229,143	▲ 18.6	0	4	▲ 100.0	1,838	450,032	▲ 99.6	1,489	1,418	5.0	34,457,066	31,542,576	9.2
令和3年度	7	16	▲ 56.3	1,933,182	4,861,715	▲ 60.2	0	0	0.0	0	0	0.0	128	123	4.1	2,799,805	2,632,840	6.3
2年5月	24	37	▲ 35.1	8,913,258	12,992,470	▲ 31.4	0	1	▲ 100.0	0	127,980	▲ 100.0	107	87	23.0	2,445,907	1,991,665	22.8
2年6月	36	42	▲ 14.3	13,533,110	13,575,096	▲ 0.3	0	0	0.0	0	0	0.0	149	159	▲ 6.3	3,443,811	3,456,274	▲ 0.4
2年7月	30	51	▲ 41.2	10,405,013	17,470,267	▲ 40.4	0	1	▲ 100.0	0	101,412	▲ 100.0	101	98	3.1	2,478,295	2,368,699	4.6
2年8月	34	33	3.0	13,037,952	12,870,428	1.3	0	0	0.0	109	0	-	152	149	2.0	3,457,720	3,282,429	5.3
2年9月	29	32	▲ 9.4	9,779,948	12,390,768	▲ 21.1	0	0	0.0	181	0	-	116	95	22.1	2,649,799	2,215,393	19.6
2年10月	20	52	▲ 61.5	6,054,003	17,138,765	▲ 64.7	0	1	▲ 100.0	361	72,000	▲ 99.5	159	152	4.6	3,511,695	3,415,109	2.8
2年11月	31	22	40.9	12,065,398	7,091,604	70.1	0	0	0.0	320	0	-	108	88	22.7	2,647,200	2,184,639	21.2
2年12月	21	29	▲ 27.6	7,781,814	10,150,886	▲ 23.3	0	1	▲ 100.0	336	147,852	▲ 99.8	140	143	▲ 2.1	3,299,597	2,990,597	10.3
3年1月	24	27	▲ 11.1	8,040,238	8,983,795	▲ 10.5	0	0	0.0	490	788	▲ 37.8	101	86	17.4	2,483,441	1,956,127	27.0
3年2月	27	20	35.0	11,570,495	6,537,752	77.0	0	0	0.0	18	0	-	129	146	▲ 11.6	2,910,627	3,079,469	▲ 5.5
3年3月	18	29	▲ 37.9	8,101,022	11,587,622	▲ 30.1	0	0	0.0	23	0	-	104	94	10.6	2,496,134	1,983,666	25.8
3年4月	7	16	▲ 56.3	1,933,182	4,861,715	▲ 60.2	0	0	0.0	0	0	0.0	128	123	4.1	2,799,805	2,632,840	6.3

	④育児休業給付						⑤育児休業給付（職場復帰給付金）						⑥教育訓練給付					
	受給者実人員			支給金額			受給者数			支給金額			受給者数			支給金額		
		前年度	前年比		前年度	前年比		前年度	前年比		前年度	前年比		前年度	前年比		前年度	前年比
平成29年度	1,088	1,036	5.0	106,605,412	103,239,701	3.3	0	0	0.0	0	0	0.0	55	80	▲ 31.3	1,467,913	2,388,384	▲ 38.5
平成30年度	1,123	1,088	3.2	116,327,614	106,605,412	9.1	0	0	0.0	0	0	0.0	51	55	▲ 7.3	1,321,925	1,467,913	▲ 9.9
平成31年度	1,165	1,123	3.7	119,448,264	116,327,614	2.7	0	0	0.0	0	0	0.0	32	51	▲ 37.3	1,160,271	1,321,925	▲ 12.2
令和2年度	1,325	1,165	13.7	130,601,291	119,448,264	9.3	0	0	0.0	0	0	0.0	51	32	59.4	1,499,711	1,160,271	29.3
令和3年度	152	142	7.0	13,508,046	13,522,885	▲ 0.1	0	0	0.0	0	0	0.0	7	4	75.0	185,284	62,580	196.1
2年5月	109	114	▲ 4.4	9,763,204	11,203,381	▲ 12.9	0	0	0.0	0	0	0.0	3	2	50.0	145,822	93,636	55.7
2年6月	120	95	26.3	11,540,602	9,831,917	17.4	0	0	0.0	0	0	0.0	1	1	0.0	56,452	17,928	214.9
2年7月	99	99	0.0	9,260,094	10,600,357	▲ 12.6	0	0	0.0	0	0	0.0	8	3	166.7	300,202	118,945	152.4
2年8月	82	86	▲ 4.7	8,381,234	8,605,106	▲ 2.6	0	0	0.0	0	0	0.0	6	5	20.0	196,058	201,347	▲ 2.6
2年9月	102	92	10.9	10,250,416	8,796,646	16.5	0	0	0.0	0	0	0.0	9	4	125.0	178,508	153,984	15.9
2年10月	124	105	18.1	12,229,655	11,309,036	8.1	0	0	0.0	0	0	0.0	7	1	600.0	152,541	19,008	702.5
2年11月	71	99	▲ 28.3	7,216,859	10,214,043	▲ 29.3	0	0	0.0	0	0	0.0	5	7	▲ 28.6	114,576	312,197	▲ 63.3
2年12月	135	86	57.0	13,074,881	8,883,826	47.2	0	0	0.0	0	0	0.0	4	3	33.3	96,112	107,746	▲ 10.8
3年1月	102	77	32.5	11,228,403	8,908,531	26.0	0	0	0.0	0	0	0.0	2	3	▲ 33.3	83,600	45,303	84.5
3年2月	113	115	▲ 1.7	10,914,980	11,901,642	▲ 8.3	0	0	0.0	0	0	0.0	0	3	▲ 100.0	0	90,177	▲ 100.0
3年3月	126	100	26.0	13,218,078	10,472,111	26.2	0	0	0.0	0	0	0.0	2	0	-	113,260	0	-
3年4月	152	142	7.0	13,508,046	13,522,885	▲ 0.1	0	0	0.0	0	0	0.0	7	4	75.0	185,284	62,580	196.1

※3年度欄は4月から当月までの累計。

◎雇用保険取扱状況　3

	①一般求職者給付			②特例一時金			③高年齢求職者給付		
	支給金額			支給金額			支給金額		
		前年度	前年比		前年度	前年比		前年度	前年比
平成29年度	334,609,379	340,735,200	▲ 1.8	83,708,749	96,419,560	▲ 13.2	32,609,610	31,063,330	5.0
平成30年度	306,094,641	334,609,379	▲ 8.5	87,235,066	83,708,749	4.2	37,049,414	32,609,610	13.6
平成31年度	355,379,728	306,094,641	16.1	76,169,496	87,235,066	▲ 12.7	52,123,817	37,049,414	40.7
令和2年度	463,839,343	355,379,728	30.5	73,172,345	76,169,496	▲ 3.9	61,438,921	52,123,817	17.9
令和3年度	26,792,260	30,163,402	▲ 11.2	2,196,120	2,501,300	▲ 12.2	11,221,042	7,148,288	57.0
2年5月	33,282,640	25,339,989	31.3	5,129,886	6,520,520	▲ 21.3	15,425,025	7,599,450	103.0
2年6月	45,559,852	27,107,830	68.1	1,566,497	1,705,200	▲ 8.1	6,579,110	3,949,600	66.6
2年7月	51,854,139	32,274,547	60.7	668,374	852,450	▲ 21.6	4,489,661	2,065,435	117.4
2年8月	49,508,085	30,176,586	64.1	250,985	0	-	3,171,464	3,499,350	▲ 9.4
2年9月	51,862,352	28,737,201	80.5	944,298	270,200	249.5	1,259,031	4,827,560	▲ 73.9
2年10月	44,415,982	30,393,590	46.1	240,659	250,640	▲ 4.0	4,434,952	4,611,350	▲ 3.8
2年11月	37,004,081	34,694,284	6.7	170,312	0	-	2,952,515	2,925,550	0.9
2年12月	29,336,991	30,768,933	▲ 4.7	489,490	294,108	66.4	1,945,354	3,470,900	▲ 44.0
3年1月	35,828,263	40,010,068	▲ 10.5	500,199	3,585,517	▲ 86.0	4,217,645	3,470,541	21.5
3年2月	26,789,082	28,808,596	▲ 7.0	3,415,191	1,228,810	177.9	6,259,881	4,388,215	42.7
3年3月	28,234,474	27,862,601	1.3	57,295,154	58,706,971	▲ 2.4	3,555,995	2,844,416	25.0
3年4月	26,792,260	30,163,402	▲ 11.2	2,196,120	2,501,300	▲ 12.2	11,221,042	7,148,288	57.0

※3年度欄は4月から当月までの累計。