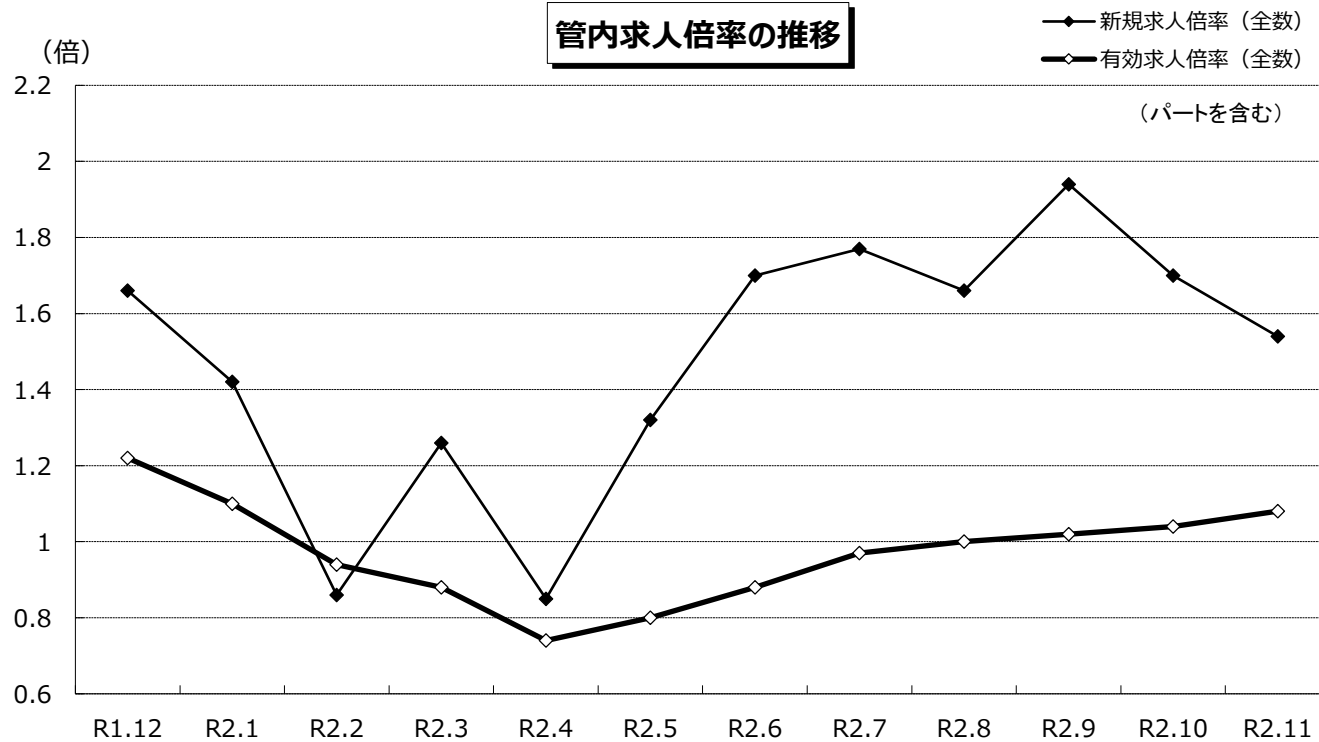


雇用のうごき

令和2年11月



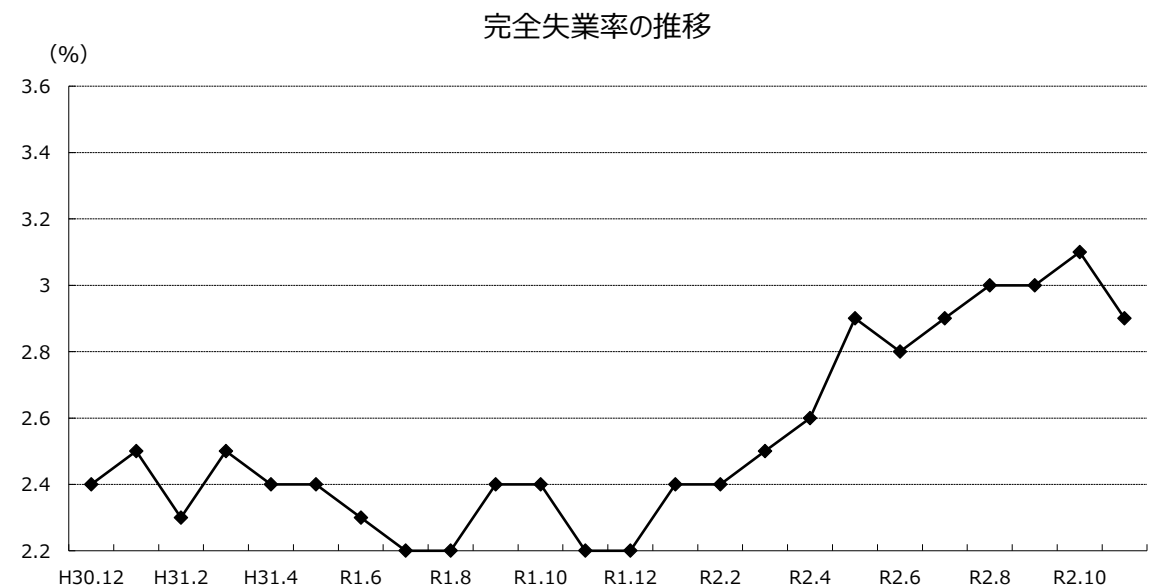
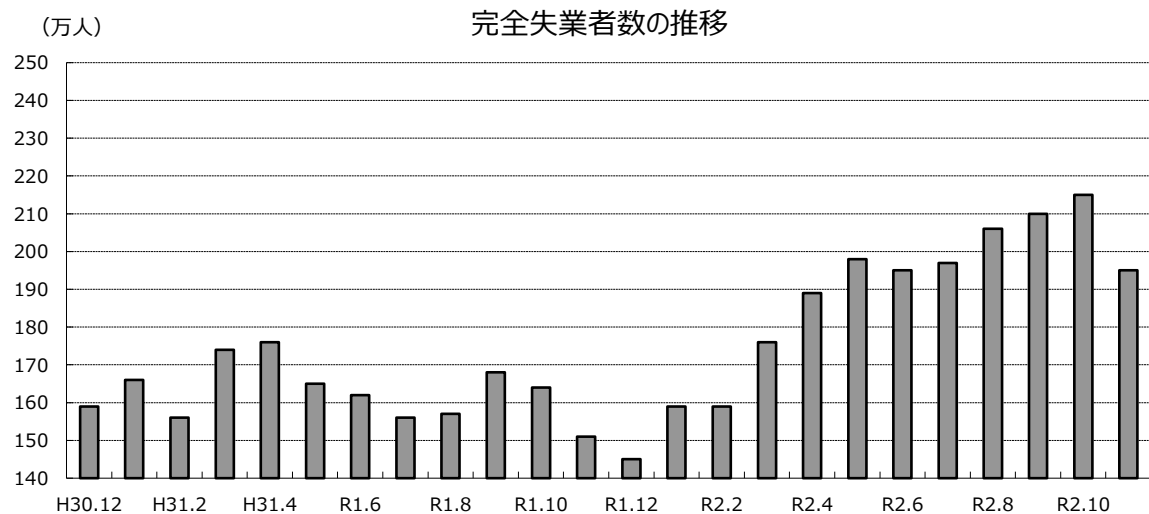
	ページ
◎ 雇用失業指標(全国)	1
◎ 全国・東北各県の有効求人倍率	2
◎ 職業紹介状況	3~5
◎ 職業紹介状況 (中高年齢者)	6~8
◎ 産業別新規求人状況	9~14
◎ 障害者の職業紹介状況	15
◎ 出稼者の職業紹介状況	15
◎ 新規学卒者の職業紹介状況	15
◎ 雇用保険取扱状況	16~18

◎雇用失業指標（全国）

年月	完全失業者数		就業者数		完全失業率 (%)
	(万人)	前年比	(万人)	前年比	
平成23年度	283	▲ 9.3	6,013	0.5	4.5
平成24年度	280	▲ 1.1	6,246	3.9	4.3
平成25年度	256	▲ 8.6	6,322	1.2	3.9
平成26年度	233	▲ 9.0	6,360	0.6	3.6
平成27年度	218	▲ 6.4	6,388	0.4	3.3
平成28年度	202	▲ 7.3	6,460	1.1	3.0
平成29年度	183	▲ 9.4	6,566	1.6	2.7
平成30年度	166	▲ 9.3	6,681	1.8	2.4
平成31年度	162	▲ 2.4	6,733	0.8	2.3
30年10月	163	▲ 9.9	6,725	2.2	2.4
30年11月	168	▲ 5.6	6,709	2.4	2.5
30年12月	159	▲ 8.6	6,656	1.7	2.4
31年1月	166	4.4	6,628	1.0	2.5
31年2月	156	▲ 6.0	6,656	1.2	2.3
31年3月	174	0.6	6,687	1.0	2.5
31年4月	176	▲ 2.2	6,708	0.6	2.4
1年5月	165	4.4	6,732	0.5	2.4
1年6月	162	▲ 3.6	6,747	0.9	2.3
1年7月	156	▲ 9.3	6,731	1.1	2.2
1年8月	157	▲ 7.6	6,751	1.0	2.2
1年9月	168	3.7	6,768	0.8	2.4
1年10月	164	0.6	6,787	0.9	2.4
1年11月	151	▲ 10.1	6,762	0.8	2.2
1年12月	145	▲ 8.8	6,737	1.2	2.2
2年1月	159	▲ 4.2	6,687	0.9	2.4
2年2月	159	1.9	6,691	0.5	2.4
2年3月	176	1.1	6,700	0.2	2.5
2年4月	189	7.4	6,628	▲ 1.2	2.6
2年5月	198	20.0	6,656	▲ 1.1	2.9
2年6月	195	20.4	6,670	▲ 1.1	2.8
2年7月	197	26.3	6,655	▲ 1.1	2.9
2年8月	206	31.2	6,676	▲ 1.1	3.0
2年9月	210	25.0	6,689	▲ 1.2	3.0
2年10月	215	31.1	6,694	▲ 1.4	3.1
2年11月	195	29.1	6,707	▲ 0.8	2.9

※資料出所：総務省統計局「労働力調査」

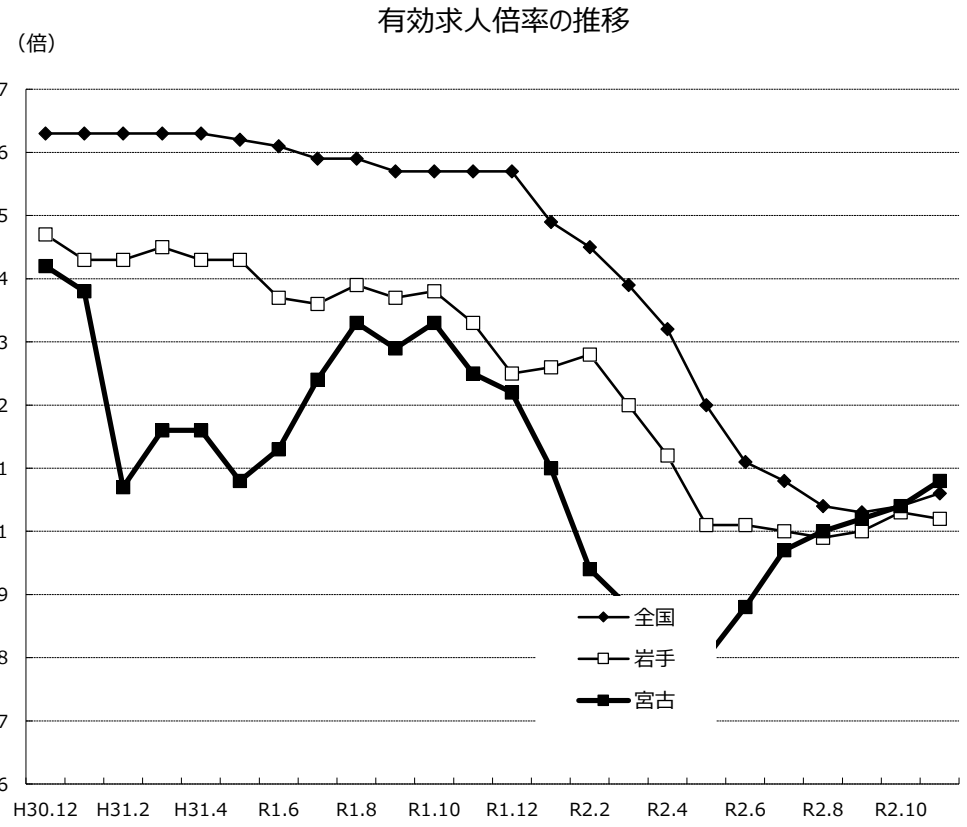
※完全失業者数及び就業者数は原数値、完全失業率は季節調整値。



◎全国・東北各県の有効求人倍率

単位：倍

年月	全国	岩手	宮古	青森	宮城	秋田	山形	福島
平成23年度	0.68	0.62	0.53	0.46	0.71	0.57	0.69	0.66
平成24年度	0.82	0.94	1.02	0.61	1.13	0.69	0.91	1.07
平成25年度	0.98	1.06	1.34	0.73	1.26	0.76	1.04	1.28
平成26年度	1.12	1.10	1.30	0.81	1.28	0.94	1.22	1.45
平成27年度	1.24	1.22	1.36	0.96	1.35	1.07	1.21	1.45
平成28年度	1.39	1.32	1.41	1.13	1.50	1.21	1.35	1.43
平成29年度	1.54	1.42	1.49	1.27	1.62	1.41	1.59	1.47
平成30年度	1.62	1.45	1.29	1.30	1.69	1.53	1.64	1.51
平成31年度	1.56	1.33	1.16	1.20	1.58	1.46	1.47	1.48
30年10月	1.62	1.46	1.36	1.30	1.66	1.53	1.66	1.51
30年11月	1.63	1.47	1.39	1.32	1.69	1.53	1.65	1.51
30年12月	1.63	1.47	1.42	1.31	1.70	1.54	1.66	1.51
31年1月	1.63	1.46	1.38	1.32	1.68	1.53	1.62	1.51
31年2月	1.63	1.44	1.07	1.28	1.68	1.53	1.63	1.52
31年3月	1.62	1.44	1.16	1.27	1.66	1.52	1.59	1.54
31年4月	1.63	1.43	1.16	1.27	1.67	1.52	1.56	1.54
1年5月	1.62	1.42	1.08	1.24	1.65	1.50	1.54	1.53
1年6月	1.61	1.38	1.13	1.23	1.64	1.49	1.53	1.52
1年7月	1.59	1.37	1.24	1.22	1.63	1.46	1.48	1.50
1年8月	1.59	1.37	1.33	1.22	1.61	1.45	1.50	1.50
1年9月	1.58	1.36	1.29	1.22	1.61	1.44	1.51	1.50
1年10月	1.58	1.35	1.33	1.22	1.60	1.48	1.51	1.47
1年11月	1.57	1.31	1.25	1.22	1.60	1.46	1.49	1.49
1年12月	1.57	1.26	1.22	1.23	1.60	1.47	1.46	1.48
2年1月	1.49	1.26	1.10	1.12	1.48	1.43	1.37	1.44
2年2月	1.45	1.28	0.94	1.13	1.46	1.39	1.35	1.37
2年3月	1.39	1.20	0.88	1.10	1.35	1.37	1.30	1.36
2年4月	1.32	1.12	0.74	1.00	1.33	1.34	1.24	1.32
2年5月	1.20	1.01	0.80	0.93	1.26	1.28	1.10	1.23
2年6月	1.11	1.01	0.88	0.91	1.21	1.24	1.06	1.22
2年7月	1.08	1.00	0.97	0.92	1.17	1.25	1.04	1.19
2年8月	1.04	0.99	1.00	0.91	1.14	1.23	1.04	1.18
2年9月	1.03	1.00	1.02	0.89	1.14	1.23	1.03	1.15
2年10月	1.04	1.03	1.04	0.95	1.16	1.21	1.05	1.18
2年11月	1.06	1.02	1.08	0.97	1.19	1.25	1.06	1.17



※パートを含む季節調整値、宮古のみ原数値。 ※季節調整法は、センサス局法Ⅱ (X-12-ARIMA) による。なお、令和元年12月以前の数値は、令和2年1月分公表時に新季節指数により改定されている。

◎職業紹介状況（一般+パート）

		①新規求職申込件数			②月間有効求職者数			③新規求人数			④月間有効求人数			⑤就職件数			⑥新規求人倍率		⑦有効求人倍率		⑧就職率	
		件	前年度	前年比	人	前年度	前年比	人	前年度	前年比	人	前年度	前年比	件	前年度	前年比	③/①倍	前年差	④/②倍	前年差	⑤/①%	前年差
一般	平成28年度	4,835	4,825	0.2	15,005	15,812	▲ 5.1	7,699	7,841	▲ 1.8	20,860	21,246	▲ 1.8	2,547	2,659	▲ 4.2	1.59	▲ 0.04	1.39	0.05	52.7	▲ 2.4
	平成29年度	4,543	4,835	▲ 6.0	14,655	15,005	▲ 2.3	7,788	7,699	1.2	21,569	20,860	3.4	2,367	2,547	▲ 7.1	1.71	0.12	1.47	0.08	52.1	▲ 0.6
	平成30年度	4,275	4,543	▲ 5.9	14,348	14,655	▲ 2.1	6,726	7,788	▲ 13.6	18,291	21,569	▲ 15.2	2,183	2,367	▲ 7.8	1.57	▲ 0.14	1.27	▲ 0.20	51.1	▲ 1.0
	平成31年度	4,285	4,275	0.2	14,844	14,348	3.5	6,162	6,726	▲ 8.4	16,975	18,291	▲ 7.2	2,285	2,183	4.7	1.44	▲ 0.13	1.14	▲ 0.13	53.3	2.2
	令和2年度	2,230	2,589	▲ 13.9	9,704	9,502	2.1	3,318	4,106	▲ 19.2	8,988	11,554	▲ 22.2	1,045	1,529	▲ 31.7	1.49	▲ 0.10	0.93	▲ 0.29	46.9	▲ 12.2
常用	平成28年度	4,137	4,234	▲ 2.3	13,867	14,446	▲ 4.0	6,871	7,046	▲ 2.5	18,766	19,389	▲ 3.2	1,970	2,125	▲ 7.3	1.66	0.00	1.35	0.01	47.6	▲ 2.6
	平成29年度	4,122	4,137	▲ 0.4	13,945	13,867	0.6	6,979	6,871	1.6	19,444	18,766	3.6	2,044	1,970	3.8	1.69	0.03	1.39	0.04	49.6	2.0
	平成30年度	3,879	4,122	▲ 5.9	13,704	13,945	▲ 1.7	6,087	6,979	▲ 12.8	16,682	19,444	▲ 14.2	1,949	2,044	▲ 4.6	1.57	▲ 0.12	1.22	▲ 0.17	50.2	0.6
	平成31年度	3,913	3,879	0.9	14,122	13,704	3.1	5,577	6,087	▲ 8.4	15,473	16,682	▲ 7.2	2,036	1,949	4.5	1.43	▲ 0.14	1.10	▲ 0.12	52.0	1.8
	令和2年度	2,157	2,521	▲ 14.4	9,207	9,356	▲ 1.6	3,107	3,782	▲ 17.8	8,472	10,727	▲ 21.0	948	1,406	▲ 32.6	1.44	▲ 0.06	0.92	▲ 0.23	43.9	▲ 11.9
一般	1年12月	289	225	28.4	1,116	946	18.0	481	526	▲ 8.6	1,358	1,347	0.8	176	156	12.8	1.66	▲ 0.68	1.22	▲ 0.20	60.9	▲ 8.4
	2年1月	358	369	▲ 3.0	1,159	1,033	12.2	508	574	▲ 11.5	1,274	1,425	▲ 10.6	132	159	▲ 17.0	1.42	▲ 0.14	1.10	▲ 0.28	36.9	▲ 6.2
	2年2月	626	765	▲ 18.2	1,512	1,517	▲ 0.3	536	668	▲ 19.8	1,419	1,617	▲ 12.2	200	159	25.8	0.86	▲ 0.01	0.94	▲ 0.13	31.9	11.1
	2年3月	423	400	5.8	1,555	1,525	2.0	531	691	▲ 23.2	1,370	1,765	▲ 22.4	248	199	24.6	1.26	▲ 0.47	0.88	▲ 0.28	58.6	8.8
	2年4月	466	497	▲ 6.2	1,607	1,496	7.4	396	583	▲ 32.1	1,193	1,729	▲ 31.0	175	298	▲ 41.3	0.85	▲ 0.32	0.74	▲ 0.42	37.6	▲ 22.4
	2年5月	271	349	▲ 22.3	1,312	1,352	▲ 3.0	358	393	▲ 8.9	1,055	1,456	▲ 27.5	121	246	▲ 50.8	1.32	0.19	0.80	▲ 0.28	44.6	▲ 25.9
	2年6月	286	277	3.2	1,259	1,228	2.5	485	548	▲ 11.5	1,107	1,386	▲ 20.1	135	194	▲ 30.4	1.70	▲ 0.28	0.88	▲ 0.25	47.2	▲ 22.8
	2年7月	234	265	▲ 11.7	1,147	1,108	3.5	415	572	▲ 27.4	1,112	1,374	▲ 19.1	131	166	▲ 21.1	1.77	▲ 0.39	0.97	▲ 0.27	56.0	▲ 6.6
	2年8月	206	265	▲ 22.3	1,086	1,056	2.8	341	448	▲ 23.9	1,087	1,402	▲ 22.5	100	165	▲ 39.4	1.66	▲ 0.03	1.00	▲ 0.33	48.5	▲ 13.8
	2年9月	251	315	▲ 20.3	1,098	1,076	2.0	486	542	▲ 10.3	1,117	1,388	▲ 19.5	126	168	▲ 25.0	1.94	0.22	1.02	▲ 0.27	50.2	▲ 3.1
	2年10月	253	289	▲ 12.5	1,103	1,066	3.5	431	578	▲ 25.4	1,143	1,423	▲ 19.7	130	144	▲ 9.7	1.70	▲ 0.30	1.04	▲ 0.29	51.4	1.6
	2年11月	263	332	▲ 20.8	1,092	1,120	▲ 2.5	406	442	▲ 8.1	1,174	1,396	▲ 15.9	127	148	▲ 14.2	1.54	0.21	1.08	▲ 0.17	48.3	3.7
常用	1年12月	283	210	34.8	1,103	924	19.4	395	450	▲ 12.2	1,182	1,190	▲ 0.7	123	118	4.2	1.40	▲ 0.74	1.07	▲ 0.22	43.5	▲ 12.7
	2年1月	338	354	▲ 4.5	1,130	1,004	12.5	451	471	▲ 4.2	1,114	1,222	▲ 8.8	104	126	▲ 17.5	1.33	0.00	0.99	▲ 0.23	30.8	▲ 4.8
	2年2月	393	488	▲ 19.5	1,258	1,231	2.2	447	603	▲ 25.9	1,225	1,415	▲ 13.4	179	133	34.6	1.14	▲ 0.10	0.97	▲ 0.18	45.5	18.2
	2年3月	378	388	▲ 2.6	1,275	1,361	▲ 6.3	502	630	▲ 20.3	1,225	1,575	▲ 22.2	224	176	27.3	1.33	▲ 0.29	0.96	▲ 0.20	59.3	13.9
	2年4月	444	473	▲ 6.1	1,302	1,460	▲ 10.8	377	548	▲ 31.2	1,104	1,586	▲ 30.4	159	273	▲ 41.8	0.85	▲ 0.31	0.85	▲ 0.24	35.8	▲ 21.9
	2年5月	262	338	▲ 22.5	1,234	1,316	▲ 6.2	350	379	▲ 7.7	1,018	1,372	▲ 25.8	117	228	▲ 48.7	1.34	0.22	0.82	▲ 0.22	44.7	▲ 22.8
	2年6月	283	272	4.0	1,224	1,209	1.2	463	510	▲ 9.2	1,067	1,311	▲ 18.6	123	183	▲ 32.8	1.64	▲ 0.24	0.87	▲ 0.21	43.5	▲ 23.8
	2年7月	230	264	▲ 12.9	1,129	1,099	2.7	386	503	▲ 23.3	1,062	1,258	▲ 15.6	126	148	▲ 14.9	1.68	▲ 0.23	0.94	▲ 0.20	54.8	▲ 1.3
	2年8月	204	262	▲ 22.1	1,076	1,049	2.6	316	412	▲ 23.3	1,023	1,284	▲ 20.3	96	144	▲ 33.3	1.55	▲ 0.02	0.95	▲ 0.27	47.1	▲ 7.9
	2年9月	248	312	▲ 20.5	1,089	1,069	1.9	462	520	▲ 11.2	1,051	1,306	▲ 19.5	111	160	▲ 30.6	1.86	0.19	0.97	▲ 0.25	44.8	▲ 6.5
	2年10月	250	286	▲ 12.6	1,093	1,058	3.3	387	531	▲ 27.1	1,067	1,328	▲ 19.7	116	136	▲ 14.7	1.55	▲ 0.31	0.98	▲ 0.28	46.4	▲ 1.2
	2年11月	236	314	▲ 24.8	1,060	1,096	▲ 3.3	366	379	▲ 3.4	1,080	1,282	▲ 15.8	100	134	▲ 25.4	1.55	0.34	1.02	▲ 0.15	42.4	▲ 0.3

※新規学卒者を除く。

※2年度欄は4月から当月までの累計。

◎職業紹介状況（一般）

		①新規求職申込件数			②月間有効求職者数			③新規求人数			④月間有効求人数			⑤就職件数			⑥新規求人倍率		⑦有効求人倍率		⑧就職率	
		件	前年度	前年比	人	前年度	前年比	人	前年度	前年比	人	前年度	前年比	件	前年度	前年比	③/①倍	前年差	④/②倍	前年差	⑤/①%	前年差
一般	平成28年度	3,544	3,558	▲ 0.4	10,447	11,246	▲ 7.1	4,931	5,159	▲ 4.4	13,574	14,076	▲ 3.6	1,765	1,921	▲ 8.1	1.39	▲ 0.06	1.30	0.05	49.8	▲ 4.2
	平成29年度	3,259	3,544	▲ 8.0	10,022	10,447	▲ 4.1	5,128	4,931	4.0	14,251	13,574	5.0	1,585	1,765	▲ 10.2	1.57	0.18	1.42	0.12	48.6	▲ 1.2
	平成30年度	2,965	3,259	▲ 9.0	9,370	10,022	▲ 6.5	4,464	5,128	▲ 12.9	12,160	14,251	▲ 14.7	1,440	1,585	▲ 9.1	1.51	▲ 0.06	1.30	▲ 0.12	48.6	0.0
	平成31年度	2,909	2,965	▲ 1.9	9,759	9,370	4.2	3,906	4,464	▲ 12.5	11,075	12,160	▲ 8.9	1,373	1,440	▲ 4.7	1.34	▲ 0.17	1.13	▲ 0.17	47.2	▲ 1.4
	令和2年度	1,451	1,700	▲ 14.6	6,237	6,157	1.3	2,153	2,594	▲ 17.0	6,034	7,555	▲ 20.1	611	943	▲ 35.2	1.48	▲ 0.05	0.97	▲ 0.26	42.1	▲ 13.4
常用	平成28年度	2,858	2,976	▲ 4.0	9,337	9,902	▲ 5.7	4,605	4,829	▲ 4.6	12,740	13,307	▲ 4.3	1,340	1,536	▲ 12.8	1.61	▲ 0.01	1.36	0.02	46.9	▲ 4.7
	平成29年度	2,853	2,858	▲ 0.2	9,350	9,337	0.1	4,880	4,605	6.0	13,612	12,740	6.8	1,438	1,340	7.3	1.71	0.10	1.46	0.10	50.4	3.5
	平成30年度	2,577	2,853	▲ 9.7	8,773	9,350	▲ 6.2	4,254	4,880	▲ 12.8	11,666	13,612	▲ 14.3	1,329	1,438	▲ 7.6	1.65	▲ 0.06	1.33	▲ 0.13	51.6	1.2
	平成31年度	2,550	2,577	▲ 1.0	9,084	8,773	3.5	3,671	4,254	▲ 13.7	10,440	11,666	▲ 10.5	1,271	1,329	▲ 4.4	1.44	▲ 0.21	1.15	▲ 0.18	49.8	▲ 1.8
	令和2年度	1,392	1,640	▲ 15.1	5,783	6,042	▲ 4.3	2,104	2,469	▲ 14.8	5,884	7,226	▲ 18.6	571	895	▲ 36.2	1.51	0.00	1.02	▲ 0.18	41.0	▲ 13.6
一般	1年12月	181	142	27.5	721	586	23.0	320	339	▲ 5.6	881	875	0.7	104	115	▲ 9.6	1.77	▲ 0.62	1.22	▲ 0.27	57.5	▲ 23.5
	2年1月	246	248	▲ 0.8	743	650	14.3	317	371	▲ 14.6	827	917	▲ 9.8	74	95	▲ 22.1	1.29	▲ 0.21	1.11	▲ 0.30	30.1	▲ 8.2
	2年2月	492	629	▲ 21.8	1,045	1,096	▲ 4.7	326	461	▲ 29.3	916	1,077	▲ 14.9	107	107	0.0	0.66	▲ 0.07	0.88	▲ 0.10	21.7	4.7
	2年3月	290	289	0.3	1,093	1,085	0.7	349	455	▲ 23.3	896	1,183	▲ 24.3	145	130	11.5	1.20	▲ 0.37	0.82	▲ 0.27	50.0	5.0
	2年4月	319	322	▲ 0.9	1,131	994	13.8	268	335	▲ 20.0	810	1,127	▲ 28.1	94	212	▲ 55.7	0.84	▲ 0.20	0.72	▲ 0.41	29.5	▲ 36.3
	2年5月	172	228	▲ 24.6	855	872	▲ 1.9	236	270	▲ 12.6	748	951	▲ 21.3	78	151	▲ 48.3	1.37	0.19	0.87	▲ 0.22	45.3	▲ 20.9
	2年6月	174	183	▲ 4.9	790	779	1.4	327	364	▲ 10.2	765	903	▲ 15.3	74	108	▲ 31.5	1.88	▲ 0.11	0.97	▲ 0.19	42.5	▲ 16.5
	2年7月	152	183	▲ 16.9	727	719	1.1	241	360	▲ 33.1	724	916	▲ 21.0	72	98	▲ 26.5	1.59	▲ 0.38	1.00	▲ 0.27	47.4	▲ 6.2
	2年8月	145	167	▲ 13.2	699	687	1.7	227	262	▲ 13.4	717	909	▲ 21.1	58	98	▲ 40.8	1.57	0.00	1.03	▲ 0.29	40.0	▲ 18.7
	2年9月	159	200	▲ 20.5	688	697	▲ 1.3	333	370	▲ 10.0	738	913	▲ 19.2	80	107	▲ 25.2	2.09	0.24	1.07	▲ 0.24	50.3	▲ 3.2
	2年10月	155	197	▲ 21.3	682	686	▲ 0.6	265	376	▲ 29.5	755	928	▲ 18.6	76	88	▲ 13.6	1.71	▲ 0.20	1.11	▲ 0.24	49.0	4.3
	2年11月	175	220	▲ 20.5	665	723	▲ 8.0	256	257	▲ 0.4	777	908	▲ 14.4	79	81	▲ 2.5	1.46	0.29	1.17	▲ 0.09	45.1	8.3
常用	1年12月	175	128	36.7	711	568	25.2	295	312	▲ 5.4	816	841	▲ 3.0	80	87	▲ 8.0	1.69	▲ 0.75	1.15	▲ 0.33	45.7	▲ 22.3
	2年1月	227	233	▲ 2.6	717	625	14.7	290	315	▲ 7.9	757	834	▲ 9.2	66	86	▲ 23.3	1.28	▲ 0.07	1.06	▲ 0.27	29.1	▲ 7.8
	2年2月	261	353	▲ 26.1	795	814	▲ 2.3	275	425	▲ 35.3	813	974	▲ 16.5	94	89	5.6	1.05	▲ 0.15	1.02	▲ 0.18	36.0	10.8
	2年3月	247	277	▲ 10.8	819	924	▲ 11.4	342	442	▲ 22.6	828	1,100	▲ 24.7	136	120	13.3	1.38	▲ 0.22	1.01	▲ 0.18	55.1	11.8
	2年4月	298	299	▲ 0.3	831	962	▲ 13.6	262	330	▲ 20.6	763	1,081	▲ 29.4	90	198	▲ 54.5	0.88	▲ 0.22	0.92	▲ 0.20	30.2	▲ 36.0
	2年5月	163	218	▲ 25.2	780	839	▲ 7.0	233	267	▲ 12.7	738	930	▲ 20.6	77	146	▲ 47.3	1.43	0.21	0.95	▲ 0.16	47.2	▲ 19.8
	2年6月	173	179	▲ 3.4	759	764	▲ 0.7	320	346	▲ 7.5	753	878	▲ 14.2	71	105	▲ 32.4	1.85	▲ 0.08	0.99	▲ 0.16	41.0	▲ 17.7
	2年7月	151	183	▲ 17.5	715	714	0.1	234	340	▲ 31.2	710	878	▲ 19.1	70	93	▲ 24.7	1.55	▲ 0.31	0.99	▲ 0.24	46.4	▲ 4.4
	2年8月	143	165	▲ 13.3	694	684	1.5	220	241	▲ 8.7	701	856	▲ 18.1	57	92	▲ 38.0	1.54	0.08	1.01	▲ 0.24	39.9	▲ 15.9
	2年9月	159	199	▲ 20.1	685	694	▲ 1.3	325	356	▲ 8.7	718	865	▲ 17.0	72	102	▲ 29.4	2.04	0.25	1.05	▲ 0.20	45.3	▲ 6.0
	2年10月	155	194	▲ 20.1	679	682	▲ 0.4	257	360	▲ 28.6	738	882	▲ 16.3	73	83	▲ 12.0	1.66	▲ 0.20	1.09	▲ 0.20	47.1	4.3
	2年11月	150	203	▲ 26.1	640	703	▲ 9.0	253	229	10.5	763	856	▲ 10.9	61	76	▲ 19.7	1.69	0.56	1.19	▲ 0.03	40.7	3.3

※新規学卒者を除く。

※2年度欄は4月から当月までの累計。

◎職業紹介状況（パート）

		①新規求職申込件数			②月間有効求職者数			③新規求人数			④月間有効求人数			⑤就職件数			⑥新規求人倍率		⑦有効求人倍率		⑧就職率	
		件	前年度	前年比	人	前年度	前年比	人	前年度	前年比	人	前年度	前年比	件	前年度	前年比	③/①倍	前年差	④/②倍	前年差	⑤/①%	前年差
一般	平成28年度	1,291	1,267	1.9	4,558	4,566	▲ 0.2	2,768	2,682	3.2	7,286	7,170	1.6	782	738	6.0	2.14	0.02	1.60	0.03	60.6	2.4
	平成29年度	1,284	1,291	▲ 0.5	4,633	4,558	1.6	2,660	2,768	▲ 3.9	7,318	7,286	0.4	782	782	0.0	2.07	▲ 0.07	1.58	▲ 0.02	60.9	0.3
	平成30年度	1,310	1,284	2.0	4,978	4,633	7.4	2,262	2,660	▲ 15.0	6,131	7,318	▲ 16.2	743	782	▲ 5.0	1.73	▲ 0.34	1.23	▲ 0.35	56.7	▲ 4.2
	平成31年度	1,376	1,310	5.0	5,085	4,978	2.1	2,256	2,262	▲ 0.3	5,900	6,131	▲ 3.8	912	743	22.7	1.64	▲ 0.09	1.16	▲ 0.07	66.3	9.6
	令和2年度	779	889	▲ 12.4	3,467	3,345	3.6	1,165	1,512	▲ 22.9	2,954	3,999	▲ 26.1	434	586	▲ 25.9	1.50	▲ 0.20	0.85	▲ 0.35	55.7	▲ 10.2
常用	平成28年度	1,279	1,258	1.7	4,530	4,544	▲ 0.3	2,266	2,217	2.2	6,026	6,082	▲ 0.9	630	589	7.0	1.77	0.01	1.33	▲ 0.01	49.3	2.5
	平成29年度	1,269	1,279	▲ 0.8	4,595	4,530	1.4	2,099	2,266	▲ 7.4	5,832	6,026	▲ 3.2	606	630	▲ 3.8	1.65	▲ 0.12	1.27	▲ 0.06	47.8	▲ 1.5
	平成30年度	1,302	1,269	2.6	4,931	4,595	7.3	1,833	2,099	▲ 12.7	5,016	5,832	▲ 14.0	620	606	2.3	1.41	▲ 0.24	1.02	▲ 0.25	47.6	▲ 0.2
	平成31年度	1,363	1,302	4.7	5,038	4,931	2.2	1,906	1,833	4.0	5,033	5,016	0.3	765	620	23.4	1.40	▲ 0.01	1.00	▲ 0.02	56.1	8.5
	令和2年度	765	881	▲ 13.2	3,424	3,314	3.3	1,003	1,313	▲ 23.6	2,588	3,501	▲ 26.1	377	511	▲ 26.2	1.31	▲ 0.18	0.76	▲ 0.30	49.3	▲ 8.7
一般	1年12月	108	83	30.1	395	360	9.7	161	187	▲ 13.9	477	472	1.1	72	41	75.6	1.49	▲ 0.76	1.21	▲ 0.10	66.7	17.3
	2年1月	112	121	▲ 7.4	416	383	8.6	191	203	▲ 5.9	447	508	▲ 12.0	58	64	▲ 9.4	1.71	0.03	1.07	▲ 0.26	51.8	▲ 1.1
	2年2月	134	136	▲ 1.5	467	421	10.9	210	207	1.4	503	540	▲ 6.9	93	52	78.8	1.57	0.05	1.08	▲ 0.20	69.4	31.2
	2年3月	133	111	19.8	462	440	5.0	182	236	▲ 22.9	474	582	▲ 18.6	103	69	49.3	1.37	▲ 0.76	1.03	▲ 0.29	77.4	15.2
	2年4月	147	175	▲ 16.0	476	502	▲ 5.2	128	248	▲ 48.4	383	602	▲ 36.4	81	86	▲ 5.8	0.87	▲ 0.55	0.80	▲ 0.40	55.1	6.0
	2年5月	99	121	▲ 18.2	457	480	▲ 4.8	122	123	▲ 0.8	307	505	▲ 39.2	43	95	▲ 54.7	1.23	0.21	0.67	▲ 0.38	43.4	▲ 35.1
	2年6月	112	94	19.1	469	449	4.5	158	184	▲ 14.1	342	483	▲ 29.2	61	86	▲ 29.1	1.41	▲ 0.55	0.73	▲ 0.35	54.5	▲ 37.0
	2年7月	82	82	0.0	420	389	8.0	174	212	▲ 17.9	388	458	▲ 15.3	59	68	▲ 13.2	2.12	▲ 0.47	0.92	▲ 0.26	72.0	▲ 10.9
	2年8月	61	98	▲ 37.8	387	369	4.9	114	186	▲ 38.7	370	493	▲ 24.9	42	67	▲ 37.3	1.87	▲ 0.03	0.96	▲ 0.38	68.9	0.5
	2年9月	92	115	▲ 20.0	410	379	8.2	153	172	▲ 11.0	379	475	▲ 20.2	46	61	▲ 24.6	1.66	0.16	0.92	▲ 0.33	50.0	▲ 3.0
	2年10月	98	92	6.5	421	380	10.8	166	202	▲ 17.8	388	495	▲ 21.6	54	56	▲ 3.6	1.69	▲ 0.51	0.92	▲ 0.38	55.1	▲ 5.8
	2年11月	88	112	▲ 21.4	427	397	7.6	150	185	▲ 18.9	397	488	▲ 18.6	48	67	▲ 28.4	1.70	0.05	0.93	▲ 0.30	54.5	▲ 5.3
常用	1年12月	108	82	31.7	392	356	10.1	100	138	▲ 27.5	366	349	4.9	43	31	38.7	0.93	▲ 0.75	0.93	▲ 0.05	39.8	2.0
	2年1月	111	121	▲ 8.3	413	379	9.0	161	156	3.2	357	388	▲ 8.0	38	40	▲ 5.0	1.45	0.16	0.86	▲ 0.16	34.2	1.1
	2年2月	132	135	▲ 2.2	463	417	11.0	172	178	▲ 3.4	412	441	▲ 6.6	85	44	93.2	1.30	▲ 0.02	0.89	▲ 0.17	64.4	31.8
	2年3月	131	111	18.0	456	437	4.3	160	188	▲ 14.9	397	475	▲ 16.4	88	56	57.1	1.22	▲ 0.47	0.87	▲ 0.22	67.2	16.7
	2年4月	146	174	▲ 16.1	471	498	▲ 5.4	115	218	▲ 47.2	341	505	▲ 32.5	69	75	▲ 8.0	0.79	▲ 0.46	0.72	▲ 0.29	47.3	4.2
	2年5月	99	120	▲ 17.5	454	477	▲ 4.8	117	112	4.5	280	442	▲ 36.7	40	82	▲ 51.2	1.18	0.25	0.62	▲ 0.31	40.4	▲ 27.9
	2年6月	110	93	18.3	465	445	4.5	143	164	▲ 12.8	314	433	▲ 27.5	52	78	▲ 33.3	1.30	▲ 0.46	0.68	▲ 0.29	47.3	▲ 36.6
	2年7月	79	81	▲ 2.5	414	385	7.5	152	163	▲ 6.7	352	380	▲ 7.4	56	55	1.8	1.92	▲ 0.09	0.85	▲ 0.14	70.9	3.0
	2年8月	61	97	▲ 37.1	382	365	4.7	96	171	▲ 43.9	322	428	▲ 24.8	39	52	▲ 25.0	1.57	▲ 0.19	0.84	▲ 0.33	63.9	10.3
	2年9月	89	113	▲ 21.2	404	375	7.7	137	164	▲ 16.5	333	441	▲ 24.5	39	58	▲ 32.8	1.54	0.09	0.82	▲ 0.36	43.8	▲ 7.5
	2年10月	95	92	3.3	414	376	10.1	130	171	▲ 24.0	329	446	▲ 26.2	43	53	▲ 18.9	1.37	▲ 0.49	0.79	▲ 0.40	45.3	▲ 12.3
	2年11月	86	111	▲ 22.5	420	393	6.9	113	150	▲ 24.7	317	426	▲ 25.6	39	58	▲ 32.8	1.31	▲ 0.04	0.75	▲ 0.33	45.3	▲ 7.0

※新規学卒者を除く。

※2年度欄は4月から当月までの累計。

◎職業紹介状況（中高年齢者／一般＋パート）

		45歳以上										55歳以上									
		①新規求職申込件数			②月間有効求職者数			③就職件数			④就職率	①新規求職申込件数			②月間有効求職者数			③就職件数			④就職率
		件	前年度	前年比	人	前年度	前年比	件	前年度	前年比	③/①%	件	前年度	前年比	人	前年度	前年比	件	前年度	前年比	③/①%
一般	平成28年度	2,351	2,258	4.1	7,652	7,698	▲ 0.6	1,135	1,111	2.2	48.3	1,388	1,232	12.7	4,626	4,208	9.9	604	537	12.5	43.5
	平成29年度	2,228	2,351	▲ 5.2	7,650	7,652	0.0	1,038	1,135	▲ 8.5	46.6	1,315	1,388	▲ 5.3	4,532	4,626	▲ 2.0	514	604	▲ 14.9	39.1
	平成30年度	2,153	2,228	▲ 3.4	7,541	7,650	▲ 1.4	980	1,038	▲ 5.6	45.5	1,296	1,315	▲ 1.4	4,571	4,532	0.9	497	514	▲ 3.3	38.3
	平成31年度	2,269	2,153	5.4	8,109	7,541	7.5	1,094	980	11.6	48.2	1,365	1,296	5.3	4,797	4,571	4.9	566	497	13.9	41.5
	令和2年度	1,210	1,333	▲ 9.2	5,609	5,120	9.6	514	706	▲ 27.2	42.5	750	799	▲ 6.1	3,458	3,041	13.7	273	363	▲ 24.8	36.4
常用	平成28年度	1,892	1,892	0.0	6,900	6,843	0.8	834	821	1.6	44.1	1,074	988	8.7	4,110	3,646	12.7	411	367	12.0	38.3
	平成29年度	1,953	1,892	3.2	7,189	6,900	4.2	894	834	7.2	45.8	1,121	1,074	4.4	4,197	4,110	2.1	444	411	8.0	39.6
	平成30年度	1,892	1,953	▲ 3.1	7,137	7,189	▲ 0.7	865	894	▲ 3.2	45.7	1,109	1,121	▲ 1.1	4,277	4,197	1.9	432	444	▲ 2.7	39.0
	平成31年度	2,028	1,892	7.2	7,667	7,137	7.4	980	865	13.3	48.3	1,182	1,109	6.6	4,468	4,277	4.5	497	432	15.0	42.0
	令和2年度	1,161	1,293	▲ 10.2	5,294	5,050	4.8	469	652	▲ 28.1	40.4	713	765	▲ 6.8	3,221	2,987	7.8	248	330	▲ 24.8	34.8
一般	1年12月	146	111	31.5	608	489	24.3	92	88	4.5	63.0	82	62	32.3	339	287	18.1	51	47	8.5	62.2
	2年1月	187	186	0.5	635	519	22.4	58	60	▲ 3.3	31.0	110	113	▲ 2.7	364	306	19.0	30	29	3.4	27.3
	2年2月	364	428	▲ 15.0	859	821	4.6	110	67	64.2	30.2	230	265	▲ 13.2	512	504	1.6	52	34	52.9	22.6
	2年3月	239	181	32.0	887	811	9.4	128	89	43.8	53.6	144	113	27.4	541	496	9.1	70	49	42.9	48.6
	2年4月	275	277	▲ 0.7	948	806	17.6	83	149	▲ 44.3	30.2	187	179	4.5	604	489	23.5	48	79	▲ 39.2	25.7
	2年5月	166	162	2.5	783	716	9.4	51	123	▲ 58.5	30.7	110	97	13.4	500	436	14.7	22	57	▲ 61.4	20.0
	2年6月	141	140	0.7	740	657	12.6	70	75	▲ 6.7	49.6	89	78	14.1	479	402	19.2	32	41	▲ 22.0	36.0
	2年7月	131	123	6.5	670	593	13.0	68	72	▲ 5.6	51.9	81	70	15.7	427	347	23.1	47	31	51.6	58.0
	2年8月	90	127	▲ 29.1	614	564	8.9	49	78	▲ 37.2	54.4	49	81	▲ 39.5	374	329	13.7	29	42	▲ 31.0	59.2
	2年9月	134	159	▲ 15.7	621	571	8.8	60	75	▲ 20.0	44.8	73	91	▲ 19.8	361	334	8.1	31	43	▲ 27.9	42.5
	2年10月	130	170	▲ 23.5	616	587	4.9	66	66	0.0	50.8	73	96	▲ 24.0	352	340	3.5	31	34	▲ 8.8	42.5
2年11月	143	175	▲ 18.3	617	626	▲ 1.4	67	68	▲ 1.5	46.9	88	107	▲ 17.8	361	364	▲ 0.8	33	36	▲ 8.3	37.5	
常用	1年12月	141	96	46.9	600	471	27.4	64	60	6.7	45.4	79	50	58.0	333	272	22.4	33	29	13.8	41.8
	2年1月	170	172	▲ 1.2	613	493	24.3	48	50	▲ 4.0	28.2	94	101	▲ 6.9	345	285	21.1	22	27	▲ 18.5	23.4
	2年2月	218	252	▲ 13.5	696	638	9.1	100	48	108.3	45.9	126	140	▲ 10.0	392	374	4.8	45	24	87.5	35.7
	2年3月	206	173	19.1	708	700	1.1	116	81	43.2	56.3	118	109	8.3	411	415	▲ 1.0	67	46	45.7	56.8
	2年4月	263	267	▲ 1.5	756	789	▲ 4.2	79	138	▲ 42.8	30.0	179	172	4.1	463	479	▲ 3.3	47	71	▲ 33.8	26.3
	2年5月	159	157	1.3	731	701	4.3	51	111	▲ 54.1	32.1	104	93	11.8	459	425	8.0	22	52	▲ 57.7	21.2
	2年6月	139	136	2.2	720	648	11.1	65	68	▲ 4.4	46.8	87	75	16.0	463	395	17.2	31	35	▲ 11.4	35.6
	2年7月	127	123	3.3	656	589	11.4	66	65	1.5	52.0	79	70	12.9	416	344	20.9	46	27	70.4	58.2
	2年8月	89	126	▲ 29.4	607	563	7.8	46	73	▲ 37.0	51.7	48	80	▲ 40.0	368	328	12.2	27	39	▲ 30.8	56.3
	2年9月	134	158	▲ 15.2	617	569	8.4	52	71	▲ 26.8	38.8	73	90	▲ 18.9	358	332	7.8	26	41	▲ 36.6	35.6
	2年10月	129	168	▲ 23.2	613	584	5.0	60	63	▲ 4.8	46.5	73	95	▲ 23.2	351	338	3.8	29	31	▲ 6.5	39.7
2年11月	121	158	▲ 23.4	594	607	▲ 2.1	50	63	▲ 20.6	41.3	70	90	▲ 22.2	343	346	▲ 0.9	20	34	▲ 41.2	28.6	

※新規学卒者を除く。

※2年度欄は4月から当月までの累計。

◎職業紹介状況（中高年齢者／一般）

		45歳以上										55歳以上									
		①新規求職申込件数			②月間有効求職者数			③就職件数			④就職率	①新規求職申込件数			②月間有効求職者数			③就職件数			④就職率
		件	前年度	前年比	人	前年度	前年比	件	前年度	前年比	③/①%	件	前年度	前年比	人	前年度	前年比	件	前年度	前年比	③/①%
一般	平成28年度	1,691	1,622	4.3	5,045	5,218	▲ 3.3	781	809	▲ 3.5	46.2	962	846	13.7	2,840	2,692	5.5	415	381	8.9	43.1
	平成29年度	1,557	1,691	▲ 7.9	5,027	5,045	▲ 0.4	676	781	▲ 13.4	43.4	859	962	▲ 10.7	2,747	2,840	▲ 3.3	324	415	▲ 21.9	37.7
	平成30年度	1,435	1,557	▲ 7.8	4,654	5,027	▲ 7.4	624	676	▲ 7.7	43.5	802	859	▲ 6.6	2,608	2,747	▲ 5.1	314	324	▲ 3.1	39.2
	平成31年度	1,471	1,435	2.5	5,032	4,654	8.1	622	624	▲ 0.3	42.3	825	802	2.9	2,716	2,608	4.1	302	314	▲ 3.8	36.6
	令和2年度	756	825	▲ 8.4	3,464	3,114	11.2	292	427	▲ 31.6	38.6	426	453	▲ 6.0	1,937	1,681	15.2	156	207	▲ 24.6	36.6
常用	平成28年度	1,235	1,259	▲ 1.9	4,301	4,371	▲ 1.6	532	581	▲ 8.4	43.1	650	604	7.6	2,331	2,133	9.3	250	243	2.9	38.5
	平成29年度	1,283	1,235	3.9	4,569	4,301	6.2	594	532	11.7	46.3	666	650	2.5	2,413	2,331	3.5	282	250	12.8	42.3
	平成30年度	1,175	1,283	▲ 8.4	4,256	4,569	▲ 6.9	559	594	▲ 5.9	47.6	616	666	▲ 7.5	2,320	2,413	▲ 3.9	274	282	▲ 2.8	44.5
	平成31年度	1,231	1,175	4.8	4,592	4,256	7.9	572	559	2.3	46.5	643	616	4.4	2,389	2,320	3.0	263	274	▲ 4.0	40.9
	令和2年度	713	785	▲ 9.2	3,162	3,045	3.8	268	405	▲ 33.8	37.6	393	419	▲ 6.2	1,710	1,628	5.0	138	191	▲ 27.7	35.1
一般	1年12月	91	72	26.4	375	293	28.0	57	68	▲ 16.2	62.6	47	37	27.0	188	156	20.5	34	40	▲ 15.0	72.3
	2年1月	115	118	▲ 2.5	380	314	21.0	33	34	▲ 2.9	28.7	58	66	▲ 12.1	191	170	12.4	19	15	26.7	32.8
	2年2月	278	343	▲ 19.0	566	573	▲ 1.2	46	45	2.2	16.5	175	211	▲ 17.1	316	337	▲ 6.2	18	24	▲ 25.0	10.3
	2年3月	162	122	32.8	597	548	8.9	59	54	9.3	36.4	92	68	35.3	340	316	7.6	24	25	▲ 4.0	26.1
	2年4月	182	171	6.4	656	502	30.7	45	111	▲ 59.5	24.7	106	101	5.0	388	276	40.6	28	56	▲ 50.0	26.4
	2年5月	99	102	▲ 2.9	491	437	12.4	32	74	▲ 56.8	32.3	63	58	8.6	280	243	15.2	15	33	▲ 54.5	23.8
	2年6月	89	91	▲ 2.2	450	393	14.5	34	38	▲ 10.5	38.2	56	51	9.8	268	224	19.6	14	17	▲ 17.6	25.0
	2年7月	79	83	▲ 4.8	406	370	9.7	38	38	0.0	48.1	45	39	15.4	241	198	21.7	28	15	86.7	62.2
	2年8月	54	68	▲ 20.6	373	348	7.2	26	44	▲ 40.9	48.1	28	39	▲ 28.2	207	186	11.3	17	22	▲ 22.7	60.7
	2年9月	89	88	1.1	373	339	10.0	39	44	▲ 11.4	43.8	40	45	▲ 11.1	190	180	5.6	18	25	▲ 28.0	45.0
	2年10月	71	106	▲ 33.0	361	344	4.9	38	39	▲ 2.6	53.5	34	53	▲ 35.8	179	175	2.3	15	17	▲ 11.8	44.1
2年11月	93	116	▲ 19.8	354	381	▲ 7.1	40	39	2.6	43.0	54	67	▲ 19.4	184	199	▲ 7.5	21	22	▲ 4.5	38.9	
常用	1年12月	86	58	48.3	367	276	33.0	40	45	▲ 11.1	46.5	44	26	69.2	182	142	28.2	19	23	▲ 17.4	43.2
	2年1月	98	104	▲ 5.8	358	290	23.4	30	30	0.0	30.6	42	54	▲ 22.2	172	151	13.9	16	15	6.7	38.1
	2年2月	132	167	▲ 21.0	403	392	2.8	40	31	29.0	30.3	71	86	▲ 17.4	196	209	▲ 6.2	13	15	▲ 13.3	18.3
	2年3月	130	114	14.0	419	438	▲ 4.3	57	49	16.3	43.8	67	64	4.7	211	236	▲ 10.6	24	23	4.3	35.8
	2年4月	170	161	5.6	464	486	▲ 4.5	44	103	▲ 57.3	25.9	98	94	4.3	247	267	▲ 7.5	27	50	▲ 46.0	27.6
	2年5月	92	97	▲ 5.2	439	422	4.0	32	70	▲ 54.3	34.8	57	54	5.6	239	232	3.0	15	30	▲ 50.0	26.3
	2年6月	88	87	1.1	431	384	12.2	33	36	▲ 8.3	37.5	55	48	14.6	253	217	16.6	14	16	▲ 12.5	25.5
	2年7月	78	83	▲ 6.0	396	366	8.2	37	38	▲ 2.6	47.4	45	39	15.4	233	195	19.5	27	15	80.0	60.0
	2年8月	53	67	▲ 20.9	369	347	6.3	26	43	▲ 39.5	49.1	27	38	▲ 28.9	204	185	10.3	17	21	▲ 19.0	63.0
	2年9月	89	87	2.3	371	337	10.1	34	41	▲ 17.1	38.2	40	44	▲ 9.1	189	178	6.2	14	23	▲ 39.1	35.0
	2年10月	71	104	▲ 31.7	359	341	5.3	36	37	▲ 2.7	50.7	34	52	▲ 34.6	178	173	2.9	13	15	▲ 13.3	38.2
2年11月	72	99	▲ 27.3	333	362	▲ 8.0	26	37	▲ 29.7	36.1	37	50	▲ 26.0	167	181	▲ 7.7	11	21	▲ 47.6	29.7	

※新規学卒者を除く。

※2年度欄は4月から当月までの累計。

◎職業紹介状況（中高年齢者／パート）

		45歳以上										55歳以上									
		①新規求職申込件数			②月間有効求職者数			③就職件数			④就職率	①新規求職申込件数			②月間有効求職者数			③就職件数			④就職率
		件	前年度	前年比	人	前年度	前年比	件	前年度	前年比	③/①%	件	前年度	前年比	人	前年度	前年比	件	前年度	前年比	③/①%
一般	平成28年度	660	636	3.8	2,607	2,480	5.1	354	302	17.2	53.6	426	386	10.4	1,786	1,516	17.8	189	156	21.2	44.4
	平成29年度	671	660	1.7	2,623	2,607	0.6	362	354	2.3	53.9	456	426	7.0	1,785	1,786	▲ 0.1	190	189	0.5	41.7
	平成30年度	718	671	7.0	2,887	2,623	10.1	356	362	▲ 1.7	49.6	494	456	8.3	1,963	1,785	10.0	183	190	▲ 3.7	37.0
	平成31年度	798	718	11.1	3,077	2,887	6.6	472	356	32.6	59.1	540	494	9.3	2,081	1,963	6.0	264	183	44.3	48.9
	令和2年度	454	508	▲ 10.6	2,145	2,006	6.9	222	279	▲ 20.4	48.9	324	346	▲ 6.4	1,521	1,360	11.8	117	156	▲ 25.0	36.1
常用	平成28年度	657	633	3.8	2,599	2,472	5.1	302	240	25.8	46.0	424	384	10.4	1,779	1,513	17.6	161	124	29.8	38.0
	平成29年度	670	657	2.0	2,620	2,599	0.8	300	302	▲ 0.7	44.8	455	424	7.3	1,784	1,779	0.3	162	161	0.6	35.6
	平成30年度	717	670	7.0	2,881	2,620	10.0	306	300	2.0	42.7	493	455	8.4	1,957	1,784	9.7	158	162	▲ 2.5	32.0
	平成31年度	797	717	11.2	3,075	2,881	6.7	408	306	33.3	51.2	539	493	9.3	2,079	1,957	6.2	234	158	48.1	43.4
	令和2年度	448	508	▲ 11.8	2,132	2,005	6.3	201	247	▲ 18.6	44.9	320	346	▲ 7.5	1,511	1,359	11.2	110	139	▲ 20.9	34.4
一般	1年12月	55	39	41.0	233	196	18.9	35	20	75.0	63.6	35	25	40.0	151	131	15.3	17	7	142.9	48.6
	2年1月	72	68	5.9	255	205	24.4	25	26	▲ 3.8	34.7	52	47	10.6	173	136	27.2	11	14	▲ 21.4	21.2
	2年2月	86	85	1.2	293	248	18.1	64	22	190.9	74.4	55	54	1.9	196	167	17.4	34	10	240.0	61.8
	2年3月	77	59	30.5	290	263	10.3	69	35	97.1	89.6	52	45	15.6	201	180	11.7	46	24	91.7	88.5
	2年4月	93	106	▲ 12.3	292	304	▲ 3.9	38	38	0.0	40.9	81	78	3.8	216	213	1.4	20	23	▲ 13.0	24.7
	2年5月	67	60	11.7	292	279	4.7	19	49	▲ 61.2	28.4	47	39	20.5	220	193	14.0	7	24	▲ 70.8	14.9
	2年6月	52	49	6.1	290	264	9.8	36	37	▲ 2.7	69.2	33	27	22.2	211	178	18.5	18	24	▲ 25.0	54.5
	2年7月	52	40	30.0	264	223	18.4	30	34	▲ 11.8	57.7	36	31	16.1	186	149	24.8	19	16	18.8	52.8
	2年8月	36	59	▲ 39.0	241	216	11.6	23	34	▲ 32.4	63.9	21	42	▲ 50.0	167	143	16.8	12	20	▲ 40.0	57.1
	2年9月	45	71	▲ 36.6	248	232	6.9	21	31	▲ 32.3	46.7	33	46	▲ 28.3	171	154	11.0	13	18	▲ 27.8	39.4
	2年10月	59	64	▲ 7.8	255	243	4.9	28	27	3.7	47.5	39	43	▲ 9.3	173	165	4.8	16	17	▲ 5.9	41.0
	2年11月	50	59	▲ 15.3	263	245	7.3	27	29	▲ 6.9	54.0	34	40	▲ 15.0	177	165	7.3	12	14	▲ 14.3	35.3
常用	1年12月	55	38	44.7	233	195	19.5	24	15	60.0	43.6	35	24	45.8	151	130	16.2	14	6	133.3	40.0
	2年1月	72	68	5.9	255	203	25.6	18	20	▲ 10.0	25.0	52	47	10.6	173	134	29.1	6	12	▲ 50.0	11.5
	2年2月	86	85	1.2	293	246	19.1	60	17	252.9	69.8	55	54	1.9	196	165	18.8	32	9	255.6	58.2
	2年3月	76	59	28.8	289	262	10.3	59	32	84.4	77.6	51	45	13.3	200	179	11.7	43	23	87.0	84.3
	2年4月	93	106	▲ 12.3	292	303	▲ 3.6	35	35	0.0	37.6	81	78	3.8	216	212	1.9	20	21	▲ 4.8	24.7
	2年5月	67	60	11.7	292	279	4.7	19	41	▲ 53.7	28.4	47	39	20.5	220	193	14.0	7	22	▲ 68.2	14.9
	2年6月	51	49	4.1	289	264	9.5	32	32	0.0	62.7	32	27	18.5	210	178	18.0	17	19	▲ 10.5	53.1
	2年7月	49	40	22.5	260	223	16.6	29	27	7.4	59.2	34	31	9.7	183	149	22.8	19	12	58.3	55.9
	2年8月	36	59	▲ 39.0	238	216	10.2	20	30	▲ 33.3	55.6	21	42	▲ 50.0	164	143	14.7	10	18	▲ 44.4	47.6
	2年9月	45	71	▲ 36.6	246	232	6.0	18	30	▲ 40.0	40.0	33	46	▲ 28.3	169	154	9.7	12	18	▲ 33.3	36.4
	2年10月	58	64	▲ 9.4	254	243	4.5	24	26	▲ 7.7	41.4	39	43	▲ 9.3	173	165	4.8	16	16	0.0	41.0
	2年11月	49	59	▲ 16.9	261	245	6.5	24	26	▲ 7.7	49.0	33	40	▲ 17.5	176	165	6.7	9	13	▲ 30.8	27.3

※新規学卒者を除く。

※2年度欄は4月から当月までの累計。

◎産業別新規求人状況（一般+パート）

	①全産業			②農林漁業			③建設業			④製造業			⑤運輸・郵便業			⑥卸売・小売業			⑦医療・福祉			⑧サービス業（他に分類されないもの）			
		前年度	前年比		前年度	前年比		前年度	前年比		前年度	前年比		前年度	前年比		前年度	前年比		前年度	前年比		前年度	前年比	
一般	平成28年度	7,699	7,841	▲ 1.8	60	60	0.0	1,118	1,158	▲ 3.5	1,320	1,396	▲ 5.4	388	429	▲ 9.6	1,147	1,102	4.1	1,184	1,265	▲ 6.4	576	470	22.6
	平成29年度	7,788	7,699	1.2	43	60	▲ 28.3	1,184	1,118	5.9	1,386	1,320	5.0	370	388	▲ 4.6	1,098	1,147	▲ 4.3	1,242	1,184	4.9	661	576	14.8
	平成30年度	6,726	7,788	▲ 13.6	39	43	▲ 9.3	1,019	1,184	▲ 13.9	1,045	1,386	▲ 24.6	340	370	▲ 8.1	816	1,098	▲ 25.7	1,217	1,242	▲ 2.0	650	661	▲ 1.7
	平成31年度	6,162	6,726	▲ 8.4	69	39	76.9	899	1,019	▲ 11.8	914	1,045	▲ 12.5	276	340	▲ 18.8	711	816	▲ 12.9	1,166	1,217	▲ 4.2	642	650	▲ 1.2
	令和2年度	3,318	4,106	▲ 19.2	47	50	▲ 6.0	615	588	4.6	473	666	▲ 29.0	126	194	▲ 35.1	400	528	▲ 24.2	704	732	▲ 3.8	333	409	▲ 18.6
常用	平成28年度	6,871	7,046	▲ 2.5	57	56	1.8	1,073	1,111	▲ 3.4	1,088	1,196	▲ 9.0	330	362	▲ 8.8	1,088	1,065	2.2	1,091	1,168	▲ 6.6	515	423	21.7
	平成29年度	6,979	6,871	1.6	32	57	▲ 43.9	1,151	1,073	7.3	1,085	1,088	▲ 0.3	327	330	▲ 0.9	1,003	1,088	▲ 7.8	1,169	1,091	7.1	618	515	20.0
	平成30年度	6,087	6,979	▲ 12.8	37	32	15.6	993	1,151	▲ 13.7	883	1,085	▲ 18.6	275	327	▲ 15.9	779	1,003	▲ 22.3	1,121	1,169	▲ 4.1	596	618	▲ 3.6
	平成31年度	5,577	6,087	▲ 8.4	65	37	75.7	884	993	▲ 11.0	759	883	▲ 14.0	225	275	▲ 18.2	681	779	▲ 12.6	1,079	1,121	▲ 3.7	564	596	▲ 5.4
	令和2年度	3,107	3,782	▲ 17.8	37	46	▲ 19.6	612	577	6.1	412	538	▲ 23.4	105	159	▲ 34.0	382	499	▲ 23.4	699	720	▲ 2.9	296	362	▲ 18.2
一般	1年12月	481	526	▲ 8.6	5	0	-	77	98	▲ 21.4	47	68	▲ 30.9	17	16	6.3	59	79	▲ 25.3	103	98	5.1	76	70	8.6
	2年1月	508	574	▲ 11.5	2	4	▲ 50.0	64	80	▲ 20.0	98	97	1.0	14	23	▲ 39.1	42	86	▲ 51.2	121	111	9.0	36	37	▲ 2.7
	2年2月	536	668	▲ 19.8	6	6	0.0	71	69	2.9	72	74	▲ 2.7	31	36	▲ 13.9	41	64	▲ 35.9	101	92	9.8	32	47	▲ 31.9
	2年3月	531	691	▲ 23.2	6	6	0.0	99	104	▲ 4.8	31	69	▲ 55.1	20	32	▲ 37.5	41	66	▲ 37.9	109	116	▲ 6.0	89	96	▲ 7.3
	2年4月	396	583	▲ 32.1	7	7	0.0	62	66	▲ 6.1	77	89	▲ 13.5	14	35	▲ 60.0	45	83	▲ 45.8	93	118	▲ 21.2	42	46	▲ 8.7
	2年5月	358	393	▲ 8.9	4	4	0.0	54	65	▲ 16.9	45	55	▲ 18.2	17	19	▲ 10.5	50	70	▲ 28.6	89	76	17.1	23	20	15.0
	2年6月	485	548	▲ 11.5	10	7	42.9	102	84	21.4	50	78	▲ 35.9	16	28	▲ 42.9	53	60	▲ 11.7	103	87	18.4	75	95	▲ 21.1
	2年7月	415	572	▲ 27.4	10	13	▲ 23.1	74	72	2.8	51	119	▲ 57.1	15	30	▲ 50.0	38	52	▲ 26.9	90	100	▲ 10.0	36	68	▲ 47.1
	2年8月	341	448	▲ 23.9	4	5	▲ 20.0	64	68	▲ 5.9	52	70	▲ 25.7	13	19	▲ 31.6	53	56	▲ 5.4	70	66	6.1	24	14	71.4
	2年9月	486	542	▲ 10.3	4	3	33.3	106	94	12.8	69	75	▲ 8.0	12	20	▲ 40.0	49	81	▲ 39.5	103	78	32.1	69	88	▲ 21.6
	2年10月	431	578	▲ 25.4	3	8	▲ 62.5	79	84	▲ 6.0	79	126	▲ 37.3	16	24	▲ 33.3	47	64	▲ 26.6	99	103	▲ 3.9	25	59	▲ 57.6
2年11月	406	442	▲ 8.1	5	3	66.7	74	55	34.5	50	54	▲ 7.4	23	19	21.1	65	62	4.8	57	104	▲ 45.2	39	19	105.3	
常用	1年12月	395	450	▲ 12.2	5	0	-	77	95	▲ 18.9	45	60	▲ 25.0	15	12	25.0	58	74	▲ 21.6	81	76	6.6	67	64	4.7
	2年1月	451	471	▲ 4.2	2	2	0.0	64	78	▲ 17.9	91	82	11.0	10	19	▲ 47.4	42	83	▲ 49.4	95	84	13.1	29	30	▲ 3.3
	2年2月	447	603	▲ 25.9	6	6	0.0	69	69	0.0	55	63	▲ 12.7	24	27	▲ 11.1	41	59	▲ 30.5	85	79	7.6	19	43	▲ 55.8
	2年3月	502	630	▲ 20.3	6	6	0.0	97	101	▲ 4.0	30	64	▲ 53.1	17	26	▲ 34.6	41	63	▲ 34.9	98	99	▲ 1.0	87	93	▲ 6.5
	2年4月	377	548	▲ 31.2	7	7	0.0	61	66	▲ 7.6	77	85	▲ 9.4	10	29	▲ 65.5	45	82	▲ 45.1	92	113	▲ 18.6	33	36	▲ 8.3
	2年5月	350	379	▲ 7.7	3	4	▲ 25.0	54	65	▲ 16.9	42	50	▲ 16.0	15	15	0.0	49	68	▲ 27.9	89	75	18.7	22	20	10.0
	2年6月	463	510	▲ 9.2	8	5	60.0	102	83	22.9	42	68	▲ 38.2	14	20	▲ 30.0	48	60	▲ 20.0	103	87	18.4	73	93	▲ 21.5
	2年7月	386	503	▲ 23.3	6	11	▲ 45.5	74	71	4.2	43	94	▲ 54.3	13	24	▲ 45.8	37	52	▲ 28.8	90	98	▲ 8.2	25	44	▲ 43.2
	2年8月	316	412	▲ 23.3	2	5	▲ 60.0	64	67	▲ 4.5	45	41	9.8	11	18	▲ 38.9	50	56	▲ 10.7	70	65	7.7	23	14	64.3
	2年9月	462	520	▲ 11.2	3	3	0.0	105	88	19.3	57	69	▲ 17.4	11	18	▲ 38.9	46	80	▲ 42.5	103	78	32.1	65	86	▲ 24.4
	2年10月	387	531	▲ 27.1	3	8	▲ 62.5	79	84	▲ 6.0	60	97	▲ 38.1	12	19	▲ 36.8	43	64	▲ 32.8	99	102	▲ 2.9	20	50	▲ 60.0
2年11月	366	379	▲ 3.4	5	3	66.7	73	53	37.7	46	34	35.3	19	16	18.8	64	37	73.0	53	102	▲ 48.0	35	19	84.2	

※新規学卒者を除く。

※2年度欄は4月から当月までの累計。

◎産業別新規求人状況（一般）

	①全産業			②農林漁業			③建設業			④製造業			⑤運輸・郵便業			⑥卸売・小売業			⑦医療・福祉			⑧サービス業（他に分類されないもの）			
		前年度	前年比		前年度	前年比		前年度	前年比		前年度	前年比		前年度	前年比		前年度	前年比		前年度	前年比		前年度	前年比	
一般	平成28年度	4,931	5,159	▲ 4.4	47	53	▲ 11.3	1,098	1,133	▲ 3.1	905	930	▲ 2.7	311	329	▲ 5.5	340	390	▲ 12.8	888	927	▲ 4.2	363	334	8.7
	平成29年度	5,128	4,931	4.0	35	47	▲ 25.5	1,163	1,098	5.9	909	905	0.4	294	311	▲ 5.5	365	340	7.4	944	888	6.3	422	363	16.3
	平成30年度	4,464	5,128	▲ 12.9	34	35	▲ 2.9	1,008	1,163	▲ 13.3	732	909	▲ 19.5	245	294	▲ 16.7	255	365	▲ 30.1	881	944	▲ 6.7	409	422	▲ 3.1
	平成31年度	3,906	4,464	▲ 12.5	61	34	79.4	872	1,008	▲ 13.5	668	732	▲ 8.7	194	245	▲ 20.8	206	255	▲ 19.2	868	881	▲ 1.5	399	409	▲ 2.4
	令和2年度	2,153	2,594	▲ 17.0	29	43	▲ 32.6	594	574	3.5	333	472	▲ 29.4	102	138	▲ 26.1	102	149	▲ 31.5	525	536	▲ 2.1	232	254	▲ 8.7
常用	平成28年度	4,605	4,829	▲ 4.6	47	53	▲ 11.3	1,058	1,091	▲ 3.0	860	891	▲ 3.5	298	321	▲ 7.2	324	384	▲ 15.6	837	874	▲ 4.2	351	325	8.0
	平成29年度	4,880	4,605	6.0	24	47	▲ 48.9	1,131	1,058	6.9	867	860	0.8	286	298	▲ 4.0	346	324	6.8	911	837	8.8	417	351	18.8
	平成30年度	4,254	4,880	▲ 12.8	32	24	33.3	983	1,131	▲ 13.1	720	867	▲ 17.0	236	286	▲ 17.5	237	346	▲ 31.5	841	911	▲ 7.7	402	417	▲ 3.6
	平成31年度	3,671	4,254	▲ 13.7	59	32	84.4	857	983	▲ 12.8	593	720	▲ 17.6	183	236	▲ 22.5	203	237	▲ 14.3	818	841	▲ 2.7	390	402	▲ 3.0
	令和2年度	2,104	2,469	▲ 14.8	23	41	▲ 43.9	592	563	5.2	321	408	▲ 21.3	96	129	▲ 25.6	98	146	▲ 32.9	524	528	▲ 0.8	224	250	▲ 10.4
一般	1年12月	320	339	▲ 5.6	5	0	-	74	98	▲ 24.5	46	46	0.0	15	11	36.4	14	19	▲ 26.3	77	72	6.9	48	44	9.1
	2年1月	317	371	▲ 14.6	1	4	▲ 75.0	60	79	▲ 24.1	72	63	14.3	9	15	▲ 40.0	21	25	▲ 16.0	92	85	8.2	27	24	12.5
	2年2月	326	461	▲ 29.3	6	6	0.0	69	69	0.0	48	54	▲ 11.1	18	25	▲ 28.0	12	20	▲ 40.0	79	80	▲ 1.3	18	29	▲ 37.9
	2年3月	349	455	▲ 23.3	6	5	20.0	95	102	▲ 6.9	30	54	▲ 44.4	14	23	▲ 39.1	10	20	▲ 50.0	84	76	10.5	52	63	▲ 17.5
	2年4月	268	335	▲ 20.0	4	6	▲ 33.3	60	65	▲ 7.7	62	61	1.6	11	20	▲ 45.0	16	19	▲ 15.8	69	84	▲ 17.9	27	26	3.8
	2年5月	236	270	▲ 12.6	3	4	▲ 25.0	52	64	▲ 18.8	31	39	▲ 20.5	16	15	6.7	16	24	▲ 33.3	72	63	14.3	18	16	12.5
	2年6月	327	364	▲ 10.2	7	5	40.0	96	83	15.7	36	60	▲ 40.0	14	17	▲ 17.6	14	15	▲ 6.7	73	58	25.9	54	61	▲ 11.5
	2年7月	241	360	▲ 33.1	4	11	▲ 63.6	72	72	0.0	37	78	▲ 52.6	11	19	▲ 42.1	9	15	▲ 40.0	64	77	▲ 16.9	19	33	▲ 42.4
	2年8月	227	262	▲ 13.4	2	3	▲ 33.3	61	65	▲ 6.2	36	50	▲ 28.0	13	15	▲ 13.3	11	20	▲ 45.0	57	51	11.8	20	10	100.0
	2年9月	333	370	▲ 10.0	2	3	▲ 33.3	103	92	12.0	49	63	▲ 22.2	9	18	▲ 50.0	13	21	▲ 38.1	71	55	29.1	46	57	▲ 19.3
	2年10月	265	376	▲ 29.5	2	8	▲ 75.0	78	79	▲ 1.3	47	81	▲ 42.0	10	18	▲ 44.4	11	22	▲ 50.0	75	80	▲ 6.3	18	37	▲ 51.4
	2年11月	256	257	▲ 0.4	5	3	66.7	72	54	33.3	35	40	▲ 12.5	18	16	12.5	12	13	▲ 7.7	44	68	▲ 35.3	30	14	114.3
常用	1年12月	295	312	▲ 5.4	5	0	-	74	95	▲ 22.1	44	46	▲ 4.3	15	11	36.4	14	19	▲ 26.3	69	62	11.3	47	43	9.3
	2年1月	290	315	▲ 7.9	1	2	▲ 50.0	60	77	▲ 22.1	69	62	11.3	9	13	▲ 30.8	21	24	▲ 12.5	75	70	7.1	26	23	13.0
	2年2月	275	425	▲ 35.3	6	6	0.0	67	69	▲ 2.9	42	50	▲ 16.0	16	24	▲ 33.3	12	17	▲ 29.4	65	72	▲ 9.7	16	27	▲ 40.7
	2年3月	342	442	▲ 22.6	6	5	20.0	93	99	▲ 6.1	30	53	▲ 43.4	14	23	▲ 39.1	10	19	▲ 47.4	81	72	12.5	51	63	▲ 19.0
	2年4月	262	330	▲ 20.6	4	6	▲ 33.3	59	65	▲ 9.2	62	61	1.6	9	20	▲ 55.0	16	19	▲ 15.8	68	79	▲ 13.9	25	26	▲ 3.8
	2年5月	233	267	▲ 12.7	2	4	▲ 50.0	52	64	▲ 18.8	31	39	▲ 20.5	15	14	7.1	16	22	▲ 27.3	72	63	14.3	17	16	6.3
	2年6月	320	346	▲ 7.5	5	3	66.7	96	82	17.1	36	60	▲ 40.0	13	16	▲ 18.8	14	15	▲ 6.7	73	58	25.9	52	59	▲ 11.9
	2年7月	234	340	▲ 31.2	2	11	▲ 81.8	72	71	1.4	34	66	▲ 48.5	11	17	▲ 35.3	8	15	▲ 46.7	64	75	▲ 14.7	19	33	▲ 42.4
	2年8月	220	241	▲ 8.7	2	3	▲ 33.3	61	64	▲ 4.7	36	30	20.0	11	15	▲ 26.7	10	20	▲ 50.0	57	51	11.8	19	10	90.0
	2年9月	325	356	▲ 8.7	1	3	▲ 66.7	102	86	18.6	48	61	▲ 21.3	9	16	▲ 43.8	11	20	▲ 45.0	71	55	29.1	44	55	▲ 20.0
	2年10月	257	360	▲ 28.6	2	8	▲ 75.0	78	79	▲ 1.3	39	68	▲ 42.6	10	17	▲ 41.2	11	22	▲ 50.0	75	79	▲ 5.1	18	37	▲ 51.4
	2年11月	253	229	10.5	5	3	66.7	72	52	38.5	35	23	52.2	18	14	28.6	12	13	▲ 7.7	44	68	▲ 35.3	30	14	114.3

※新規学卒者を除く。

※2年度欄は4月から当月までの累計。

◎産業別新規求人状況（パート）

	①全産業			②農林漁業			③建設業			④製造業			⑤運輸・郵便業			⑥卸売・小売業			⑦医療・福祉			⑧サービス業（他に分類されないもの）			
		前年度	前年比		前年度	前年比		前年度	前年比		前年度	前年比		前年度	前年比		前年度	前年比		前年度	前年比		前年度	前年比	
一般	平成28年度	2,768	2,682	3.2	13	7	85.7	20	25	▲ 20.0	415	466	▲ 10.9	77	100	▲ 23.0	807	712	13.3	296	338	▲ 12.4	213	136	56.6
	平成29年度	2,660	2,768	▲ 3.9	8	13	▲ 38.5	21	20	5.0	477	415	14.9	76	77	▲ 1.3	733	807	▲ 9.2	298	296	0.7	239	213	12.2
	平成30年度	2,262	2,660	▲ 15.0	5	8	▲ 37.5	11	21	▲ 47.6	313	477	▲ 34.4	95	76	25.0	561	733	▲ 23.5	336	298	12.8	241	239	0.8
	平成31年度	2,256	2,262	▲ 0.3	8	5	60.0	27	11	145.5	246	313	▲ 21.4	82	95	▲ 13.7	505	561	▲ 10.0	298	336	▲ 11.3	243	241	0.8
	令和2年度	1,165	1,512	▲ 22.9	18	7	157.1	21	14	50.0	140	194	▲ 27.8	24	56	▲ 57.1	298	379	▲ 21.4	179	196	▲ 8.7	101	155	▲ 34.8
常用	平成28年度	2,266	2,217	2.2	10	3	233.3	15	20	▲ 25.0	228	305	▲ 25.2	32	41	▲ 22.0	764	681	12.2	254	294	▲ 13.6	164	98	67.3
	平成29年度	2,099	2,266	▲ 7.4	8	10	▲ 20.0	20	15	33.3	218	228	▲ 4.4	41	32	28.1	657	764	▲ 14.0	258	254	1.6	201	164	22.6
	平成30年度	1,833	2,099	▲ 12.7	5	8	▲ 37.5	10	20	▲ 50.0	163	218	▲ 25.2	39	41	▲ 4.9	542	657	▲ 17.5	280	258	8.5	194	201	▲ 3.5
	平成31年度	1,906	1,833	4.0	6	5	20.0	27	10	170.0	166	163	1.8	42	39	7.7	478	542	▲ 11.8	261	280	▲ 6.8	174	194	▲ 10.3
	令和2年度	1,003	1,313	▲ 23.6	14	5	180.0	20	14	42.9	91	130	▲ 30.0	9	30	▲ 70.0	284	353	▲ 19.5	175	192	▲ 8.9	72	112	▲ 35.7
一般	1年12月	161	187	▲ 13.9	0	0	0.0	3	0	-	1	22	▲ 95.5	2	5	▲ 60.0	45	60	▲ 25.0	26	26	0.0	28	26	7.7
	2年1月	191	203	▲ 5.9	1	0	-	4	1	300.0	26	34	▲ 23.5	5	8	▲ 37.5	21	61	▲ 65.6	29	26	11.5	9	13	▲ 30.8
	2年2月	210	207	1.4	0	0	0.0	2	0	-	24	20	20.0	13	11	18.2	29	44	▲ 34.1	22	12	83.3	14	18	▲ 22.2
	2年3月	182	236	▲ 22.9	0	1	▲ 100.0	4	2	100.0	1	15	▲ 93.3	6	9	▲ 33.3	31	46	▲ 32.6	25	40	▲ 37.5	37	33	12.1
	2年4月	128	248	▲ 48.4	3	1	200.0	2	1	100.0	15	28	▲ 46.4	3	15	▲ 80.0	29	64	▲ 54.7	24	34	▲ 29.4	15	20	▲ 25.0
	2年5月	122	123	▲ 0.8	1	0	-	2	1	100.0	14	16	▲ 12.5	1	4	▲ 75.0	34	46	▲ 26.1	17	13	30.8	5	4	25.0
	2年6月	158	184	▲ 14.1	3	2	50.0	6	1	500.0	14	18	▲ 22.2	2	11	▲ 81.8	39	45	▲ 13.3	30	29	3.4	21	34	▲ 38.2
	2年7月	174	212	▲ 17.9	6	2	200.0	2	0	-	14	41	▲ 65.9	4	11	▲ 63.6	29	37	▲ 21.6	26	23	13.0	17	35	▲ 51.4
	2年8月	114	186	▲ 38.7	2	2	0.0	3	3	0.0	16	20	▲ 20.0	0	4	▲ 100.0	42	36	16.7	13	15	▲ 13.3	4	4	0.0
	2年9月	153	172	▲ 11.0	2	0	-	3	2	50.0	20	12	66.7	3	2	50.0	36	60	▲ 40.0	32	23	39.1	23	31	▲ 25.8
	2年10月	166	202	▲ 17.8	1	0	-	1	5	▲ 80.0	32	45	▲ 28.9	6	6	0.0	36	42	▲ 14.3	24	23	4.3	7	22	▲ 68.2
2年11月	150	185	▲ 18.9	0	0	0.0	2	1	100.0	15	14	7.1	5	3	66.7	53	49	8.2	13	36	▲ 63.9	9	5	80.0	
常用	1年12月	100	138	▲ 27.5	0	0	0.0	3	0	-	1	14	▲ 92.9	0	1	▲ 100.0	44	55	▲ 20.0	12	14	▲ 14.3	20	21	▲ 4.8
	2年1月	161	156	3.2	1	0	-	4	1	300.0	22	20	10.0	1	6	▲ 83.3	21	59	▲ 64.4	20	14	42.9	3	7	▲ 57.1
	2年2月	172	178	▲ 3.4	0	0	0.0	2	0	-	13	13	0.0	8	3	166.7	29	42	▲ 31.0	20	7	185.7	3	16	▲ 81.3
	2年3月	160	188	▲ 14.9	0	1	▲ 100.0	4	2	100.0	0	11	▲ 100.0	3	3	0.0	31	44	▲ 29.5	17	27	▲ 37.0	36	30	20.0
	2年4月	115	218	▲ 47.2	3	1	200.0	2	1	100.0	15	24	▲ 37.5	1	9	▲ 88.9	29	63	▲ 54.0	24	34	▲ 29.4	8	10	▲ 20.0
	2年5月	117	112	4.5	1	0	-	2	1	100.0	11	11	0.0	0	1	▲ 100.0	33	46	▲ 28.3	17	12	41.7	5	4	25.0
	2年6月	143	164	▲ 12.8	3	2	50.0	6	1	500.0	6	8	▲ 25.0	1	4	▲ 75.0	34	45	▲ 24.4	30	29	3.4	21	34	▲ 38.2
	2年7月	152	163	▲ 6.7	4	0	-	2	0	-	9	28	▲ 67.9	2	7	▲ 71.4	29	37	▲ 21.6	26	23	13.0	6	11	▲ 45.5
	2年8月	96	171	▲ 43.9	0	2	▲ 100.0	3	3	0.0	9	11	▲ 18.2	0	3	▲ 100.0	40	36	11.1	13	14	▲ 7.1	4	4	0.0
	2年9月	137	164	▲ 16.5	2	0	-	3	2	50.0	9	8	12.5	2	2	0.0	35	60	▲ 41.7	32	23	39.1	21	31	▲ 32.3
	2年10月	130	171	▲ 24.0	1	0	-	1	5	▲ 80.0	21	29	▲ 27.6	2	2	0.0	32	42	▲ 23.8	24	23	4.3	2	13	▲ 84.6
2年11月	113	150	▲ 24.7	0	0	0.0	1	1	0.0	11	11	0.0	1	2	▲ 50.0	52	24	116.7	9	34	▲ 73.5	5	5	0.0	

※新規学卒者を除く。

※2年度欄は4月から当月までの累計。

◎産業別新規求人状況（製造業／一般+パート）

	①全製造業			②食料品・たばこ等			③繊維工業			④木材・木製品			⑤ゴム製品			⑥金属製品			⑦輸送用機械器具			⑧ハードウェア			
		前年度	前年比		前年度	前年比		前年度	前年比		前年度	前年比		前年度	前年比		前年度	前年比		前年度	前年比		前年度	前年比	
一般	平成28年度	1,320	1,396	▲ 5.4	591	787	▲ 24.9	58	40	45.0	98	96	2.1	46	44	4.5	77	39	97.4	19	38	▲ 50.0	346	271	27.7
	平成29年度	1,386	1,320	5.0	498	591	▲ 15.7	38	58	▲ 34.5	89	98	▲ 9.2	78	46	69.6	84	77	9.1	29	19	52.6	415	346	19.9
	平成30年度	1,045	1,386	▲ 24.6	336	498	▲ 32.5	40	38	5.3	91	89	2.2	47	78	▲ 39.7	66	84	▲ 21.4	22	29	▲ 24.1	338	415	▲ 18.6
	平成31年度	914	1,045	▲ 12.5	360	336	7.1	24	40	▲ 40.0	97	91	6.6	27	47	▲ 42.6	55	66	▲ 16.7	22	22	0.0	272	338	▲ 19.5
	令和2年度	473	666	▲ 29.0	200	283	▲ 29.3	12	18	▲ 33.3	28	71	▲ 60.6	13	17	▲ 23.5	44	36	22.2	4	16	▲ 75.0	142	181	▲ 21.5
常用	平成28年度	1,088	1,196	▲ 9.0	504	669	▲ 24.7	58	40	45.0	97	96	1.0	44	42	4.8	77	39	97.4	19	38	▲ 50.0	219	195	12.3
	平成29年度	1,085	1,088	▲ 0.3	384	504	▲ 23.8	38	58	▲ 34.5	87	97	▲ 10.3	64	44	45.5	84	77	9.1	29	19	52.6	277	219	26.5
	平成30年度	883	1,085	▲ 18.6	286	384	▲ 25.5	40	38	5.3	91	87	4.6	46	64	▲ 28.1	66	84	▲ 21.4	22	29	▲ 24.1	240	277	▲ 13.4
	平成31年度	759	883	▲ 14.0	283	286	▲ 1.0	24	40	▲ 40.0	96	91	5.5	26	46	▲ 43.5	55	66	▲ 16.7	22	22	0.0	206	240	▲ 14.2
	令和2年度	412	538	▲ 23.4	158	216	▲ 26.9	12	18	▲ 33.3	28	70	▲ 60.0	13	17	▲ 23.5	44	36	22.2	4	16	▲ 75.0	127	128	▲ 0.8
一般	1年12月	47	68	▲ 30.9	10	20	▲ 50.0	2	6	▲ 66.7	8	5	60.0	2	5	▲ 60.0	5	4	25.0	1	1	0.0	13	25	▲ 48.0
	2年1月	98	97	1.0	39	32	21.9	2	1	100.0	5	5	0.0	4	3	33.3	8	2	300.0	2	9	▲ 77.8	37	39	▲ 5.1
	2年2月	72	74	▲ 2.7	23	32	▲ 28.1	1	1	0.0	7	15	▲ 53.3	4	4	0.0	3	4	▲ 25.0	2	0	-	28	17	64.7
	2年3月	31	69	▲ 55.1	5	19	▲ 73.7	1	7	▲ 85.7	6	3	100.0	0	2	▲ 100.0	3	1	200.0	1	1	0.0	13	24	▲ 45.8
	2年4月	77	89	▲ 13.5	24	37	▲ 35.1	2	1	100.0	5	6	▲ 16.7	0	2	▲ 100.0	8	6	33.3	0	6	▲ 100.0	35	29	20.7
	2年5月	45	55	▲ 18.2	18	20	▲ 10.0	0	1	▲ 100.0	4	17	▲ 76.5	2	1	100.0	4	1	300.0	0	0	0.0	12	11	9.1
	2年6月	50	78	▲ 35.9	29	31	▲ 6.5	1	4	▲ 75.0	2	6	▲ 66.7	0	3	▲ 100.0	3	2	50.0	1	1	0.0	11	20	▲ 45.0
	2年7月	51	119	▲ 57.1	23	65	▲ 64.6	0	2	▲ 100.0	5	7	▲ 28.6	0	4	▲ 100.0	7	7	0.0	1	3	▲ 66.7	11	27	▲ 59.3
	2年8月	52	70	▲ 25.7	21	21	0.0	1	2	▲ 50.0	5	8	▲ 37.5	1	0	-	3	2	50.0	0	0	0.0	14	30	▲ 53.3
	2年9月	69	75	▲ 8.0	30	23	30.4	2	5	▲ 60.0	3	8	▲ 62.5	4	4	0.0	7	8	▲ 12.5	1	1	0.0	19	14	35.7
	2年10月	79	126	▲ 37.3	39	68	▲ 42.6	6	1	500.0	0	12	▲ 100.0	1	3	▲ 66.7	6	8	▲ 25.0	1	3	▲ 66.7	22	28	▲ 21.4
	2年11月	50	54	▲ 7.4	16	18	▲ 11.1	0	2	▲ 100.0	4	7	▲ 42.9	5	0	-	6	2	200.0	0	2	▲ 100.0	18	22	▲ 18.2
常用	1年12月	45	60	▲ 25.0	10	16	▲ 37.5	2	6	▲ 66.7	8	5	60.0	2	5	▲ 60.0	5	4	25.0	1	1	-	11	21	▲ 47.6
	2年1月	91	82	11.0	33	32	3.1	2	1	100.0	5	5	0.0	3	3	0.0	8	2	300.0	2	9	▲ 77.8	37	24	54.2
	2年2月	55	63	▲ 12.7	19	28	▲ 32.1	1	1	0.0	7	15	▲ 53.3	4	4	0.0	3	4	▲ 25.0	2	0	-	18	10	80.0
	2年3月	30	64	▲ 53.1	5	19	▲ 73.7	1	7	▲ 85.7	6	3	100.0	0	2	▲ 100.0	3	1	200.0	1	1	0.0	12	19	▲ 36.8
	2年4月	77	85	▲ 9.4	24	37	▲ 35.1	2	1	100.0	5	6	▲ 16.7	0	2	▲ 100.0	8	6	33.3	0	6	▲ 100.0	35	27	29.6
	2年5月	42	50	▲ 16.0	18	20	▲ 10.0	0	1	▲ 100.0	4	17	▲ 76.5	2	1	100.0	4	1	300.0	0	0	0.0	11	6	83.3
	2年6月	42	68	▲ 38.2	24	22	9.1	1	4	▲ 75.0	2	6	▲ 66.7	0	3	▲ 100.0	3	2	50.0	1	1	0.0	8	19	▲ 57.9
	2年7月	43	94	▲ 54.3	15	42	▲ 64.3	0	2	▲ 100.0	5	7	▲ 28.6	0	4	▲ 100.0	7	7	0.0	1	3	▲ 66.7	11	27	▲ 59.3
	2年8月	45	41	9.8	16	15	6.7	1	2	▲ 50.0	5	8	▲ 37.5	1	0	-	3	2	50.0	0	0	0.0	14	7	100.0
	2年9月	57	69	▲ 17.4	25	18	38.9	2	5	▲ 60.0	3	8	▲ 62.5	4	4	0.0	7	8	▲ 12.5	1	1	0.0	12	14	▲ 14.3
	2年10月	60	97	▲ 38.1	20	45	▲ 55.6	6	1	500.0	0	11	▲ 100.0	1	3	▲ 66.7	6	8	▲ 25.0	1	3	▲ 66.7	22	25	▲ 12.0
	2年11月	46	34	35.3	16	17	▲ 5.9	0	2	▲ 100.0	4	7	▲ 42.9	5	0	-	6	2	200.0	0	2	▲ 100.0	14	3	366.7

※新規学卒者を除く。

※2年度欄は4月から当月までの累計。

◎産業別新規求人状況（製造業／一般）

	①全製造業			②食料品・たばこ等			③繊維工業			④木材・木製品			⑤ゴム製品			⑥金属製品			⑦輸送用機械器具			⑧ハードウェア			
		前年度	前年比		前年度	前年比		前年度	前年比		前年度	前年比		前年度	前年比		前年度	前年比		前年度	前年比		前年度	前年比	
一般	平成28年度	905	930	▲ 2.7	383	471	▲ 18.7	37	24	54.2	94	91	3.3	44	41	7.3	71	38	86.8	19	38	▲ 50.0	186	155	20.0
	平成29年度	909	905	0.4	293	383	▲ 23.5	22	37	▲ 40.5	81	94	▲ 13.8	64	44	45.5	77	71	8.5	29	19	52.6	221	186	18.8
	平成30年度	732	909	▲ 19.5	213	293	▲ 27.3	22	22	0.0	84	81	3.7	43	64	▲ 32.8	61	77	▲ 20.8	22	29	▲ 24.1	197	221	▲ 10.9
	平成31年度	668	732	▲ 8.7	210	213	▲ 1.4	12	22	▲ 45.5	92	84	9.5	20	43	▲ 53.5	55	61	▲ 9.8	22	22	0.0	210	197	6.6
	令和2年度	333	472	▲ 29.4	100	158	▲ 36.7	7	7	0.0	28	66	▲ 57.6	10	14	▲ 28.6	43	36	19.4	4	16	▲ 75.0	115	138	▲ 16.7
常用	平成28年度	860	891	▲ 3.5	345	432	▲ 20.1	37	24	54.2	93	91	2.2	44	41	7.3	71	38	86.8	19	38	▲ 50.0	182	155	17.4
	平成29年度	867	860	0.8	252	345	▲ 27.0	22	37	▲ 40.5	80	93	▲ 14.0	64	44	45.5	77	71	8.5	29	19	52.6	221	182	21.4
	平成30年度	720	867	▲ 17.0	203	252	▲ 19.4	22	22	0.0	84	80	5.0	43	64	▲ 32.8	61	77	▲ 20.8	22	29	▲ 24.1	195	221	▲ 11.8
	平成31年度	593	720	▲ 17.6	176	203	▲ 13.3	12	22	▲ 45.5	91	84	8.3	20	43	▲ 53.5	55	61	▲ 9.8	22	22	0.0	171	195	▲ 12.3
	令和2年度	321	408	▲ 21.3	89	131	▲ 32.1	7	7	0.0	28	65	▲ 56.9	10	14	▲ 28.6	43	36	19.4	4	16	▲ 75.0	114	103	10.7
一般	1年12月	46	46	0.0	10	12	▲ 16.7	2	2	0.0	8	4	100.0	1	3	▲ 66.7	5	2	150.0	1	1	0.0	13	20	▲ 35.0
	2年1月	72	63	14.3	25	19	31.6	1	1	0.0	5	5	0.0	2	3	▲ 33.3	8	2	300.0	2	9	▲ 77.8	28	18	55.6
	2年2月	48	54	▲ 11.1	12	21	▲ 42.9	1	1	0.0	7	13	▲ 46.2	3	4	▲ 25.0	3	4	▲ 25.0	2	0	-	19	10	90.0
	2年3月	30	54	▲ 44.4	5	18	▲ 72.2	1	3	▲ 66.7	6	3	100.0	0	1	▲ 100.0	3	1	200.0	1	1	0.0	12	16	▲ 25.0
	2年4月	62	61	1.6	16	21	▲ 23.8	1	0	-	5	6	▲ 16.7	0	2	▲ 100.0	8	6	33.3	0	6	▲ 100.0	29	20	45.0
	2年5月	31	39	▲ 20.5	8	12	▲ 33.3	0	1	▲ 100.0	4	14	▲ 71.4	2	1	100.0	4	1	300.0	0	0	0.0	10	6	66.7
	2年6月	36	60	▲ 40.0	18	21	▲ 14.3	1	1	0.0	2	6	▲ 66.7	0	2	▲ 100.0	3	2	50.0	1	1	0.0	8	16	▲ 50.0
	2年7月	37	78	▲ 52.6	9	34	▲ 73.5	0	0	0.0	5	7	▲ 28.6	0	4	▲ 100.0	7	7	0.0	1	3	▲ 66.7	11	21	▲ 47.6
	2年8月	36	50	▲ 28.0	9	9	0.0	0	2	▲ 100.0	5	8	▲ 37.5	1	0	-	3	2	50.0	0	0	0.0	13	23	▲ 43.5
	2年9月	49	63	▲ 22.2	18	19	▲ 5.3	2	1	100.0	3	6	▲ 50.0	4	2	100.0	7	8	▲ 12.5	1	1	0.0	11	14	▲ 21.4
	2年10月	47	81	▲ 42.0	12	36	▲ 66.7	3	0	-	0	12	▲ 100.0	1	3	▲ 66.7	6	8	▲ 25.0	1	3	▲ 66.7	20	18	11.1
	2年11月	35	40	▲ 12.5	10	6	66.7	0	2	▲ 100.0	4	7	▲ 42.9	2	0	-	5	2	150.0	0	2	▲ 100.0	13	20	▲ 35.0
常用	1年12月	44	46	▲ 4.3	10	12	▲ 16.7	2	2	0.0	8	4	100.0	1	3	▲ 66.7	5	2	150.0	1	1	0.0	11	20	▲ 45.0
	2年1月	69	62	11.3	22	19	15.8	1	1	0.0	5	5	0.0	2	3	▲ 33.3	8	2	300.0	2	9	▲ 77.8	28	17	64.7
	2年2月	42	50	▲ 16.0	8	17	▲ 52.9	1	1	0.0	7	13	▲ 46.2	3	4	▲ 25.0	3	4	▲ 25.0	2	0	-	17	10	70.0
	2年3月	30	53	▲ 43.4	5	18	▲ 72.2	1	3	▲ 66.7	6	3	100.0	0	1	▲ 100.0	3	1	200.0	1	1	0.0	12	15	▲ 20.0
	2年4月	62	61	1.6	16	21	▲ 23.8	1	0	-	5	6	▲ 16.7	0	2	▲ 100.0	8	6	33.3	0	6	▲ 100.0	29	20	45.0
	2年5月	31	39	▲ 20.5	8	12	▲ 33.3	0	1	▲ 100.0	4	14	▲ 71.4	2	1	100.0	4	1	300.0	0	0	0.0	10	6	66.7
	2年6月	36	60	▲ 40.0	18	21	▲ 14.3	1	1	0.0	2	6	▲ 66.7	0	2	▲ 100.0	3	2	50.0	1	1	0.0	8	16	▲ 50.0
	2年7月	34	66	▲ 48.5	6	22	▲ 72.7	0	0	0.0	5	7	▲ 28.6	0	4	▲ 100.0	7	7	0.0	1	3	▲ 66.7	11	21	▲ 47.6
	2年8月	36	30	20.0	9	7	28.6	0	2	▲ 100.0	5	8	▲ 37.5	1	0	-	3	2	50.0	0	0	0.0	13	5	160.0
	2年9月	48	61	▲ 21.3	18	18	0.0	2	1	100.0	3	6	▲ 50.0	4	2	100.0	7	8	▲ 12.5	1	1	0.0	10	14	▲ 28.6
	2年10月	39	68	▲ 42.6	4	24	▲ 83.3	3	0	-	0	11	▲ 100.0	1	3	▲ 66.7	6	8	▲ 25.0	1	3	▲ 66.7	20	18	11.1
	2年11月	35	23	52.2	10	6	66.7	0	2	▲ 100.0	4	7	▲ 42.9	2	0	-	5	2	150.0	0	2	▲ 100.0	13	3	333.3

※新規学卒者を除く。

※2年度欄は4月から当月までの累計。

◎産業別新規求人状況（製造業／パート）

	①全製造業			②食料品・たばこ等			③繊維工業			④木材・木製品			⑤ゴム製品			⑥金属製品			⑦輸送用機械器具			⑧ハードウェア			
		前年度	前年比		前年度	前年比		前年度	前年比		前年度	前年比		前年度	前年比		前年度	前年比		前年度	前年比		前年度	前年比	
一般	平成28年度	415	466	▲ 10.9	208	316	▲ 34.2	21	16	31.3	4	5	▲ 20.0	2	3	▲ 33.3	6	1	500.0	0	0	0.0	160	116	37.9
	平成29年度	477	415	14.9	205	208	▲ 1.4	16	21	▲ 23.8	8	4	100.0	14	2	600.0	7	6	16.7	0	0	0.0	194	160	21.3
	平成30年度	313	477	▲ 34.4	123	205	▲ 40.0	18	16	12.5	7	8	▲ 12.5	4	14	▲ 71.4	5	7	▲ 28.6	0	0	0.0	141	194	▲ 27.3
	平成31年度	246	313	▲ 21.4	150	123	22.0	12	18	▲ 33.3	5	7	▲ 28.6	7	4	75.0	0	5	▲ 100.0	0	0	0.0	62	141	▲ 56.0
	令和2年度	140	194	▲ 27.8	100	125	▲ 20.0	5	11	▲ 54.5	0	5	▲ 100.0	3	3	0.0	1	0	0.0	0	0	0.0	27	43	▲ 37.2
常用	平成28年度	228	305	▲ 25.2	159	237	▲ 32.9	21	16	31.3	4	5	▲ 20.0	0	1	▲ 100.0	6	1	500.0	0	0	0.0	37	40	▲ 7.5
	平成29年度	218	228	▲ 4.4	132	159	▲ 17.0	16	21	▲ 23.8	7	4	75.0	0	0	0.0	7	6	16.7	0	0	0.0	56	37	51.4
	平成30年度	163	218	▲ 25.2	83	132	▲ 37.1	18	16	12.5	7	7	0.0	3	0	-	5	7	▲ 28.6	0	0	0.0	45	56	▲ 19.6
	平成31年度	166	163	1.8	107	83	28.9	12	18	▲ 33.3	5	7	▲ 28.6	6	3	100.0	0	5	▲ 100.0	0	0	0.0	35	45	▲ 22.2
	令和2年度	91	130	▲ 30.0	69	85	▲ 18.8	5	11	▲ 54.5	0	5	▲ 100.0	3	3	0.0	1	0	0.0	0	0	0.0	13	25	▲ 48.0
一般	1年12月	1	22	▲ 95.5	0	8	▲ 100.0	0	4	▲ 100.0	0	1	▲ 100.0	1	2	▲ 50.0	0	2	▲ 100.0	0	0	0.0	0	5	▲ 100.0
	2年1月	26	34	▲ 23.5	14	13	7.7	1	0	-	0	0	0.0	2	0	-	0	0	0.0	0	0	0.0	9	21	▲ 57.1
	2年2月	24	20	20.0	11	11	0.0	0	0	0.0	0	2	▲ 100.0	1	0	-	0	0	0.0	0	0	0.0	9	7	28.6
	2年3月	1	15	▲ 93.3	0	1	▲ 100.0	0	4	▲ 100.0	0	0	0.0	0	1	▲ 100.0	0	0	0.0	0	0	0.0	1	8	▲ 87.5
	2年4月	15	28	▲ 46.4	8	16	▲ 50.0	1	1	0.0	0	0	0.0	0	0	0.0	0	0	0.0	0	0	0.0	6	9	▲ 33.3
	2年5月	14	16	▲ 12.5	10	8	25.0	0	0	0.0	0	3	▲ 100.0	0	0	0.0	0	0	0.0	0	0	0.0	2	5	▲ 60.0
	2年6月	14	18	▲ 22.2	11	10	10.0	0	3	▲ 100.0	0	0	0.0	0	1	▲ 100.0	0	0	0.0	0	0	0.0	3	4	▲ 25.0
	2年7月	14	41	▲ 65.9	14	31	▲ 54.8	0	2	▲ 100.0	0	0	0.0	0	0	0.0	0	0	0.0	0	0	0.0	0	6	▲ 100.0
	2年8月	16	20	▲ 20.0	12	12	0.0	1	0	-	0	0	0.0	0	0	0.0	0	0	0.0	0	0	0.0	1	7	▲ 85.7
	2年9月	20	12	66.7	12	4	200.0	0	4	▲ 100.0	0	2	▲ 100.0	0	2	▲ 100.0	0	0	0.0	0	0	0.0	8	0	-
	2年10月	32	45	▲ 28.9	27	32	▲ 15.6	3	1	200.0	0	0	0.0	0	0	0.0	0	0	0.0	0	0	0.0	2	10	▲ 80.0
	2年11月	15	14	7.1	6	12	▲ 50.0	0	0	0.0	0	0	0.0	3	0	-	1	0	-	0	0	0.0	5	2	150.0
常用	1年12月	1	14	▲ 92.9	0	4	▲ 100.0	0	4	▲ 100.0	0	1	▲ 100.0	1	2	▲ 50.0	0	2	▲ 100.0	0	0	0.0	0	1	▲ 100.0
	2年1月	22	20	10.0	11	13	▲ 15.4	1	0	-	0	0	0.0	1	0	-	0	0	0.0	0	0	0.0	9	7	28.6
	2年2月	13	13	0.0	11	11	0.0	0	0	0.0	0	2	▲ 100.0	1	0	-	0	0	0.0	0	0	0.0	1	0	-
	2年3月	0	11	▲ 100.0	0	1	▲ 100.0	0	4	▲ 100.0	0	0	0.0	0	1	▲ 100.0	0	0	0.0	0	0	0.0	0	4	▲ 100.0
	2年4月	15	24	▲ 37.5	8	16	▲ 50.0	1	1	0.0	0	0	0.0	0	0	0.0	0	0	0.0	0	0	0.0	6	7	▲ 14.3
	2年5月	11	11	0.0	10	8	25.0	0	0	0.0	0	3	▲ 100.0	0	0	0.0	0	0	0.0	0	0	0.0	1	0	-
	2年6月	6	8	▲ 25.0	6	1	500.0	0	3	▲ 100.0	0	0	0.0	0	1	▲ 100.0	0	0	0.0	0	0	0.0	0	3	▲ 100.0
	2年7月	9	28	▲ 67.9	9	20	▲ 55.0	0	2	▲ 100.0	0	0	0.0	0	0	0.0	0	0	0.0	0	0	0.0	0	6	▲ 100.0
	2年8月	9	11	▲ 18.2	7	8	▲ 12.5	1	0	-	0	0	0.0	0	0	0.0	0	0	0.0	0	0	0.0	1	2	▲ 50.0
	2年9月	9	8	12.5	7	0	-	0	4	▲ 100.0	0	2	▲ 100.0	0	2	▲ 100.0	0	0	0.0	0	0	0.0	2	0	-
	2年10月	21	29	▲ 27.6	16	21	▲ 23.8	3	1	200.0	0	0	0.0	0	0	0.0	0	0	0.0	0	0	0.0	2	7	▲ 71.4
	2年11月	11	11	0.0	6	11	▲ 45.5	0	0	0.0	0	0	0.0	3	0	-	1	0	-	0	0	0.0	1	0	-

※新規学卒者を除く。

※2年度欄は4月から当月までの累計。

◎障害者の職業紹介状況

	①新規求職申込件数				②就職件数				③新規登録者数				④登録者数（11月末現在）				⑤有効求職者数（11月末現在）				⑥就業者（11月末現在）				⑦保留中の者（11月末現在）			
	(総数)	身体	知的	精神	(総数)	身体	知的	精神	(総数)	身体	知的	精神	(総数)	身体	知的	精神	(総数)	身体	知的	精神	(総数)	身体	知的	精神	(総数)	身体	知的	精神
平成28年度	127	39	15	59	77	19	15	34	61	19	3	28	482	174	132	149	101	33	12	48	314	121	110	70	67	20	10	31
平成29年度	120	34	28	48	87	23	18	40	53	19	11	18	531	190	142	169	119	40	23	47	348	130	110	93	64	20	9	29
平成30年度	122	31	16	67	87	19	19	47	51	13	7	26	546	184	145	192	110	36	14	54	377	136	123	103	59	12	8	35
平成31年度	131	31	25	58	76	14	18	31	61	16	8	29	601	200	152	214	151	43	19	76	392	144	125	105	58	13	8	33
令和2年度	70	22	4	34	45	8	5	28	32	12	2	12	633	211	154	228	172	54	18	85	402	145	128	108	59	12	8	35
1年12月	10	1	0	8	6	1	1	3	6	1	0	5	579	195	145	209	128	34	13	73	392	148	124	102	59	13	8	34
2年1月	7	3	2	1	5	0	1	3	3	0	2	0	582	195	147	209	132	37	13	74	392	145	126	102	58	13	8	33
2年2月	20	5	5	5	5	1	1	1	8	2	2	3	590	197	149	210	147	42	17	74	385	142	124	103	58	13	8	33
2年3月	17	5	5	5	9	2	3	1	11	3	3	4	601	200	152	214	151	43	19	76	392	144	125	105	58	13	8	33
2年4月	12	6	0	5	10	4	1	4	7	5	0	2	607	204	152	216	150	43	18	77	398	148	126	105	59	13	8	34
2年5月	10	3	0	4	5	0	1	4	5	1	0	1	612	205	152	217	159	46	18	80	394	146	126	103	59	13	8	34
2年6月	5	3	0	2	4	0	0	3	3	2	0	1	615	207	152	218	155	49	17	75	399	145	127	107	61	13	8	36
2年7月	4	1	0	3	3	1	0	1	0	0	0	0	615	207	152	218	156	50	17	77	398	144	127	105	61	13	8	36
2年8月	8	3	2	3	4	0	2	2	2	0	0	2	617	207	152	220	162	53	19	78	395	142	125	106	60	12	8	36
2年9月	12	2	1	7	7	1	0	5	7	1	1	4	625	208	153	225	171	53	20	84	394	143	125	105	60	12	8	36
2年10月	12	2	0	8	4	2	0	2	4	1	0	2	629	209	153	228	174	54	18	89	396	143	127	104	59	12	8	35
2年11月	7	2	1	2	8	0	1	7	4	2	1	0	633	211	154	228	172	54	18	85	402	145	128	108	59	12	8	35

※総数欄にはその他の障害等を含む。

※2年度欄は4月から当月までの累計。但し④～⑦は当月末現在となる。

◎出稼者の職業紹介状況

	①紹介対象求人延数			②就職件数								産業別					
	前年度	前年比	県外	前年度	県外	北海道	関東	中部	その他	農林漁業	建設業	製造業	運輸・通信	その他			
平成28年度	251	1,052	▲76.1	251	35	42	35	0	8	0	27	35	12	8	15	0	0
平成29年度	247	251	▲1.6	247	21	35	21	0	0	0	21	21	0	0	21	0	0
平成30年度	428	247	73.3	428	20	21	20	0	0	0	20	20	0	0	20	0	0
平成31年度	587	428	37.1	587	14	20	14	0	0	0	14	14	0	0	14	0	0
令和2年度	134	414	▲67.6	134	0	0	0	0	0	0	0	0	0	0	0	0	0
1年12月	75	60	25.0	75	14	20	14	0	0	0	14	14	0	0	14	0	0
2年1月	60	60	0.0	60	0	0	0	0	0	0	0	0	0	0	0	0	0
2年2月	19	15	26.7	19	0	0	0	0	0	0	0	0	0	0	0	0	0
2年3月	19	15	26.7	19	0	0	0	0	0	0	0	0	0	0	0	0	0
2年4月	19	15	26.7	19	0	0	0	0	0	0	0	0	0	0	0	0	0
2年5月	19	45	▲57.8	19	0	0	0	0	0	0	0	0	0	0	0	0	0
2年6月	19	45	▲57.8	19	0	0	0	0	0	0	0	0	0	0	0	0	0
2年7月	19	51	▲62.7	19	0	0	0	0	0	0	0	0	0	0	0	0	0
2年8月	19	51	▲62.7	19	0	0	0	0	0	0	0	0	0	0	0	0	0
2年9月	19	60	▲68.3	19	0	0	0	0	0	0	0	0	0	0	0	0	0
2年10月	10	60	▲83.3	10	0	0	0	0	0	0	0	0	0	0	0	0	0
2年11月	10	87	▲88.5	10	0	0	0	0	0	0	0	0	0	0	0	0	0

※2年度欄は4月から当月までの累計。

※①紹介対象求人延数は、28年4月分より集計方法を変更。前年比は参考値扱い。

※関東は埼玉県、千葉県、東京都、神奈川県で集計。中部は静岡県、愛知県で集計。

◎新規学卒者の職業紹介状況

	中学校									
	①卒業 予定者数	②求職 者数	③求人数			④就職者数			⑤就職率	
			県内	県外	管内	管外	県外			
28年3月卒	787	0	8	0	8	0	0	0	0.0	
29年3月卒	756	0	0	0	0	0	0	0	0.0	
30年3月卒	741	0	0	0	0	0	0	0	0.0	
31年3月卒	659	0	0	0	0	0	0	0	0.0	
02年3月卒	578	0	0	0	0	0	0	0	0.0	
03年3月卒	585	0	0	0	0	0	0	0	0.0	

	高等学校							
	①卒業 予定者数	②求職 者数	③求人数	④就職者数			⑤就職率	
				管内	管外	県外		
28年3月卒	715	236	314	236	109	36	91	100.0
29年3月卒	672	217	296	217	87	41	89	100.0
30年3月卒	624	194	306	194	96	26	72	100.0
31年3月卒	624	210	298	210	93	45	72	100.0
02年3月卒	578	204	263	204	78	52	74	100.0
03年3月卒	608	183	247	140	64	44	32	76.5

※卒業予定者数は各年5月の求職動向調査結果による。

※各年6月末までの取扱い。令和3年3月卒は当月までの取扱い。

◎雇用保険取扱状況 1

	①事業所関係									②被保険者関係								
	新規適用事業所数			廃止事業所数			月末事業所数			資格取得者数			資格喪失者数			月末被保険者数		
	前年度	前年比		前年度	前年比		11月末現在	前年度	前年比	前年度	前年比		前年度	前年比		11月末現在	前年度	前年比
平成28年度	38	44	▲ 13.6	67	35	91.4	1,528	1,555	▲ 1.7	3,324	3,411	▲ 2.6	3,177	3,344	▲ 5.0	18,645	18,484	0.9
平成29年度	43	38	13.2	47	67	▲ 29.9	1,521	1,528	▲ 0.5	3,439	3,324	3.5	3,510	3,177	10.5	18,557	18,645	▲ 0.5
平成30年度	53	43	23.3	55	47	17.0	1,520	1,521	▲ 0.1	3,313	3,439	▲ 3.7	3,191	3,510	▲ 9.1	18,622	18,557	0.4
平成31年度	39	53	▲ 26.4	40	55	▲ 27.3	1,520	1,520	0.0	3,213	3,313	▲ 3.0	3,336	3,191	4.5	18,465	18,622	▲ 0.8
令和2年度	15	28	▲ 46.4	46	33	39.4	1,490	1,516	▲ 1.7	2,261	2,521	▲ 10.3	2,183	2,208	▲ 1.1	18,496	18,911	▲ 2.2
1年12月	6	4	50.0	2	3	▲ 33.3	1,520	1,514	0.4	148	165	▲ 10.3	180	203	▲ 11.3	18,878	19,029	▲ 0.8
2年1月	2	1	100.0	4	3	33.3	1,519	1,513	0.4	144	192	▲ 25.0	320	349	▲ 8.3	18,693	18,828	▲ 0.7
2年2月	1	9	▲ 88.9	1	0	-	1,518	1,522	▲ 0.3	138	199	▲ 30.7	374	370	1.1	18,454	18,664	▲ 1.1
2年3月	2	3	▲ 33.3	0	5	▲ 100.0	1,520	1,520	0.0	262	189	38.6	254	236	7.6	18,465	18,622	▲ 0.8
2年4月	1	1	0.0	8	6	33.3	1,513	1,515	▲ 0.1	568	660	▲ 13.9	718	619	16.0	18,314	18,663	▲ 1.9
2年5月	4	4	0.0	8	1	700.0	1,510	1,519	▲ 0.6	492	364	35.2	271	277	▲ 2.2	18,534	18,744	▲ 1.1
2年6月	2	4	▲ 50.0	4	5	▲ 20.0	1,508	1,519	▲ 0.7	254	326	▲ 22.1	190	257	▲ 26.1	18,593	18,815	▲ 1.2
2年7月	3	3	0.0	0	1	▲ 100.0	1,511	1,521	▲ 0.7	180	253	▲ 28.9	159	207	▲ 23.2	18,605	18,856	▲ 1.3
2年8月	0	4	▲ 100.0	1	1	0.0	1,510	1,524	▲ 0.9	176	206	▲ 14.6	135	186	▲ 27.4	18,634	18,875	▲ 1.3
2年9月	1	3	▲ 66.7	23	16	43.8	1,488	1,511	▲ 1.5	205	253	▲ 19.0	192	228	▲ 15.8	18,634	18,908	▲ 1.4
2年10月	3	7	▲ 57.1	1	2	▲ 50.0	1,490	1,515	▲ 1.7	224	221	1.4	356	229	55.5	18,500	18,883	▲ 2.0
2年11月	1	2	▲ 50.0	1	1	0.0	1,490	1,516	▲ 1.7	162	238	▲ 31.9	162	205	▲ 21.0	18,496	18,911	▲ 2.2

	③求職者給付（一般）						④求職者給付（高年齢者）						⑤求職者給付（特例一時金）					
	受給資格決定件数			受給者実人員			受給資格決定件数			受給者数			受給資格決定件数			受給者数		
	前年度	前年比		11月末現在	前年度	前年比	前年度	前年比		前年度	前年比		前年度	前年比		前年度	前年比	
平成28年度	967	1,077	▲ 10.2	239	267	▲ 10.5	158	109	45.0	155	110	40.9	422	417	1.2	432	428	0.9
平成29年度	1,084	967	12.1	252	239	5.4	161	158	1.9	161	155	3.9	369	422	▲ 12.6	363	432	▲ 16.0
平成30年度	931	1,084	▲ 14.1	200	252	▲ 20.6	180	161	11.8	181	161	12.4	364	369	▲ 1.4	372	363	2.5
平成31年度	1,034	931	11.1	276	200	38.0	254	180	41.1	246	181	35.9	344	364	▲ 5.5	339	372	▲ 8.9
令和2年度	721	747	▲ 3.5	340	313	8.6	203	181	12.2	207	180	15.0	37	40	▲ 7.5	43	46	▲ 6.5
1年12月	65	62	4.8	314	205	53.2	17	8	112.5	15	3	400.0	9	14	▲ 35.7	2	4	▲ 50.0
2年1月	73	71	2.8	314	212	48.1	20	13	53.8	16	12	33.3	16	15	6.7	19	13	46.2
2年2月	59	71	▲ 16.9	270	217	24.4	16	12	33.3	21	15	40.0	139	241	▲ 42.3	6	13	▲ 53.8
2年3月	90	55	63.6	276	200	38.0	20	9	122.2	14	10	40.0	140	47	197.9	266	284	▲ 6.3
2年4月	161	167	▲ 3.6	295	220	34.1	60	54	11.1	33	41	▲ 19.5	17	19	▲ 10.5	11	10	10.0
2年5月	136	134	1.5	307	246	24.8	45	24	87.5	70	37	89.2	9	12	▲ 25.0	21	22	▲ 4.5
2年6月	90	79	13.9	416	261	59.4	25	17	47.1	30	17	76.5	4	7	▲ 42.9	8	8	0.0
2年7月	75	69	8.7	391	274	42.7	20	13	53.8	19	11	72.7	0	0	0.0	1	4	▲ 75.0
2年8月	50	73	▲ 31.5	417	247	68.8	7	18	▲ 61.1	13	16	▲ 18.8	2	1	100.0	0	0	0.0
2年9月	64	71	▲ 9.9	390	266	46.6	13	20	▲ 35.0	6	23	▲ 73.9	4	0	-	2	1	100.0
2年10月	82	86	▲ 4.7	385	255	51.0	19	21	▲ 9.5	22	21	4.8	0	1	▲ 100.0	0	1	▲ 100.0
2年11月	63	68	▲ 7.4	340	313	8.6	14	14	0.0	14	14	0.0	1	0	-	0	0	0.0

※短時間を含む。

※2年度欄は4月から当月までの累計。

◎雇用保険取扱状況 2

	①再就職手当						②常用就職支度金						③高年齢雇用継続給付					
	支給人員			支給金額			支給人員			支給金額			受給者実人員			支給金額		
	前年度	前年比		前年度	前年比		前年度	前年比		前年度	前年比		前年度	前年比		前年度	前年比	
平成28年度	293	322	▲ 9.0	79,203,067	86,453,850	▲ 8.4	4	5	▲ 20.0	282,582	347,778	▲ 18.7	1,439	1,439	0.0	31,608,681	30,954,250	2.1
平成29年度	446	293	52.2	156,096,865	79,203,067	97.1	1	4	▲ 75.0	79,776	282,582	▲ 71.8	1,292	1,439	▲ 10.2	28,632,340	31,608,681	▲ 9.4
平成30年度	377	446	▲ 15.5	126,754,579	156,096,865	▲ 18.8	1	1	0.0	155,052	79,776	94.4	1,235	1,292	▲ 4.4	27,984,103	28,632,340	▲ 2.3
平成31年度	393	377	4.2	140,229,143	126,754,579	10.6	4	1	300.0	450,032	155,052	190.2	1,418	1,235	14.8	31,542,576	27,984,103	12.7
令和2年度	220	288	▲ 23.6	78,650,397	102,969,088	▲ 23.6	0	3	▲ 100.0	971	301,392	▲ 99.7	1,015	949	7.0	23,267,267	21,532,717	8.1
1年12月	29	31	▲ 6.5	10,150,886	9,310,412	9.0	1	0	-	147,852	0	-	143	129	10.9	2,990,597	2,782,356	7.5
2年1月	27	30	▲ 10.0	8,983,795	7,831,855	14.7	0	0	0.0	788	0	-	86	72	19.4	1,956,127	1,785,493	9.6
2年2月	20	18	11.1	6,537,752	8,028,984	▲ 18.6	0	0	0.0	0	0	0.0	146	135	8.1	3,079,469	2,949,348	4.4
2年3月	29	37	▲ 21.6	11,587,622	13,784,348	▲ 15.9	0	0	0.0	0	0	0.0	94	74	27.0	1,983,666	1,728,696	14.7
2年4月	16	19	▲ 15.8	4,861,715	9,439,690	▲ 48.5	0	0	0.0	0	0	0.0	123	121	1.7	2,632,840	2,618,509	0.5
2年5月	24	37	▲ 35.1	8,913,258	12,992,470	▲ 31.4	0	1	▲ 100.0	0	127,980	▲ 100.0	107	87	23.0	2,445,907	1,991,665	22.8
2年6月	36	42	▲ 14.3	13,533,110	13,575,096	▲ 0.3	0	0	0.0	0	0	0.0	149	159	▲ 6.3	3,443,811	3,456,274	▲ 0.4
2年7月	30	51	▲ 41.2	10,405,013	17,470,267	▲ 40.4	0	1	▲ 100.0	0	101,412	▲ 100.0	101	98	3.1	2,478,295	2,368,699	4.6
2年8月	34	33	3.0	13,037,952	12,870,428	1.3	0	0	0.0	109	0	-	152	149	2.0	3,457,720	3,282,429	5.3
2年9月	29	32	▲ 9.4	9,779,948	12,390,768	▲ 21.1	0	0	0.0	181	0	-	116	95	22.1	2,649,799	2,215,393	19.6
2年10月	20	52	▲ 61.5	6,054,003	17,138,765	▲ 64.7	0	1	▲ 100.0	361	72,000	▲ 99.5	159	152	4.6	3,511,695	3,415,109	2.8
2年11月	31	22	40.9	12,065,398	7,091,604	70.1	0	0	0.0	320	0	-	108	88	22.7	2,647,200	2,184,639	21.2

	④育児休業給付						⑤育児休業給付（職場復帰給付金）						⑥教育訓練給付					
	受給者実人員			支給金額			受給者数			支給金額			受給者数			支給金額		
	前年度	前年比		前年度	前年比		前年度	前年比		前年度	前年比		前年度	前年比		前年度	前年比	
平成28年度	1,036	920	12.6	103,239,701	86,417,208	19.5	0	0	0.0	0	0	0.0	80	68	17.6	2,388,384	2,365,411	1.0
平成29年度	1,088	1,036	5.0	106,605,412	103,239,701	3.3	0	0	0.0	0	0	0.0	55	80	▲ 31.3	1,467,913	2,388,384	▲ 38.5
平成30年度	1,123	1,088	3.2	116,327,614	106,605,412	9.1	0	0	0.0	0	0	0.0	51	55	▲ 7.3	1,321,925	1,467,913	▲ 9.9
平成31年度	1,165	1,123	3.7	119,448,264	116,327,614	2.7	0	0	0.0	0	0	0.0	32	51	▲ 37.3	1,160,271	1,321,925	▲ 12.2
令和2年度	849	787	7.9	82,164,949	79,282,154	3.6	0	0	0.0	0	0	0.0	43	23	87.0	1,206,739	917,045	31.6
1年12月	86	91	▲ 5.5	8,883,826	9,545,817	▲ 6.9	0	0	0.0	0	0	0.0	3	5	▲ 40.0	107,746	175,551	▲ 38.6
2年1月	77	101	▲ 23.8	8,908,531	11,042,990	▲ 19.3	0	0	0.0	0	0	0.0	3	6	▲ 50.0	45,303	155,825	▲ 70.9
2年2月	115	109	5.5	11,901,642	11,350,124	4.9	0	0	0.0	0	0	0.0	3	8	▲ 62.5	90,177	155,079	▲ 41.9
2年3月	100	113	▲ 11.5	10,472,111	12,575,279	▲ 16.7	0	0	0.0	0	0	0.0	0	4	▲ 100.0	0	130,980	▲ 100.0
2年4月	142	97	46.4	13,522,885	8,721,668	55.0	0	0	0.0	0	0	0.0	4	0	-	62,580	0	-
2年5月	109	114	▲ 4.4	9,763,204	11,203,381	▲ 12.9	0	0	0.0	0	0	0.0	3	2	50.0	145,822	93,636	55.7
2年6月	120	95	26.3	11,540,602	9,831,917	17.4	0	0	0.0	0	0	0.0	1	1	0.0	56,452	17,928	214.9
2年7月	99	99	0.0	9,260,094	10,600,357	▲ 12.6	0	0	0.0	0	0	0.0	8	3	166.7	300,202	118,945	152.4
2年8月	82	86	▲ 4.7	8,381,234	8,605,106	▲ 2.6	0	0	0.0	0	0	0.0	6	5	20.0	196,058	201,347	▲ 2.6
2年9月	102	92	10.9	10,250,416	8,796,646	16.5	0	0	0.0	0	0	0.0	9	4	125.0	178,508	153,984	15.9
2年10月	124	105	18.1	12,229,655	11,309,036	8.1	0	0	0.0	0	0	0.0	7	1	600.0	152,541	19,008	702.5
2年11月	71	99	▲ 28.3	7,216,859	10,214,043	▲ 29.3	0	0	0.0	0	0	0.0	5	7	▲ 28.6	114,576	312,197	▲ 63.3

※2年度欄は4月から当月までの累計。

◎雇用保険取扱状況 3

	①一般求職者給付			②特例一時金			③高年齢求職者給付		
	支給金額	前年度	前年比	支給金額	前年度	前年比	支給金額	前年度	前年比
平成28年度	340,735,200	345,694,709	▲ 1.4	96,419,560	93,355,318	3.3	31,063,330	22,792,180	36.3
平成29年度	334,609,379	340,735,200	▲ 1.8	83,708,749	96,419,560	▲ 13.2	32,609,610	31,063,330	5.0
平成30年度	306,094,641	334,609,379	▲ 8.5	87,235,066	83,708,749	4.2	37,049,414	32,609,610	13.6
平成31年度	355,379,728	306,094,641	16.1	76,169,496	87,235,066	▲ 12.7	52,123,817	37,049,414	40.7
令和2年度	343,650,533	227,929,530	50.8	11,472,311	12,354,090	▲ 7.1	45,460,046	37,949,745	19.8
1年12月	30,768,933	20,697,114	48.7	294,108	795,760	▲ 63.0	3,470,900	604,350	474.3
2年1月	40,010,068	24,158,335	65.6	3,585,517	2,226,520	61.0	3,470,541	2,708,350	28.1
2年2月	28,808,596	21,937,321	31.3	1,228,810	2,552,440	▲ 51.9	4,388,215	2,841,550	54.4
2年3月	27,862,601	21,434,593	30.0	58,706,971	66,883,840	▲ 12.2	2,844,416	2,147,550	32.4
2年4月	30,163,402	19,205,503	57.1	2,501,300	2,755,080	▲ 9.2	7,148,288	8,471,450	▲ 15.6
2年5月	33,282,640	25,339,989	31.3	5,129,886	6,520,520	▲ 21.3	15,425,025	7,599,450	103.0
2年6月	45,559,852	27,107,830	68.1	1,566,497	1,705,200	▲ 8.1	6,579,110	3,949,600	66.6
2年7月	51,854,139	32,274,547	60.7	668,374	852,450	▲ 21.6	4,489,661	2,065,435	117.4
2年8月	49,508,085	30,176,586	64.1	250,985	0	-	3,171,464	3,499,350	▲ 9.4
2年9月	51,862,352	28,737,201	80.5	944,298	270,200	249.5	1,259,031	4,827,560	▲ 73.9
2年10月	44,415,982	30,393,590	46.1	240,659	250,640	▲ 4.0	4,434,952	4,611,350	▲ 3.8
2年11月	37,004,081	34,694,284	6.7	170,312	0	-	2,952,515	2,925,550	0.9

※2年度欄は4月から当月までの累計。